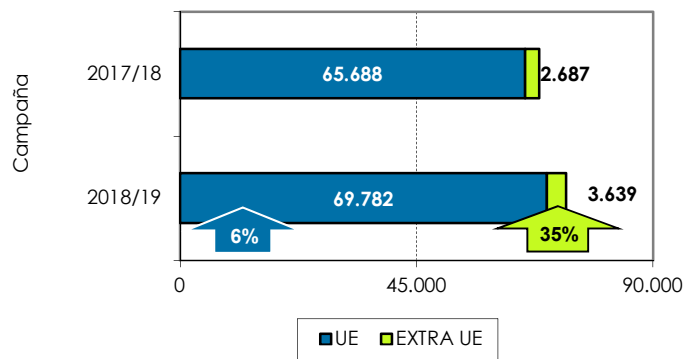


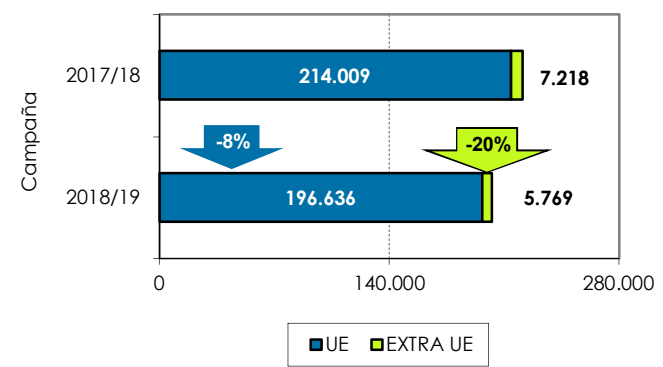
Se permite la reproducción total o parcial de los datos o gráficos de esta publicación, citando su procedencia.

1. Exportaciones andaluzas 2018/19. Aguacate. Datos acumulados de SEPTIEMBRE a ABRIL

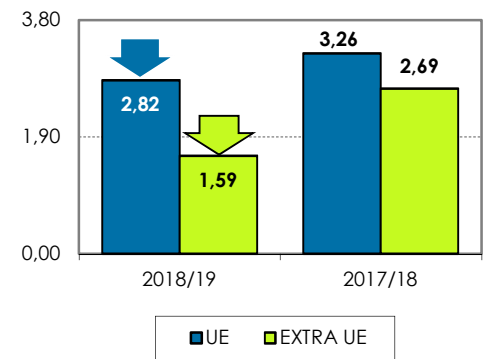
Volumen acumulado (toneladas)



Valor acumulado (miles de euros)



Valor unitario medio (€/kg)



Las exportaciones de aguacate se han incrementado un 7% en volumen y se han reducido un 9% en valor, con respecto a la campaña anterior. La evolución mensual de las exportaciones al mercado europeo ha tenido una tendencia similar a la pasada campaña hasta enero, produciéndose un sensible aumento en marzo. Los volúmenes de las exportaciones al mercado extra comunitario suponen el 5% del total.

Distribución mensual exportaciones UE

