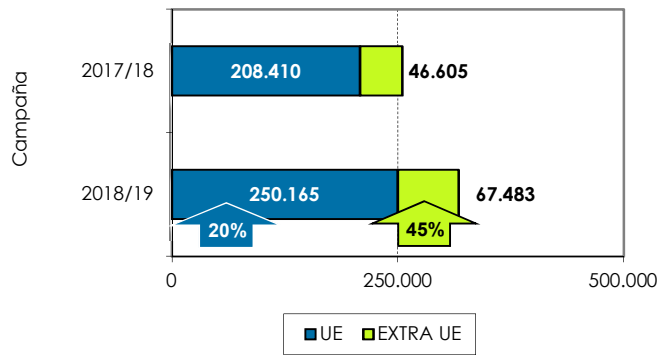
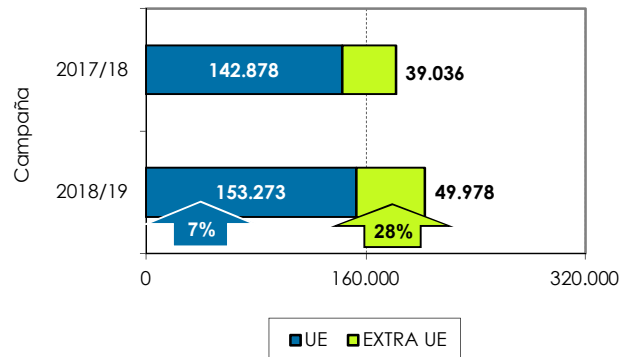


# 1. Exportaciones andaluzas 2018/19. Naranja. Datos acumulados de OCTUBRE a AGOSTO

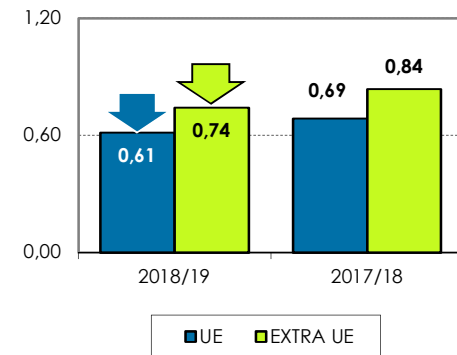
Volumen acumulado (toneladas)



Valor acumulado (miles de euros)

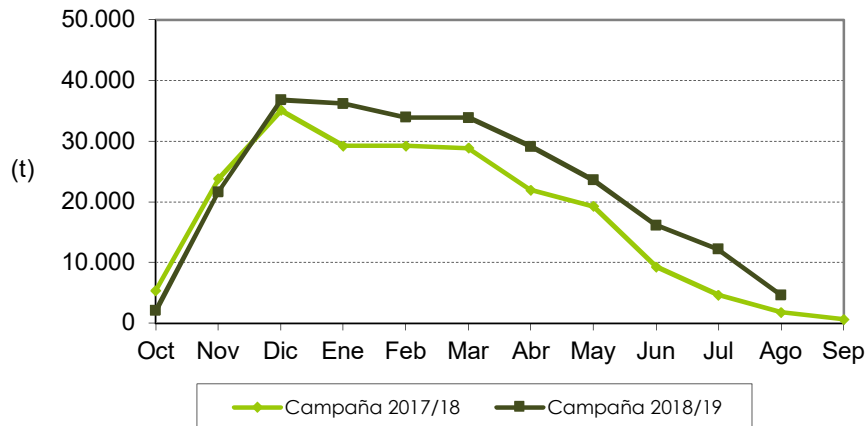


Valor unitario medio (€/kg)

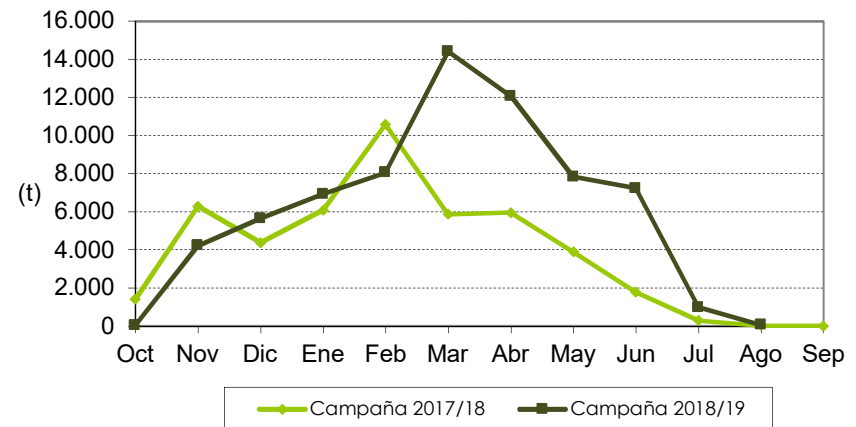


Las exportaciones de naranja se han incrementado un 25% en volumen y un 12% en valor, principalmente como consecuencia del descenso en un 11% del valor unitario en el mercado europeo, respecto a la campaña anterior. La tendencia mensual de las exportaciones al mercado europeo es similar a la de la pasada campaña con valores superiores de enero a agosto destacando las exportaciones extracomunitarias, entre marzo y junio respecto a la campaña anterior. Las naranjas han representado el 79% de las exportaciones cítricas durante los once primeros meses de la campaña 2018/19.

Distribución mensual exportaciones UE



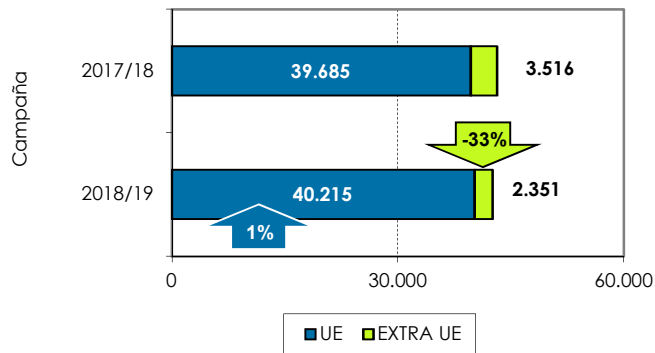
Distribución mensual exportaciones extra UE



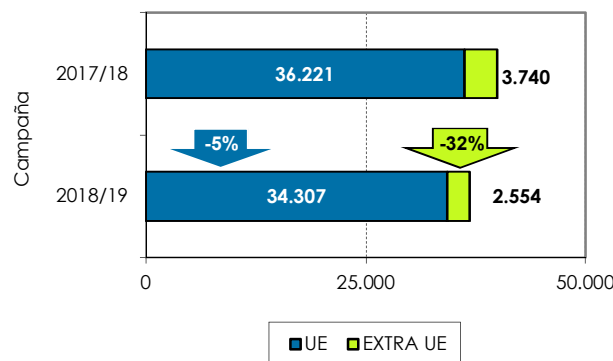
Se permite la reproducción total o parcial de los datos o gráficos de esta publicación, citando su procedencia.

## 2. Exportaciones andaluzas 2018/19. Mandarina. Datos acumulados de OCTUBRE a AGOSTO

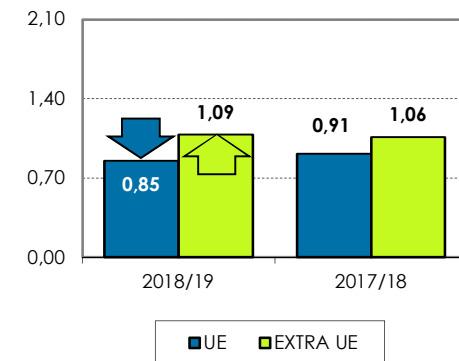
Volumen acumulado (toneladas)



Valor acumulado (miles de euros)

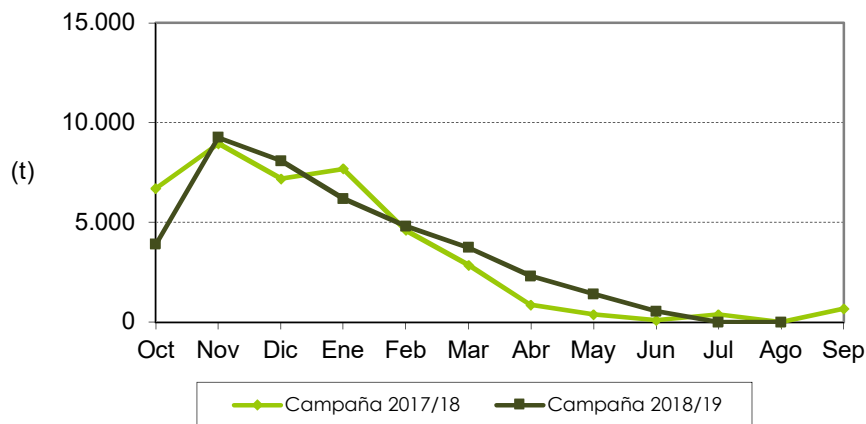


Valor unitario medio (€/kg)

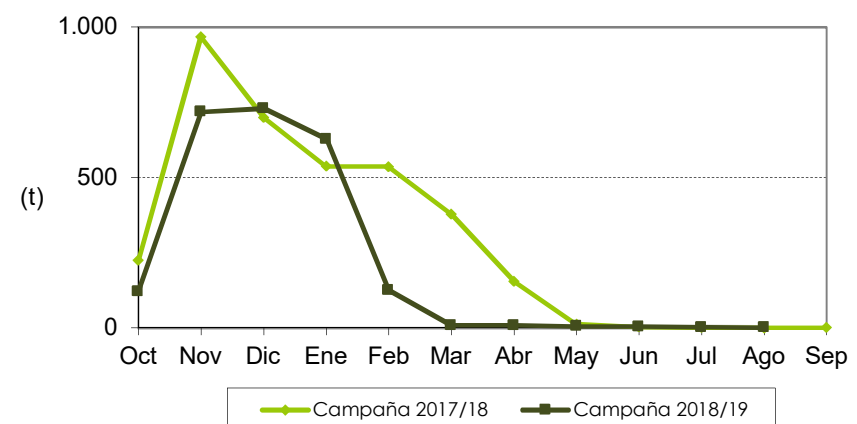


Las exportaciones de mandarina se han reducido un 1% en volumen y un 8% en valor, respecto a la campaña anterior. Las exportaciones al mercado europeo han tenido una tendencia similar a campañas anteriores, resaltando el descenso de ventas en el mes de octubre y enero, relativamente compensado en los meses de abril y mayo, respecto a la campaña anterior.

Distribución mensual exportaciones UE



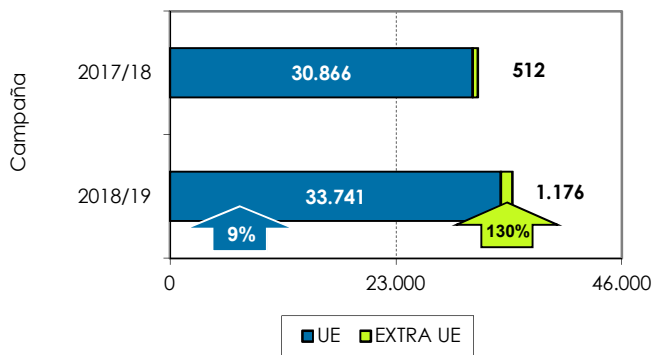
Distribución mensual exportaciones extra UE



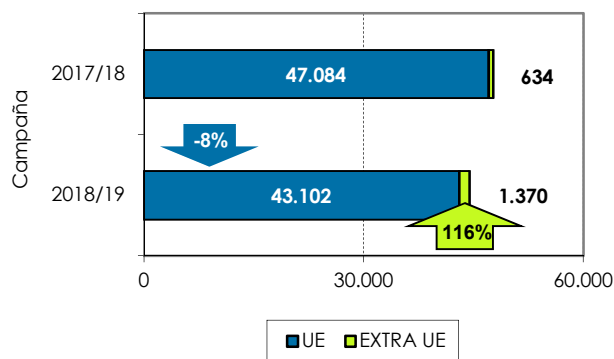
Se permite la reproducción total o parcial de los datos o gráficos de esta publicación, citando su procedencia.

### 3. Exportaciones andaluzas 2018/19. Limón. Datos acumulados de OCTUBRE a AGOSTO

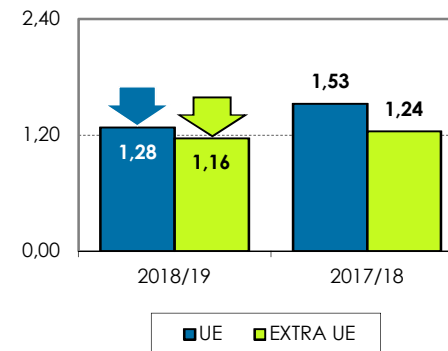
Volumen acumulado (toneladas)



Valor acumulado (miles de euros)

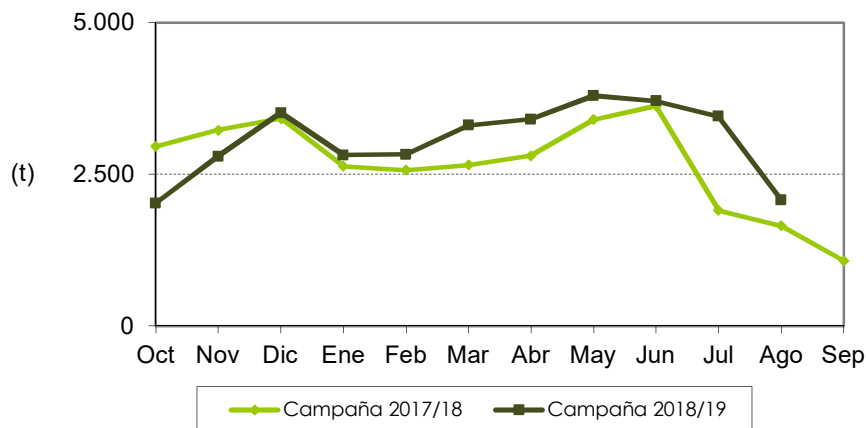


Valor unitario medio (€/kg)

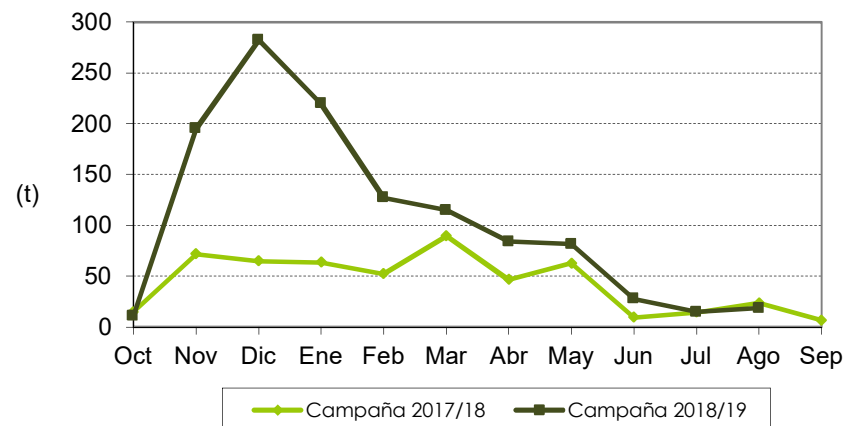


Las exportaciones de limón se han incrementado un 11% en volumen y se han reducido un 7% en valor, respecto a la campaña anterior. La tendencia mensual de las exportaciones al mercado europeo es similar a la campaña pasada, con un descenso en los meses de octubre y noviembre y aumento desde marzo a mayo y julio.

Distribución mensual exportaciones UE



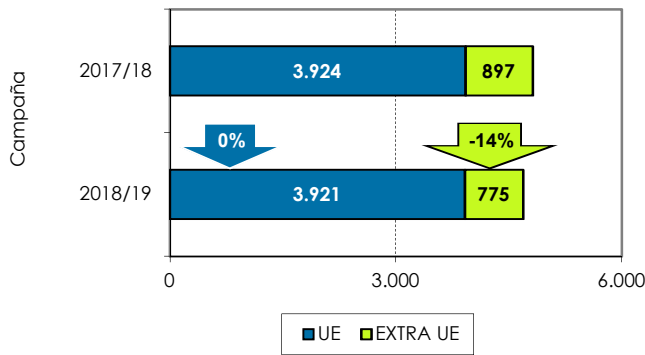
Distribución mensual exportaciones extra UE



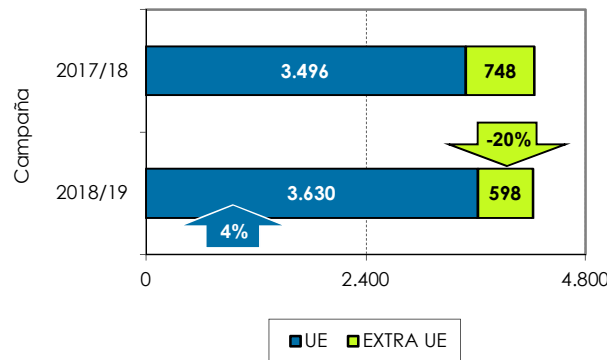
Se permite la reproducción total o parcial de los datos o gráficos de esta publicación, citando su procedencia.

## 4. Exportaciones andaluzas 2018/19. Pomelo. Datos acumulados de OCTUBRE a AGOSTO

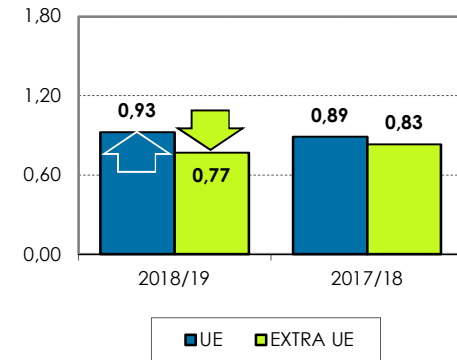
**Volumen acumulado (toneladas)**



**Valor acumulado (miles de euros)**

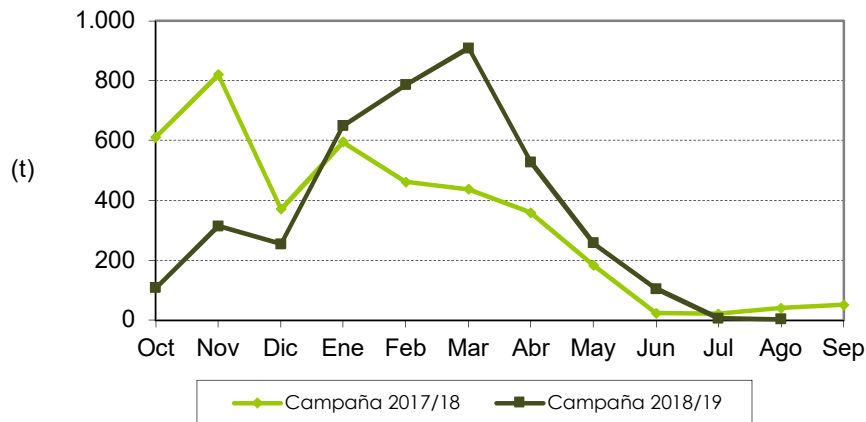


**Valor unitario medio (€/kg)**

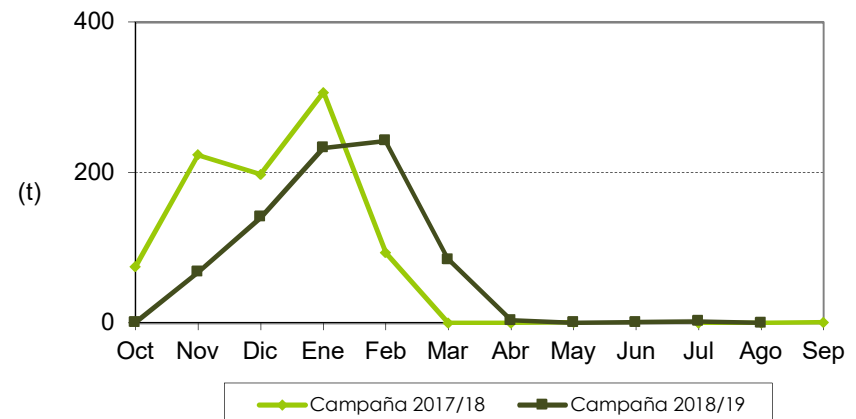


Las exportaciones de pomelo se han reducido un 3% en volumen y se ha mantenido en valor, respecto a la campaña anterior. La tendencia mensual de las exportaciones al mercado europeo es diferente a la de pasadas campañas. En general las exportaciones de pomelo son las menos representativas de todos los cítricos, habiendo alcanzado en los once primeros meses de la campaña 2018/19 el 1% del total de las exportaciones cítricas andaluzas.

**Distribución mensual exportaciones UE**



**Distribución mensual exportaciones extra UE**



Se permite la reproducción total o parcial de los datos o gráficos de esta publicación, citando su procedencia.