

INFORME MENSUAL DE SEGUIMIENTO: SECTOR DE ACEITE DE OLIVA. ANDALUCÍA
SEMANAS 46-49 de 2019. CAMPAÑA 2019/20

INFORME DE SEGUIMIENTO DE ACEITE DE OLIVA

CONTENIDO

| | |
|--|----------|
| PRECIOS EN ORIGEN DE ACEITE DE OLIVA..... | 1 |
| <i>Precios medios mensuales en origen en Andalucía, a 30 de noviembre de 2019.....</i> | <i>1</i> |
| <i>Precios internacionales en origen en los principales países productores, hasta la semana 48...3</i> | <i>3</i> |
| BALANCE DE CAMPAÑA..... | 5 |
| <i>Balance de campaña 2019/20, a 31 de octubre de 2019.....</i> | <i>5</i> |
| <i>Balance detallado de la campaña 2019/20 de producción de aceite de oliva en las almazaras andaluzas, a 31 de octubre de 2019.....</i> | <i>7</i> |
| ANEXO..... | 8 |

PRECIOS EN ORIGEN DE ACEITE DE OLIVA

PRECIOS MEDIOS MENSUALES EN ORIGEN EN ANDALUCÍA, A 30 DE NOVIEMBRE DE 2019

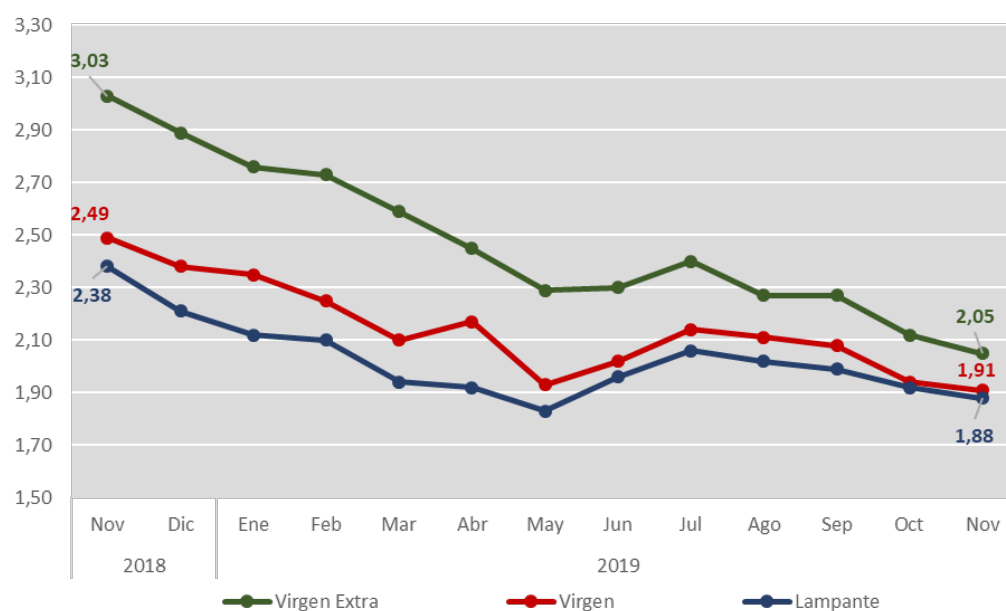
Los precios medios mensuales de las diversas categorías de aceite de oliva, hasta la última semana del mes de noviembre de 2019 (día 30), han alcanzando los valores de 2,05 €/kg para la categoría “**virgen extra**”, 1,91 €/kg para “**virgen**” y 1,88 €/kg para “**lampante**” (Gráfico 1), todos ellos inferiores de los registrados el pasado mes de octubre. Así mismo las diferencias entre los precios medios de "virgenes" y "lampantes" continuaron siendo muy reducidas.

Dado que nos encontramos en los primeros meses de la campaña, y teniendo en cuenta la reciente aprobación por parte de la UE de la activación del almacenamiento privado de aceite de oliva¹, habrá que estar pendiente a la evolución que muestren los precios en origen, si bien hasta la fecha éstos no han mostrado reacción alguna tras dicho anuncio.

¹ Reglamento de Ejecución (UE) 2019/1882 de la Comisión de 8 de noviembre de 2019, por el que se inician procedimientos de licitación en relación con el importe de la ayuda para el almacenamiento privado de aceite de oliva. En dicho reglamento se establecen cuatro licitaciones consecutivas (del 21 al 26 de noviembre de 2019, del 12 al 17 de diciembre de 2019, del 22 al 27 de enero de 2020 y del 20 al 25 de febrero de 2020). La ayuda se establece para un periodo de almacenamiento de 180 días, incluyendo por primera vez a las tres categorías de aceite de oliva comercializadas (“virgen extra”, “virgen” y “lampante”).

En el ANEXO se representan los precios medios semanales en origen para Andalucía y España, correspondientes a las últimas semanas.

Gráfico 1 Evolución mensual de los precios (medios mensuales) en origen de aceite de oliva (“virgen extra”, “virgen” y “lampante”) en Andalucía, desde noviembre de 2018 a noviembre de 2019 (media mensual hasta el día 30).

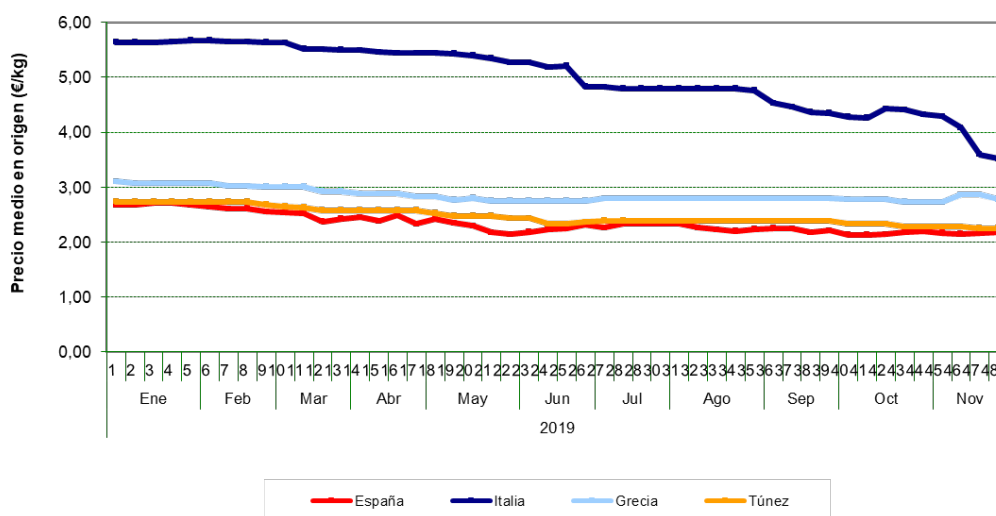


Fuente: Observatorio de Precios y Mercados. Consejería de Agricultura, Ganadería, Pesca y Desarrollo Sostenible.

PRECIOS INTERNACIONALES EN ORIGEN EN LOS PRINCIPALES PAÍSES PRODUCTORES, HASTA LA SEMANA 48

El mercado italiano continúa marcando los mayores precios en origen en “**virgen extra**”, con 3,52 €/kg, si bien ha sufrido en este último mes una bajada importante que lo ha situado por debajo de la barrera de los 4,00 €/kg. En cuanto al resto de países (España, Grecia y Túnez), los precios del “virgen extra” continuaron mostrándose relativamente estables respecto a semanas anteriores, con cotizaciones comprendidas entre los 2,18 y 2,78 €/kg, correspondiendo nuevamente el valor más bajo al “virgen extra” español.

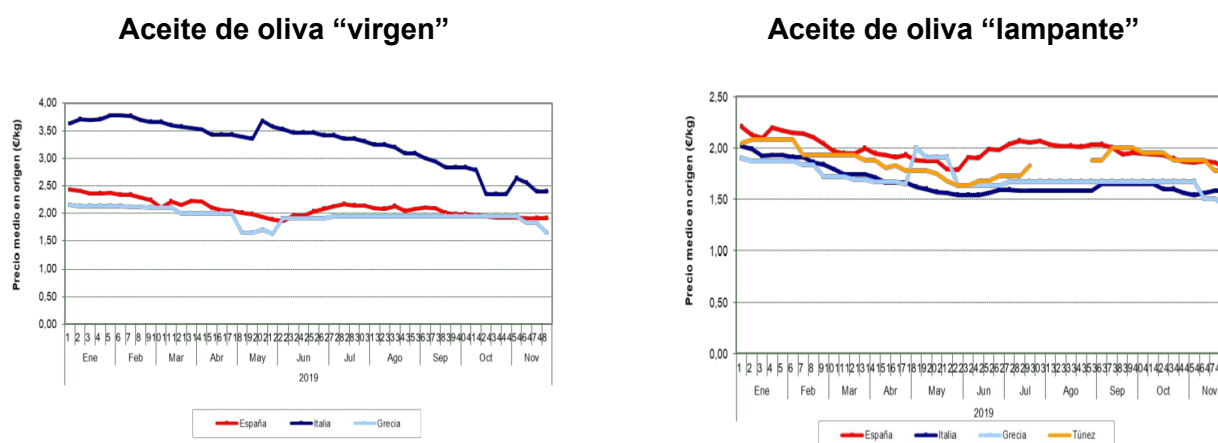
Gráfico 2 Evolución de los precios medios semanales en origen del aceite de oliva “virgen extra” hasta la semana 48.



Fuente: ISMEA (Istituto di Servizi per il Mercato Agricolo Alimentare) (Italia) y Pool Red (Sistema de Información de Precios en Origen de aceite de oliva) (España).

En cuanto al resto de categorías, en la semana 48 Italia marcó el mayor precio en “virgen” (2,40 €/kg), mientras que España lo hizo en “lampante” (1,82 €/kg).

Gráfico 3 Evolución de los precios medios en origen del aceite de oliva “virgen” y “lampante” hasta la semana 48.



Fuente: ISMEA (Istituto di Servizi per il Mercato Agricolo Alimentare) (Italia) y Pool Red (Sistema de Información de Precios en Origen de aceite de oliva) (España).

Respecto a la diferencia existente en los principales países productores en los precios en origen por categorías, la mayor diferencia entre los precios de “virgen extra” y “lampante” tuvo lugar en Italia, mientras que España registró la menor diferencia.

Tabla 1 Precios medios en origen por categorías en la semana 48 en los principales países productores.

| País | Virgen Extra | Lampante | Diferencia (€) | % |
|--------|--------------|----------|----------------|---------|
| España | 2,18 | 1,82 | +0,37 | +20,2% |
| Italia | 3,52 | 1,58 | +1,94 | +122,8% |
| Grecia | 2,78 | 1,45 | +1,33 | +91,7% |
| Túnez | 2,25 | 1,78 | +0,47 | +26,4% |

Fuente: ISMEA (Istituto di Servizi per il Mercato Agricolo Alimentare) (Italia) y Pool Red (Sistema de Información de Precios en Origen de aceite de oliva) (España).

BALANCE DE CAMPAÑA

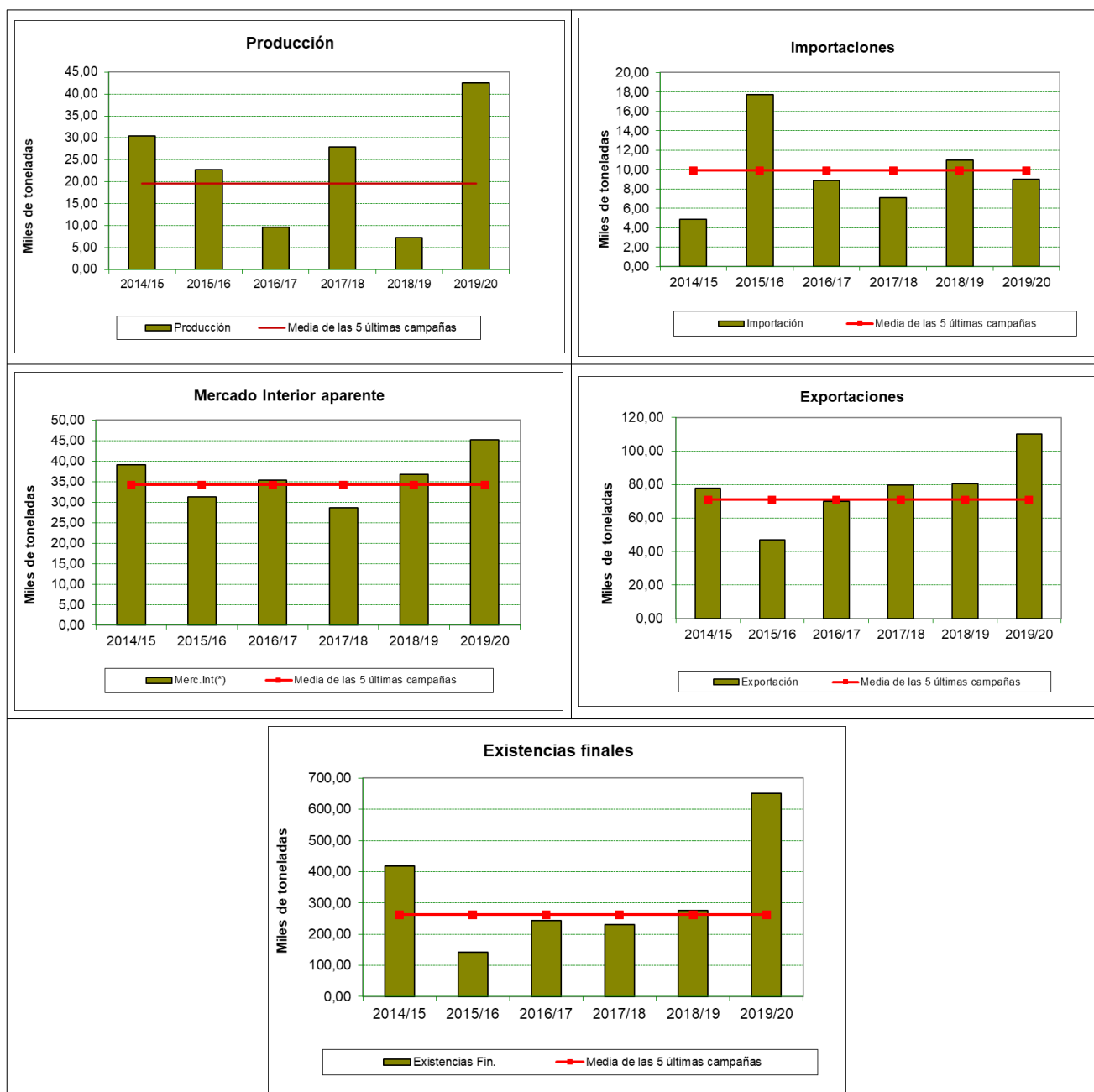
BALANCE DE CAMPAÑA 2019/20, A 31 DE OCTUBRE DE 2019

Según la AICA, la producción nacional de aceite de oliva a 31 de octubre de 2019 ha ascendido a **42.686 toneladas**, correspondiendo a Andalucía 32.041 toneladas (el 75,1% de la producción nacional).

Por otra parte, las importaciones registradas a 31 octubre fueron de **9.000 toneladas**, mientras que las **exportaciones** y el **mercado interior aparente** ascendieron a **110.000** y **45.300 toneladas** respectivamente. Por último, las existencias finales a 31 de octubre ascendieron a **651.700 toneladas**, de las cuales el 66,5% (433.661 toneladas) se localizaron en las almazaras.

En el Gráfico 4 se representan todos los elementos del balance de la campaña 2019/20 a 31 de octubre, así como los valores medios registrados en las cinco campañas anteriores (2014/15-2018/19). Vistos éstos, se comprueba que todos los elementos se sitúan por encima de sus respectivos valores medios salvo las importaciones. En este sentido hay que destacar las existencias finales, las más elevadas del periodo de estudio, y que son consecuencia de las existencias de enlace de la campaña anterior (récord histórico). En cuanto al resto de elementos del balance, aún no es posible extraer conclusiones significativas debido al reciente inicio de la nueva campaña 2019/20.

Gráfico 4 Comparación de los balances de campaña en España (a 31 de octubre) entre 2014/15 y 2019/20, y la media de las cinco últimas campañas.



Fuente: Agencia de Información y Control Alimentarios (AICA). Últimos datos disponibles. Fecha de extracción de datos: 05/12/2019.

BALANCE DETALLADO DE LA CAMPAÑA 2019/20 DE PRODUCCIÓN DE ACEITE DE OLIVA EN LAS ALMAZARAS ANDALUZAS, A 31 DE OCTUBRE DE 2019

A partir del balance detallado de la campaña 2019/20 a 31 de octubre para las almazaras andaluzas, se obtienen unas **entradas totales de aceite de oliva de 34.412 toneladas**. En cuanto a las **salidas de aceite**, éstas ascendieron a **119.629 toneladas**. Considerando estas entradas y salidas de aceite de oliva, y teniendo en cuenta las existencias iniciales, se obtienen unas **existencias finales en las almazaras andaluzas que ascienden a 351.943 toneladas**, el 81,2% de las existencias de aceite de oliva en las almazaras nacionales a la misma fecha.

Tabla 2 Balance detallado de la campaña 2019/20 en las almazaras andaluzas, a 31 de octubre de 2019.

| Provincia | Almazaras | Existencias iniciales | Entradas (toneladas) | | | Salidas (toneladas) | | | | | Existencias finales |
|------------------|------------|--------------------------|----------------------|--------------|---------------|----------------------|----------------------------------|---------------|--------------|----------------|------------------------|
| | Número | Toneladas | Producción | Otras | Total | Envasadora propia | Otras entidades nacionales | Exportación | Otras | Total | Toneladas |
| Almería | 29 | 1.508 | 1.022 | 0 | 1.022 | 184 | 341 | 401 | 0 | 926 | 1.605 |
| Cádiz | 17 | 2.448 | 1.109 | 0 | 1.109 | 335 | 644 | 216 | 0 | 1.195 | 2.361 |
| Córdoba | 188 | 68.162 | 8.765 | 617 | 9.381 | 947 | 18.937 | 2.999 | 2.105 | 24.987 | 52.556 |
| Granada | 110 | 42.812 | 647 | 75 | 723 | 411 | 7.621 | 2.385 | 141 | 10.558 | 32.976 |
| Huelva | 19 | 1.238 | 496 | 0 | 496 | 97 | 249 | 52 | 0 | 398 | 1.335 |
| Jaén | 327 | 284.229 | 4.062 | 1.679 | 5.741 | 2.250 | 47.010 | 10.521 | 2.923 | 62.704 | 227.266 |
| Málaga | 76 | 16.127 | 1.279 | 0 | 1.279 | 363 | 5.514 | 372 | 5 | 6.254 | 11.151 |
| Sevilla | 85 | 20.637 | 14.662 | 0 | 14.662 | 327 | 10.197 | 2.057 | 26 | 12.607 | 22.692 |
| ANDALUCÍA | 851 | 437.160 | 32.041 | 2.371 | 34.412 | 4.915 | 90.513 | 19.003 | 5.199 | 119.629 | 351.943 |

Fuente: Agencia de Información y Control Alimentarios (AICA). Últimos datos disponibles. Fecha de extracción de datos: 05/12/2019.

ANEXO

En la Tabla 3 pueden observarse los últimos precios medios semanales en origen de los diferentes tipos de aceites de oliva en Andalucía, apreciándose la tendencia comentada para las últimas semanas.

Tabla 3 Cantidades y precios de los aceites de oliva vendidos en las últimas semanas por las almazaras andaluzas colaboradoras con el Observatorio de Precios y Mercados de la Consejería de Agricultura, Pesca y Desarrollo Rural hasta la semana 48 de 2019.

| Semana nº | Periodo | | Aceite oliva total | | Virgen extra | | Virgen | | Lampante B1º | |
|-----------|------------|------------|--------------------|--------------|--------------|--------------|--------------|--------------|--------------|--------------|
| | | | Cantidad (t) | Precio (€/t) | Cantidad (t) | Precio (€/t) | Cantidad (t) | Precio (€/t) | Cantidad (t) | Precio (€/t) |
| 35 | 26/08/2019 | 01/09/2019 | 7.243,59 | 2.207 | 4.411,93 | 2.280 | 2.226,66 | 2.110 | 605,00 | 2.030 |
| 36 | 02/09/2019 | 08/09/2019 | 7.825,24 | 2.179 | 4.949,12 | 2.230 | 2.302,26 | 2.120 | 573,86 | 1.980 |
| 37 | 09/09/2019 | 15/09/2019 | 3.793,48 | 2.225 | 2.364,14 | 2.290 | 1.059,34 | 2.140 | 370,00 | 2.050 |
| 38 | 16/09/2019 | 22/09/2019 | 6.590,54 | 2.217 | 4.500,50 | 2.310 | 1.479,00 | 2.030 | 611,04 | 1.980 |
| 39 | 23/09/2019 | 29/09/2019 | 5.433,58 | 2.210 | 3.985,40 | 2.280 | 950,64 | 2.040 | 497,54 | 1.970 |
| 40 | 30/09/2019 | 06/10/2019 | 5.587,14 | 2.094 | 3.318,17 | 2.180 | 1.062,08 | 1.990 | 1.206,89 | 1.950 |
| 41 | 07/10/2019 | 13/10/2019 | 4.609,26 | 2.163 | 3.647,97 | 2.220 | 525,16 | 1.950 | 436,13 | 1.940 |
| 42 | 14/10/2019 | 20/10/2019 | 6.273,68 | 2.023 | 4.319,83 | 2.060 | 1.454,58 | 1.950 | 499,27 | 1.920 |
| 43 | 21/10/2019 | 27/10/2019 | 6.105,08 | 1.991 | 3.001,00 | 2.070 | 2.125,00 | 1.920 | 979,08 | 1.900 |
| 44 | 28/10/2019 | 03/11/2019 | 4.524,29 | 1.958 | 1.999,00 | 2.040 | 2.216,06 | 1.900 | 309,22 | 1.850 |
| 45 | 04/11/2019 | 10/11/2019 | 3.478,62 | 1.950 | 1.287,55 | 2.040 | 1.725,91 | 1.900 | 465,16 | 1.890 |
| 46 | 11/11/2019 | 17/11/2019 | 3.488,30 | 1.987 | 2.255,53 | 2.030 | 1.113,00 | 1.910 | 119,78 | 1.880 |
| 47 | 18/11/2019 | 24/11/2019 | 4.125,43 | 1.952 | 1.584,54 | 2.030 | 2.157,89 | 1.910 | 383,00 | 1.870 |
| 48 | 25/11/2019 | 01/12/2019 | 1.711,00 | 2.025 | 711,00 | 2.190 | 975,00 | 1.910 | 25,00 | 1.820 |

Fuente: Observatorio de Precios y Mercados. Consejería de Agricultura, Ganadería, Pesca y Desarrollo Sostenible. Fecha de extracción de datos: 05/12/2019.

Por otra parte, en la Tabla 4 se exponen los precios medios nacionales, proporcionados por las almazaras adscritas a Pool Red, en los cuales se constata una tendencia similar a la comentada para el caso de Andalucía.

Tabla 4 Precios medios nacionales en origen de aceite de oliva en las almazaras adscritas a Pool Red hasta la semana 49 de 2019.

| Semana número | Periodo | | Aceite de oliva total | | "Virgen Extra" | | "Virgen" | | "Lampante" | | Otros aceites de "calidad inferior" | |
|---------------|------------|------------|-----------------------|--------|----------------|--------|----------|--------|------------|--------|-------------------------------------|--------|
| | | | Cantidad | Precio | Cantidad | Precio | Cantidad | Precio | Cantidad | Precio | Cantidad | Precio |
| | | | (t) | (€/kg) | (t) | (€/kg) | (t) | (€/kg) | (t) | (€/kg) | (t) | (€/kg) |
| 36 | 30/08/2019 | 05/09/2019 | 13.313,02 | 2,174 | 8.019,00 | 2,246 | 2.492,52 | 2,104 | 2.801,50 | 2,033 | - | - |
| 37 | 06/09/2019 | 12/09/2019 | 8.417,14 | 2,203 | 6.885,64 | 2,243 | 644,00 | 2,091 | 837,50 | 2,005 | 50,00 | 1,499 |
| 38 | 13/09/2019 | 19/09/2019 | 9.096,68 | 2,102 | 5.216,18 | 2,185 | 2.594,00 | 2,014 | 1.250,00 | 1,950 | 36,50 | 1,831 |
| 39 | 20/09/2019 | 26/09/2019 | 10.920,38 | 2,131 | 7.193,88 | 2,212 | 1.687,22 | 1,999 | 2.014,28 | 1,956 | 25,00 | 1,824 |
| 40 | 27/09/2019 | 03/10/2019 | 11.135,07 | 2,061 | 6.589,01 | 2,132 | 1.808,00 | 1,989 | 2.574,00 | 1,943 | 164,06 | 1,859 |
| 41 | 04/10/2019 | 10/10/2019 | 8.774,78 | 2,049 | 5.014,00 | 2,129 | 1.822,00 | 1,966 | 1.719,78 | 1,939 | 219,00 | 1,756 |
| 42 | 11/10/2019 | 17/10/2019 | 13.884,93 | 2,046 | 7.356,50 | 2,138 | 4.161,50 | 1,954 | 2.216,93 | 1,929 | 150,00 | 1,826 |
| 43 | 18/10/2019 | 24/10/2019 | 10.860,26 | 2,055 | 6.016,50 | 2,171 | 3.012,00 | 1,929 | 1.680,00 | 1,895 | 151,76 | 1,745 |
| 44 | 25/10/2019 | 31/10/2019 | 10.398,19 | 2,093 | 6.829,12 | 2,197 | 2.046,00 | 1,919 | 1.469,95 | 1,868 | 53,12 | 1,615 |
| 45 | 01/11/2019 | 07/11/2019 | 7.940,34 | 2,047 | 4.378,80 | 2,168 | 2.349,00 | 1,926 | 1.188,00 | 1,858 | 24,54 | 1,300 |
| 46 | 08/11/2019 | 14/11/2019 | 11.017,28 | 2,028 | 5.754,28 | 2,148 | 3.849,00 | 1,908 | 1.412,00 | 1,869 | 2,00 | 0,800 |
| 47 | 15/11/2019 | 21/11/2019 | 10.842,04 | 2,040 | 5.810,96 | 2,168 | 3.380,00 | 1,914 | 1.593,00 | 1,855 | 58,08 | 1,612 |
| 48 | 22/11/2019 | 28/11/2019 | 11.824,62 | 2,029 | 5.810,54 | 2,185 | 3.986,00 | 1,914 | 1.983,88 | 1,818 | 44,20 | 1,536 |
| 49 | 29/11/2019 | 05/12/2019 | 3.192,70 | 2,138 | 2.000,70 | 2,303 | 622,00 | 1,891 | 570,00 | 1,826 | - | - |

Fuente: Pool Red. Fecha de extracción de datos: 05/12/2019.