

CÍTRICOS

SEMANAS 51, 52 y 1. CAMPAÑA 2019/20¹

Ritmo lento en la comercialización de cítricos

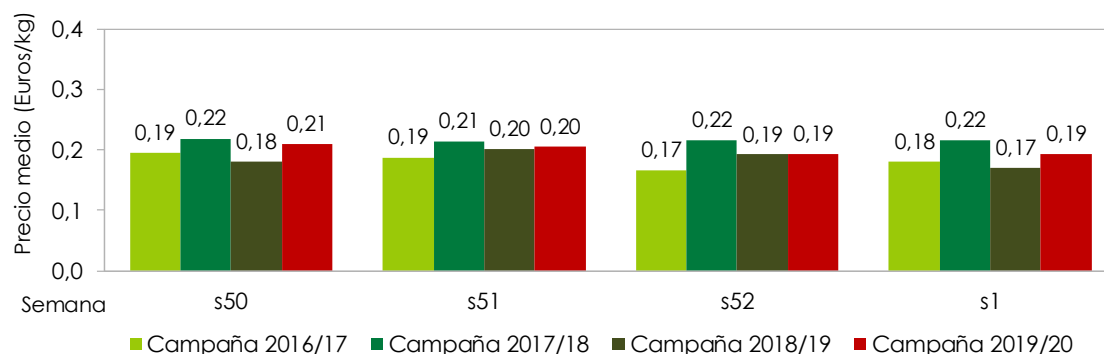
El ritmo en la comercialización de cítricos se ha visto frenado con las fiestas navideñas, aunque se espera que la llegada de bajas temperaturas y el final del período navideño reanude el consumo en las próximas semanas. En general, las cotizaciones medias alcanzadas por los cítricos en lo que llevamos de campaña 2019/20 se mantienen con niveles superiores a los registrados en la campaña precedente, en la que los precios registrados fueron especialmente bajos. Continúa la tendencia al alza de las cotizaciones de la fruta más tardía, la cual corresponde, por lo general, a variedades de producto que adquieren en el mercado un mayor valor comercial.

PRODUCCIÓN Y COMERCIALIZACIÓN EN ORIGEN²

NARANJA

En campo se siguen recolectando variedades tempranas de las naranjas del grupo Navel, concretamente Navelina y Washington-Thomson Navel y del grupo Blancas como la variedad Salustiana, aunque sigue resaltando la disminución del rendimiento medio por hectárea en la campaña actual con respecto al obtenido en campañas precedentes. Se continúan realizando operaciones de compra venta de naranjas del grupo Navelate-Lanelate, aunque aún no se ha comenzado su manipulación. En general, el mercado parece haberse estancado en los últimos días y con ello ha disminuido el ritmo de recolección en campo. En lo que respecta a las cotizaciones medias de la naranja, éstas han permanecido estables en las últimas dos semanas (0,19 Euros/kg), semana 52 de 2019 y semana 1 de 2020, disminuyendo en un 5% con respecto al valor medio de la naranja en la semana 51 de 2019 (0,2 Euros/kg) y un 9,5% con respecto a la semana 50 (0,21 Euros/kg).

Gráfico 1. Precios medios en árbol de la naranja en las semanas 50, 51, 52 y 1 en distintas campañas desde 2016/17 hasta 2019/20.



Fuente: Observatorio de Precios y Mercados.

El valor medio de la naranja en las últimas cuatro semanas de la campaña objeto de estudio ha sido de 0,2 Euros/kg. Teniendo en cuenta las cotizaciones medias de la naranja en el mismo

¹ El objeto del presente informe es realizar un seguimiento mensual de la campaña 2019/20, exponiendo una visión del estado del sector de forma periódica.

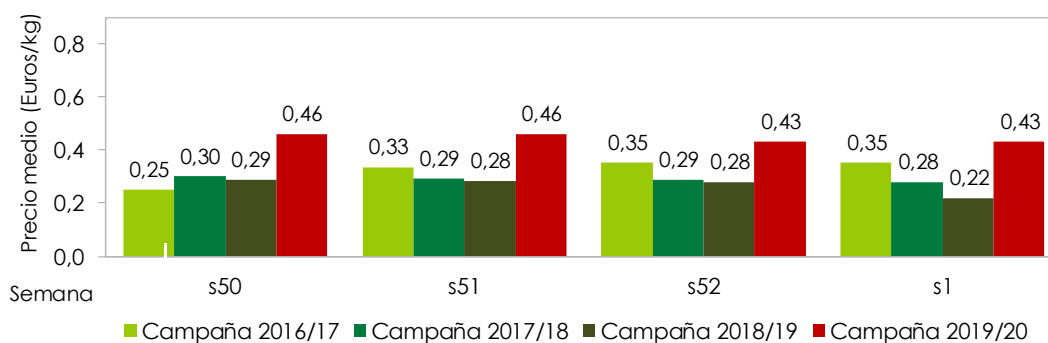
² Los precios en árbol y centro de manipulación (CM) proceden de datos aportados por empresas colaboradoras del Observatorio de precios y mercados (CAPDER)

periodo de la campaña precedente (0,185 Euros/kg), en la campaña 2018/19 se observa un incremento medio del 7,5% en las cotizaciones de la campaña 2019/20.

MANDARINA

En la primera semana del año nuevo se siguen recolectando mandarinas Clementinas de media temporada como son la variedad Hernandina y las variedades de mandarinas del grupo híbridos, como las mandarinas Clemenville o Nova. En general, las cotizaciones medias de estas mandarinas en las últimas dos semanas (semana 52 de 2019 y semana 1 de 2020) han permanecido estables, con un valor medio de 0,43 Euros/kg. Estas cotizaciones varían en una horquilla amplia de valores, dependiendo de la variedad de mandarina y del valor comercial que sus características organolépticas y físicas adquieren en el mercado.

Gráfico 2. Precios medios en origen de la mandarina en las semanas 50, 51, 52 y 1 en distintas campañas desde 2016/17 hasta 2019/20.



Fuente: Observatorio de Precios y Mercados.

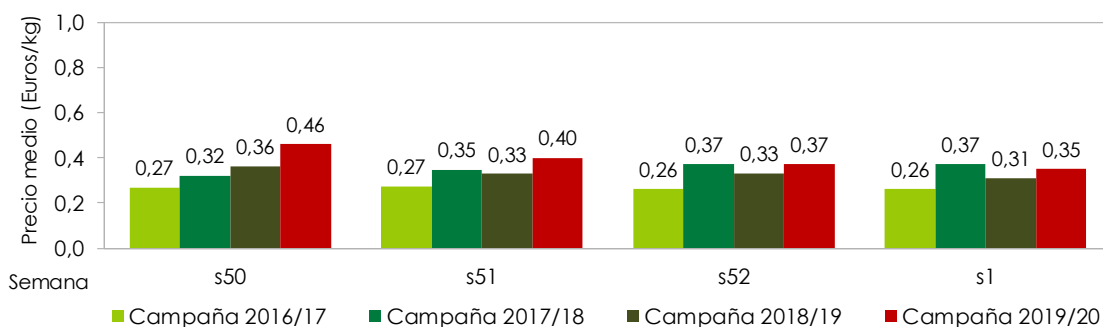
Las cotizaciones medias de la mandarina en las últimas cuatro semanas analizadas de la campaña 2019/20 (0,44 Euros/kg) adquieren, por lo general, un valor superior al registrado en el mismo periodo de las tres campañas precedentes (0,29 Euros/kg). El menor rendimiento por hectárea y el adelanto de la comercialización de las variedades de mandarina más tardías, cuyo valor comercial es superior, justifican en parte esta diferencia de cotizaciones.

LIMÓN

En las últimas semanas disminuyen las cotizaciones medias del limón Fino en campo. Concretamente, en la semana 1 de 2020 el valor medio del limón andaluz liquidado al agricultor por la fruta en árbol, disminuye en un 5% con respecto a la semana 52 de 2019, acumulando una disminución media de un 8,5% en las últimas tres semanas.

A pesar de este descenso, si se analiza el valor medio registrado por el limón fino en estas cuatro semanas, se observa que éste ha venido aumentando en las últimas tres campañas, a excepción de la campaña 2018/19, donde se registraron cotizaciones especialmente bajas. Así, el limón pasa de un precio medio de 0,27 Euros/kg registrado en este periodo de la campaña 2016/17 a un precio medio de 0,4 Euros/kg registrado de media en las últimas cuatro semanas de la campaña 2019/20. Lo que supone un incremento medio del 21% con respecto al precio medio registrado en el mismo periodo de la campaña 2018/19 (0,33 Euros/kg) y un incremento medio del 25% con respecto al precio medio del limón en dicho periodo en las tres campañas precedentes (0,32 Euros/kg).

Gráfico 3. Precios medios en origen del limón en las semanas 50, 51, 52 y 1 en distintas campañas desde 2016/17 hasta 2019/20.



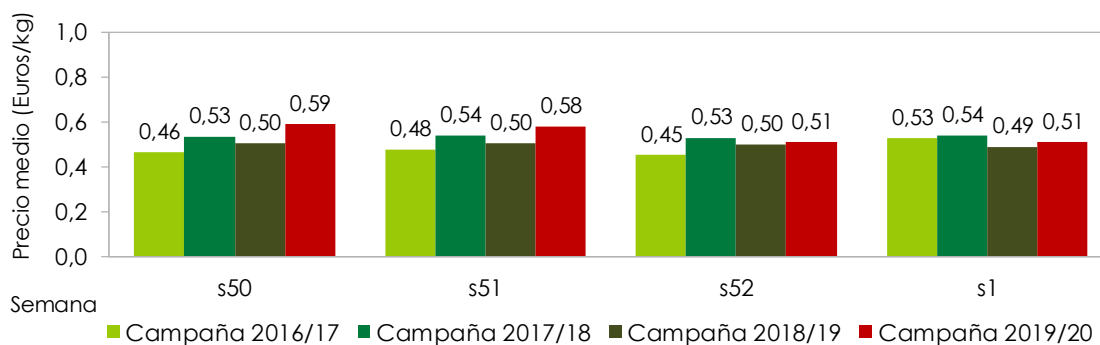
Fuente: Observatorio de Precios y Mercados.

COMERCIALIZACIÓN EN CENTRO DE MANIPULACIÓN

NARANJA

La actividad de manipulación y envasado de naranja en las centrales de manipulación, no sigue el mismo ritmo de trabajo que el registrado en campañas precedentes, aunque se espera que se reactive en las próximas semanas. Las cotizaciones de la naranja manipulada y envasada han alcanzado un valor medio de 0,51 Euros/kg en las últimas dos semanas de la campaña 2019/20. Teniendo en cuenta el valor medio registrado en las dos semanas precedentes (0,585 Euros/kg) se observa una disminución del 13%. En general, el precio registrado en las cuatro últimas semanas de la campaña 2019/20 (0,55 Euros/kg) es superior al registrado en la campaña 2018/19 (0,5 Euros/kg) y la campaña 2016/17 (0,48 Euros/kg) y similar a los valores medios alcanzados en la campaña 2017/18 (0,54 Euros/kg).

Gráfico 4. Precios medios de la naranja a la salida de la central de manipulación en las 50, 51, 52 y 1 en distintas campañas desde 2016/17 hasta 2019/20.



Fuente: Observatorio de Precios y Mercados.

En la siguiente tabla se especifican los precios medios semanales de la naranja andaluza manipulada a la salida de la central de envasado, haciendo referencia al tipo de confección en la que se ha comercializado: a granel, en malla o en cajas con las piezas de fruta encajadas.

Tabla 1: Precio medio semanal de la naranja a la salida del centro de manipulación por tipo de formato.

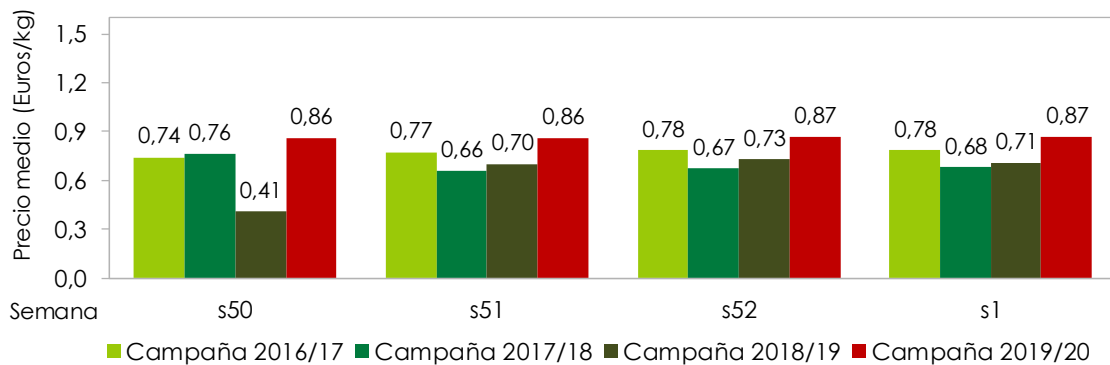
Precio semanal de naranja en C.M. Campaña 2019/20					
		S50	S51	S52	S1
Naranja	Bolsa	0,59	0,57	0,50	0,50
	Encajado	0,64	0,63	0,56	0,56
	Granel	0,54	0,53	0,47	0,47

MANDARINA

Las cotizaciones medias de la mandarina andaluza en las últimas semanas del año 2019 y principios de 2020 permanecen relativamente estables, con un valor medio de 0,865 Euros/kg. Así, el valor medio de la mandarina ha oscilado entre los 0,51 Euros/kg y los 0,95 Euros/kg dependiendo de la variedad y formato del envase. Por lo general, el ritmo de comercialización y salida de fruta de los almacenes del sector sigue con un ritmo inferior al registrado en campañas precedentes para esta misma época, pero se espera que se active algo más en las próximas semanas.

Por lo general, las cotizaciones medias de la mandarina manipulada en el periodo analizado de la campaña 2019/20 están siendo superiores a los precios medios registrados en las mismas semanas de las tres campañas previas. Concretamente, el precio medio de la mandarina en las cuatro últimas semanas de la campaña actual (0,865 Euros/kg) ha sido un 35% superior al precio registrado en el mismo periodo de la campaña 2018/19 (0,64 Euros/kg), un 25% superior al valor medio de la campaña 2017/18 (0,69 Euros/kg) y un 12% superior al valor medio de dicho periodo en la campaña 2016/17 (0,77 Euros/kg).

Gráfico 5. Precios medios de la mandarina a la salida de la central de manipulación en las semanas 50, 51, 52 y 1 en distintas campañas desde 2016/17 hasta 2019/20.



Fuente: Observatorio de Precios y Mercados.

En la siguiente tabla se especifican los precios medios semanales de la mandarina andaluza manipulada a la salida de la central de envasado, haciendo referencia al tipo de confección en la que se ha comercializado.

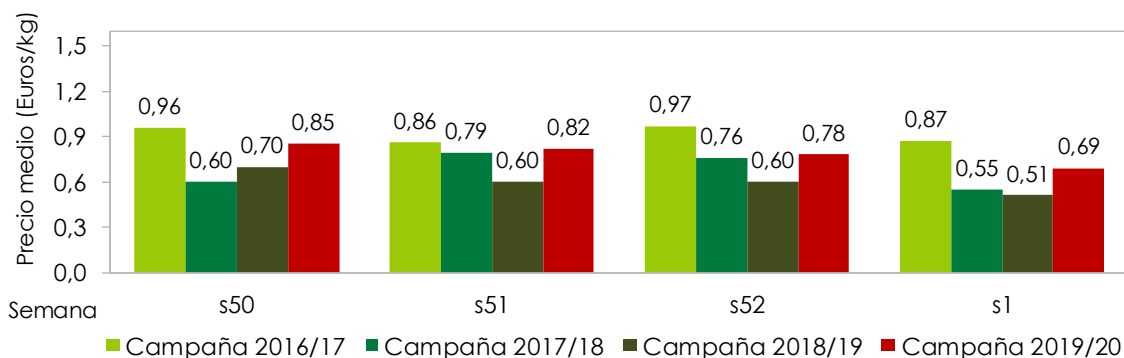
Tabla 2: Precio medio semanal de la mandarina a la salida del centro de manipulación por tipo de formato.

Precio semanal de mandarina en C.M. Campaña 2019/20					
		S50	S51	S52	S1
Mandarina	Bolsa	0,86	0,86	0,86	0,86
	Encajado	1,05	1,01	0,95	0,95
	Granel	0,66	0,72	0,80	0,80

LIMÓN

El precio medio del limón Fino, al igual que ocurre en campo, disminuye a la salida de la central de manipulación. Concretamente, el valor medio alcanzado por el limón andaluz envasado ha disminuido un 7% de media en las últimas tres semanas, hasta alcanzar un valor medio de 0,69 Euros/kg en la primera semana de 2020. Teniendo en cuenta las cotizaciones medias de este cítrico en el mismo periodo de las tres campañas precedentes, se observa que el valor medio alcanzado en las cuatro últimas semanas de la campaña 2019/20 (0,79 Euros/kg) ha sido un 32% y un 16% superior al precio medio registrado en el mismo periodo de la campaña 2018/19 (0,6 Euros/kg) y la campaña 2017/18 (0,68 Euros/kg), respectivamente. En cambio, teniendo en cuenta las cotizaciones medias del limón en las mismas semanas de la campaña 2016/17, (0,91 Euros/kg) se observa una disminución del 13%.

Gráfico 6. Precios medios del limón a la salida de la central de manipulación en las 50, 51, 52 y 1 en distintas campañas desde 2016/17 hasta 2019/20.



Fuente: Observatorio de Precios y Mercados.

En la siguiente tabla se especifican los precios medios semanales del limón Fino andaluz manipulado, a la salida de la central de envasado según el tipo de confección en la que se ha comercializado: a granel, en malla o en cajas con las piezas de fruta encajadas.

Tabla 3: Precio medio semanal del limón a la salida centro de manipulación por tipo de formato:

Precio semanal del limón en C.M. Campaña 2019/20					
		S50	S51	S52	S1
Limón	Bolsa	0,85	0,82	0,80	0,68
	Encajado	0,90	0,87	0,84	0,74
	Granel	0,80	0,76	0,70	0,64