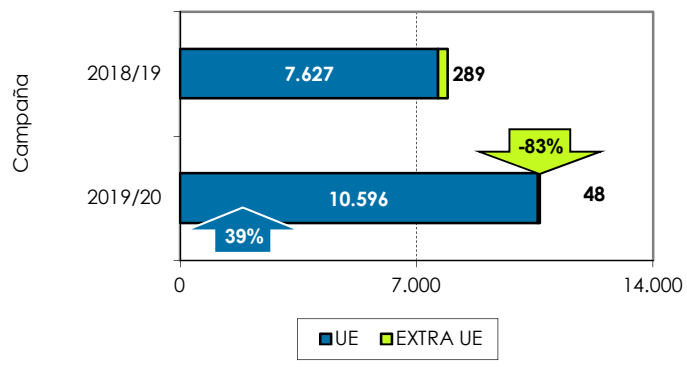


Se permite la reproducción total o parcial de los datos o gráficos de esta publicación, citando su procedencia.

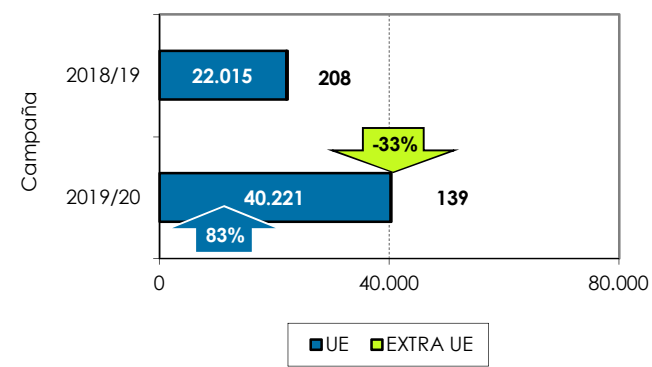


1. Exportaciones andaluzas 2019/20. Aguacate. Datos acumulados de SEPTIEMBRE a OCTUBRE

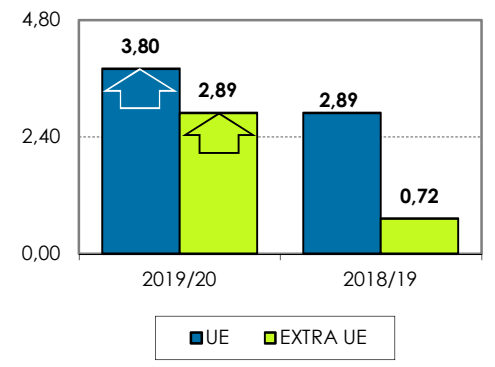
Volumen acumulado (toneladas)



Valor acumulado (miles de euros)

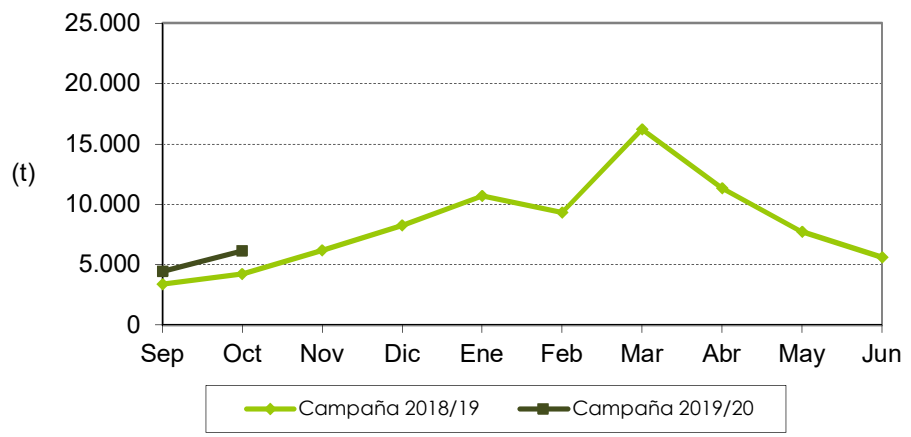


Valor unitario medio (€/kg)



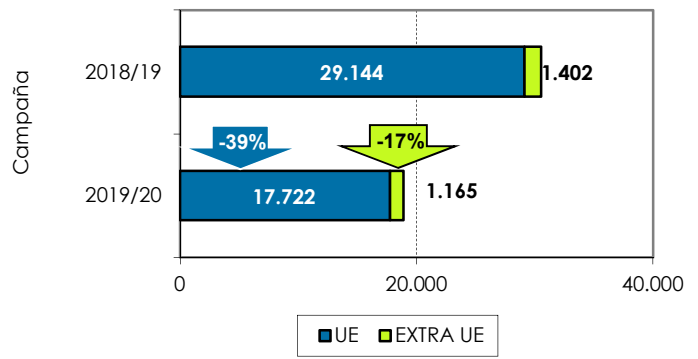
Las exportaciones de aguacate se han incrementado un 34% en volumen y un 84% en valor, con respecto al inicio de la campaña anterior. La evolución mensual de las exportaciones al mercado europeo ha tenido una tendencia similar al inicio de la pasada campaña.

Distribución mensual exportaciones UE

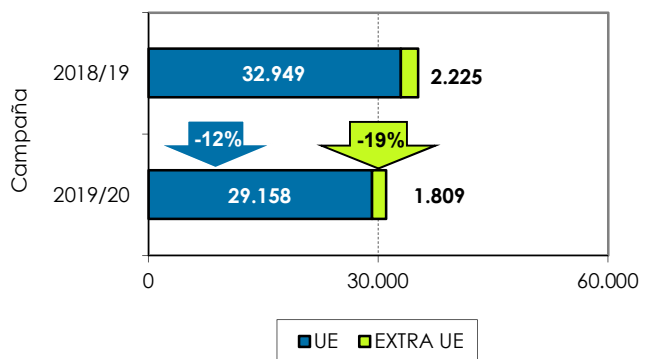


2. Exportaciones andaluzas 2019/20. Mango. Datos acumulados de AGOSTO a OCTUBRE

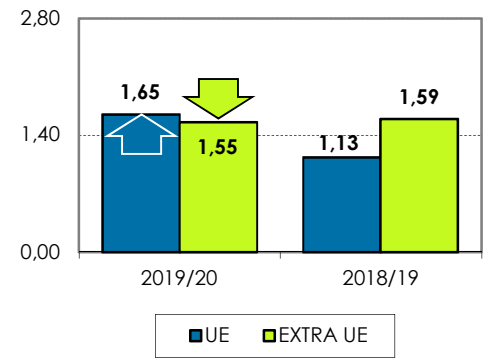
Volumen acumulado (toneladas)



Valor acumulado (miles de euros)



Valor unitario medio (€/kg)



Las exportaciones de mango se han reducido un 38% en volumen y un 12% en valor con respecto al mismo periodo de la campaña anterior. La tendencia mensual de las exportaciones al mercado europeo se ha mantenido similar en agosto y septiembre y ha sufrido un fuerte descenso en octubre, respecto a la pasada campaña.

Distribución mensual exportaciones UE

