

## Datos básicos de chirimoya. Campaña 2018/19

La chirimoya andaluza disminuye ligeramente su superficie, situándose en 3.030 hectáreas, mientras que la superficie en producción se eleva a 3.029 hectáreas. Se concentra básicamente en la Costa Tropical de Granada con el 96% de la superficie plantada en Andalucía.

Los precios de la chirimoya están condicionados por la estacionalidad del fruto, que concentra su máxima producción entre los meses de septiembre y noviembre, en cuyo período se comercializa el 68% del volumen de campaña. En octubre y noviembre se registran los precios medios más bajos de la campaña. A partir de diciembre las cotizaciones comienzan a ascender hasta final de campaña, aunque los volúmenes comercializados son significativamente menores. La campaña se alarga hasta finales de mayo gracias a una segunda floración, con la producción de la chirimoya de primavera, que ha cobrado importancia respecto a la campaña precedente.

Destaca la Denominación de Origen Protegida "Chirimoya de la Costa Tropical de Granada-Málaga", cuyo ámbito geográfico de cultivo comprende en la provincia de Granada los municipios de Motril, Vélez de Benaudalla, Los Guájares, Ítrabo, Molvízar, Salobreña, Almuñécar, Jete, Lentejé y Otívar. En la provincia de Málaga se incluyen los municipios de Nerja, Frigiliana, Torrox, Algarrobo y Vélez Málaga. Dentro de las variedades de chirimoya, se incluyen Fino de Jete (95% de la superficie) y Campas, siempre de las categorías Extra y Primera.

### Principales datos

	2015	2016	2017	2018	2019	Variación % 2019 vs 2018
Superficie (ha)	3.100	3.085	3.005	3.076	3.030	-1%
Producción (t)	44.233	44.142	43.093	43.677	43.508	0%

Fuente: Anuario de estadísticas agrarias y pesqueras. Consejería de Agricultura, Ganadería, Pesca y Desarrollo Sostenible. Datos de 2018 y 2019 provisionales.

### Precio en origen de la chirimoya (€/kg)

2017/18	2018/19	Variación (%)
0,92	0,85	-7,6%

Fuente: Observatorio de precios y mercados. Consejería de Agricultura, Ganadería, Pesca y Desarrollo Sostenible

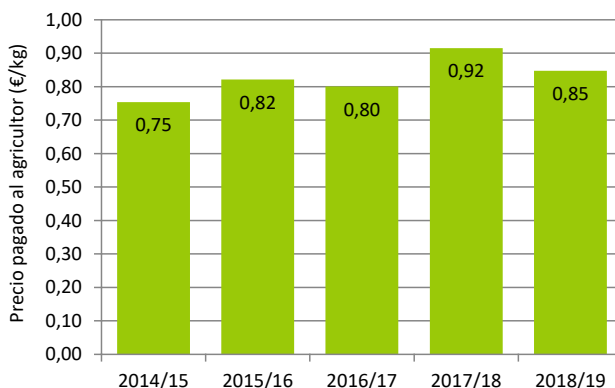
### Valor de la producción de la chirimoya (Mill. €)

2018	2019	Variación %
40,2	37,0	-8,0%

Fuente: Elaboración propia a partir de los precios del Observatorio de precios y mercados y las producciones de los Anuarios de estadísticas agrarias y pesquera. Consejería de Agricultura, Ganadería, Pesca y Desarrollo Sostenible

### Comercialización en origen

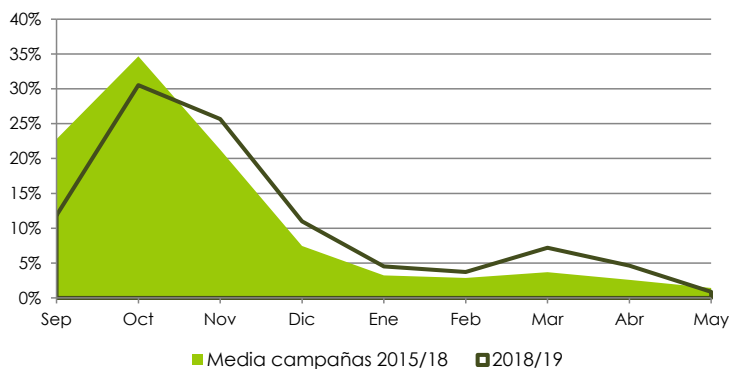
#### Evolución de los precios medios en origen (€/kg)



Fuente: Observatorio de precios y mercados. Consejería de Agricultura, Ganadería, Pesca y Desarrollo Sostenible

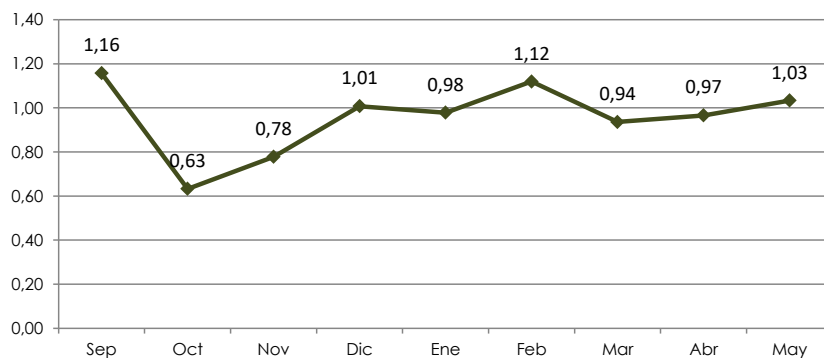
## Datos básicos de chirimoya. Campaña 2018/19

Distribución mensual del volumen comercializado (%)



Fuente: Observatorio de precios y mercados. Consejería de Agricultura, Ganadería, Pesca y Desarrollo Sostenible

Evolución de los precios medios mensuales en origen (€/kg)



Fuente: Observatorio de precios y mercados. Consejería de Agricultura, Ganadería, Pesca y Desarrollo Sostenible

### Tipos comerciales de chirimoya



**FINO DE JETE.** Fruto de color verde pálido en el momento óptimo de recolección, que presenta la piel en forma de escudetes impresos. Su pulpa es cremosa y ligera, de color blanco opaco. Los frutos pesan una media alrededor de 200 gramos y contienen una gran cantidad de azúcares. Sus semillas están encamisadas, se encuentran encerradas en cada carpelo.

**OTROS TIPOS COMERCIALES.** En "otros tipos comerciales" se incluyen tipos de chirimoya que se comercializan minoritariamente, como Campas. La clasificación "otros tipos comerciales" se incluyen en el Observatorio de Precios y Mercados bajo la rúbrica "sin especificar".