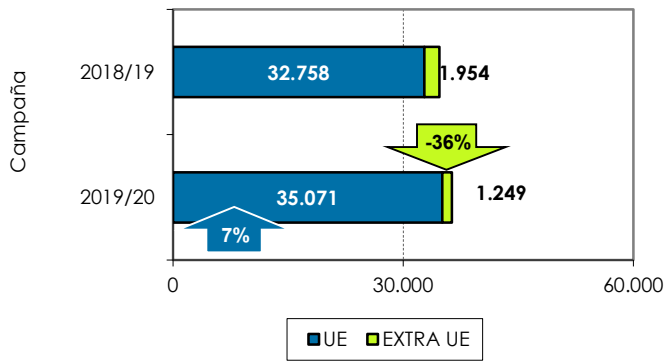
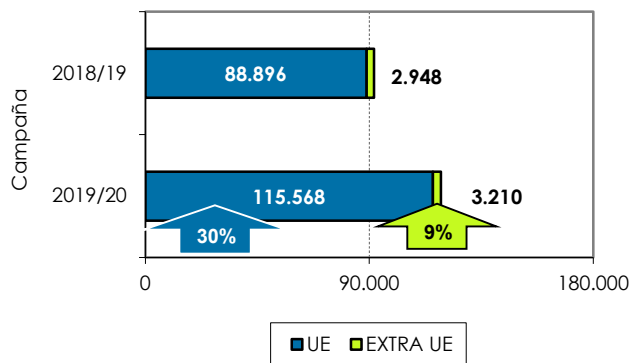


## 1. Exportaciones andaluzas 2019/20. Aguacate. Datos acumulados de SEPTIEMBRE a ENERO

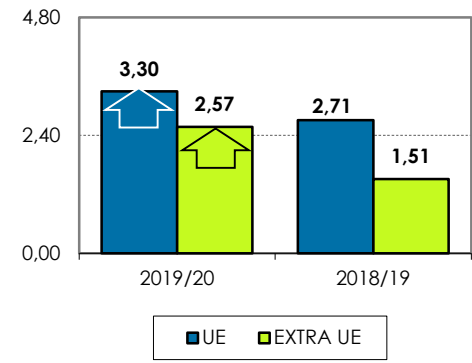
**Volumen acumulado (toneladas)**



**Valor acumulado (miles de euros)**



**Valor unitario medio (€/kg)**



**Las exportaciones de aguacate se han incrementado un 5% en volumen y un 29% en valor, con respecto a la primera mitad de la campaña anterior. La evolución mensual de las exportaciones al mercado europeo en la primera mitad de la campaña 2019/20 ha tenido una tendencia similar a la campaña anterior.**

**Distribución mensual exportaciones UE**

