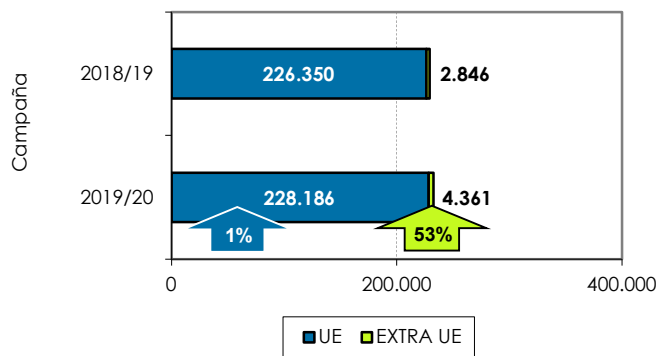
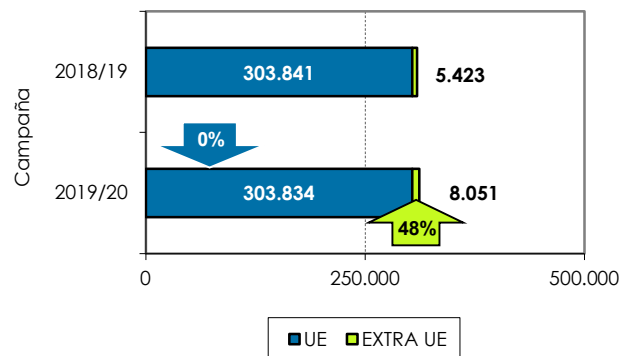


1. Exportaciones andaluzas 2019/20. Tomate. Datos acumulados de SEPTIEMBRE a ENERO

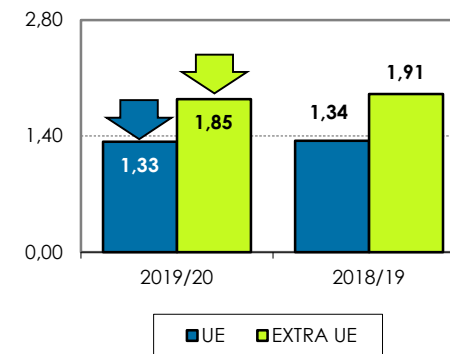
Volumen acumulado (toneladas)



Valor acumulado (miles de euros)

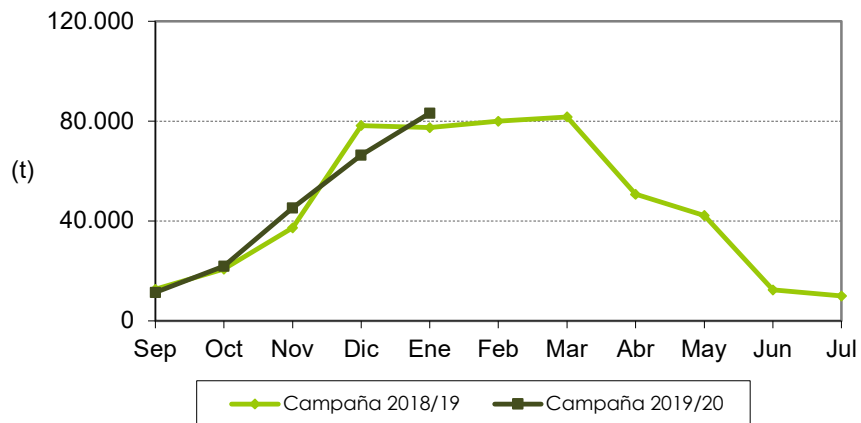


Valor unitario medio (€/kg)

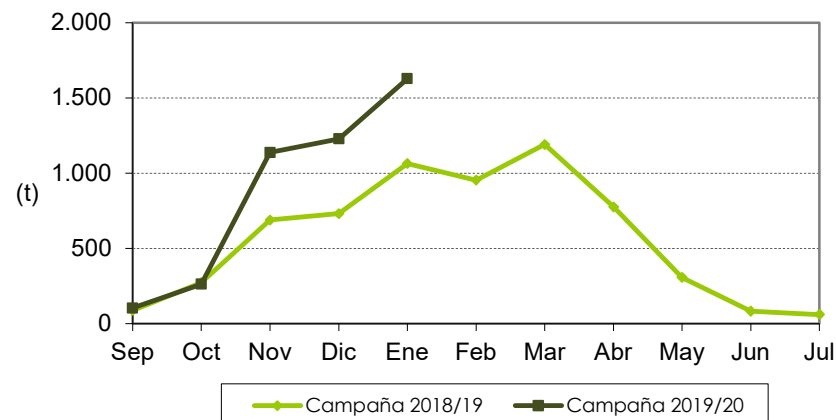


Las exportaciones de tomate se han incrementado un 1% en volumen y un 1% en valor, respecto al mismo periodo de la campaña precedente. La tendencia mensual de las exportaciones comunitarias es similar a la pasada campaña, con un descenso significativo en el mes de diciembre.

Distribución mensual exportaciones UE



Distribución mensual exportaciones extra UE

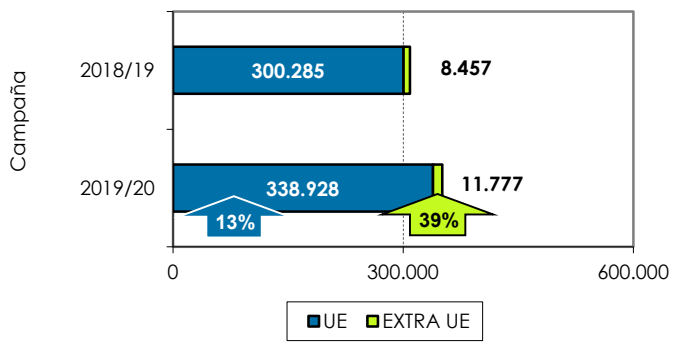


Se permite la reproducción total o parcial de los datos o gráficos de esta publicación, citando su procedencia.

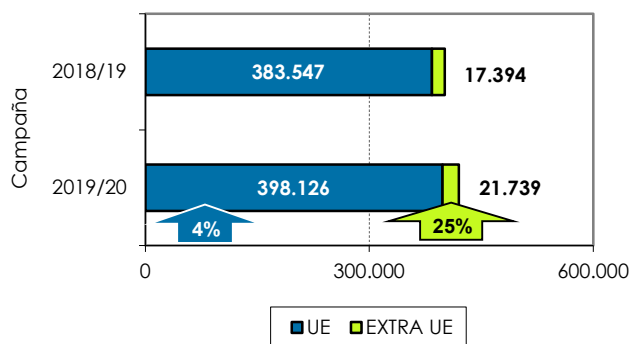
Se permite la reproducción total o parcial de los datos o gráficos de esta publicación, citando su procedencia.

2. Exportaciones andaluzas 2019/20. Pimiento. Datos acumulados de SEPTIEMBRE a ENERO

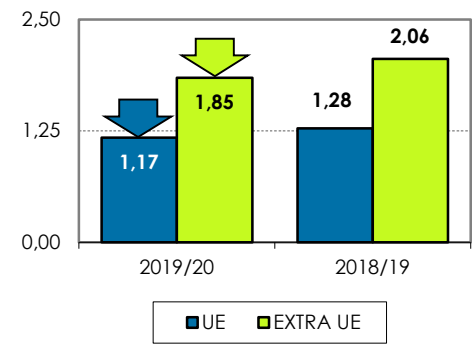
Volumen acumulado (toneladas)



Valor acumulado (miles de euros)

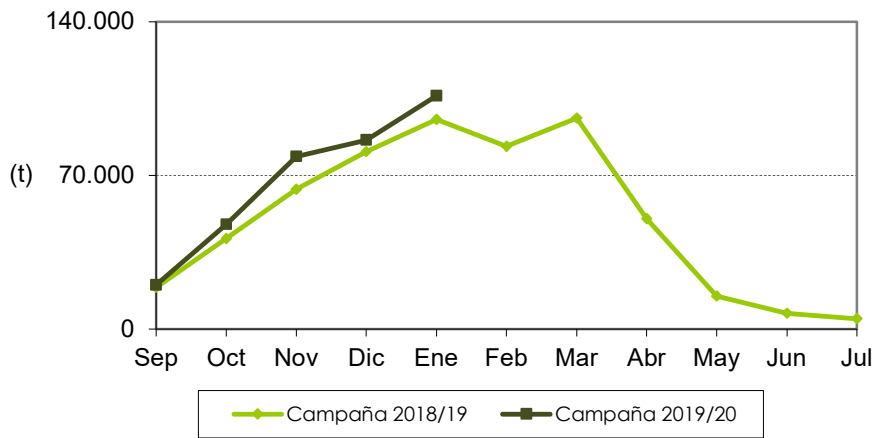


Valor unitario medio (€/kg)

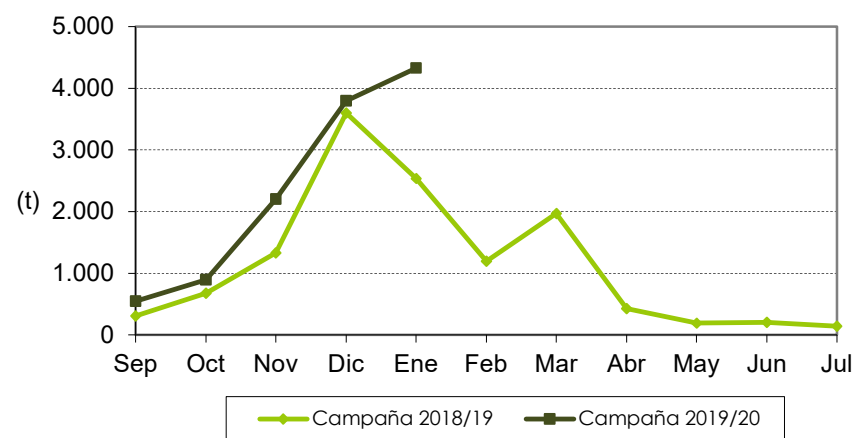


Las exportaciones andaluzas de pimiento se han incrementado un 14% en volumen y un 5% en valor, respecto al mismo periodo de la campaña precedente. La tendencia mensual de las exportaciones al mercado europeo es similar a la de la pasada campaña.

Distribución mensual exportaciones UE

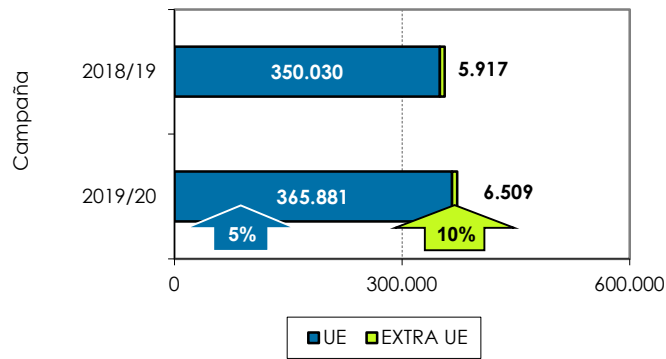


Distribución mensual exportaciones extra UE

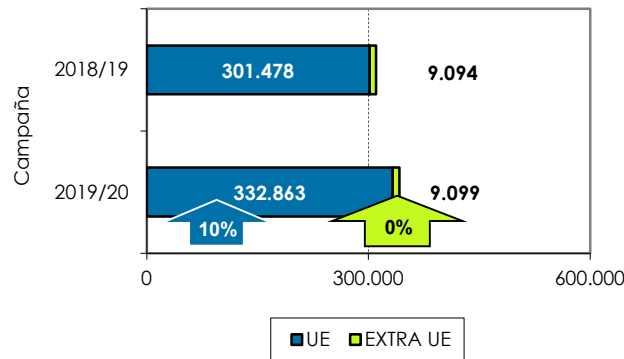


3. Exportaciones andaluzas 2019/20. Pepino. Datos acumulados de SEPTIEMBRE a ENERO

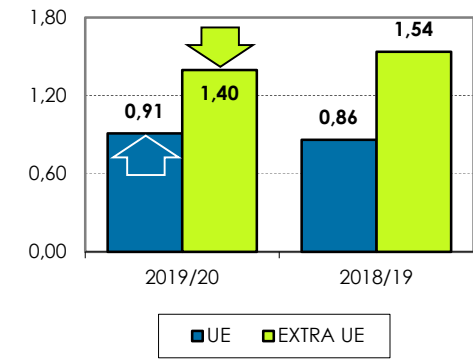
Volumen acumulado (toneladas)



Valor acumulado (miles de euros)

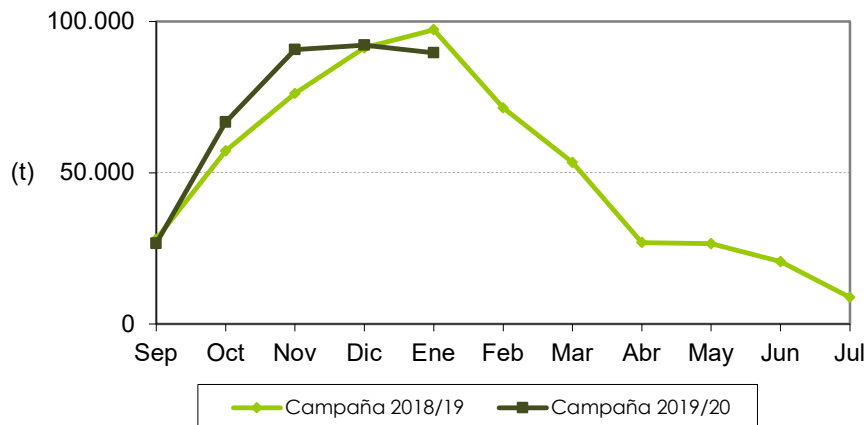


Valor unitario medio (€/kg)

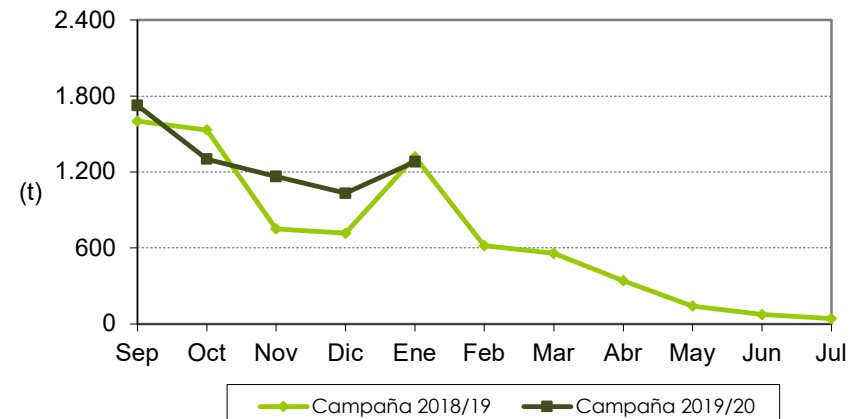


Las exportaciones de pepino se han incrementado un 5% en volumen y un 10% en valor, respecto a la campaña precedente. La tendencia mensual de las exportaciones en el mercado comunitario es similar a la de la pasada campaña, con un aumento en los meses de octubre y noviembre.

Distribución mensual exportaciones UE



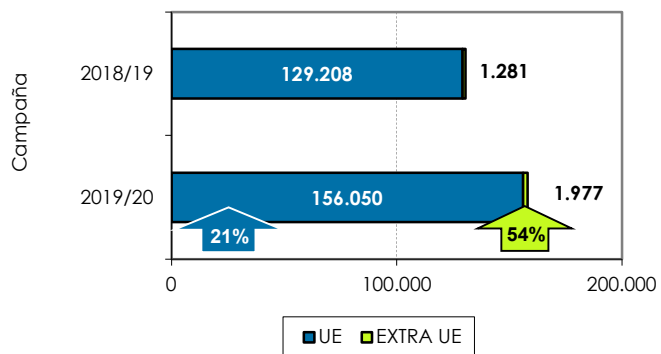
Distribución mensual exportaciones extra UE



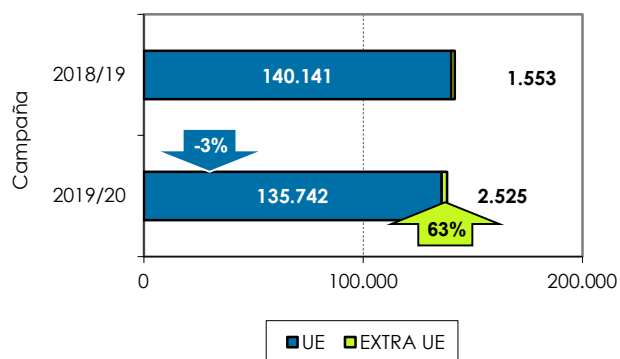
Se permite la reproducción total o parcial de los datos o gráficos de esta publicación, citando su procedencia.

4. Exportaciones andaluzas 2019/20. Calabacín. Datos acumulados de SEPTIEMBRE a ENERO

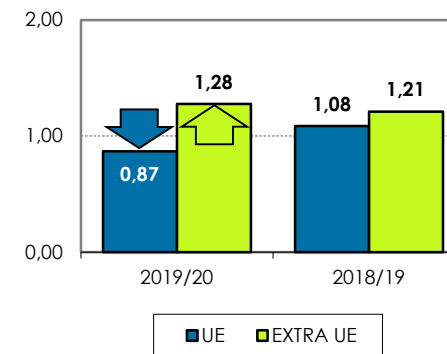
Volumen acumulado (toneladas)



Valor acumulado (miles de euros)

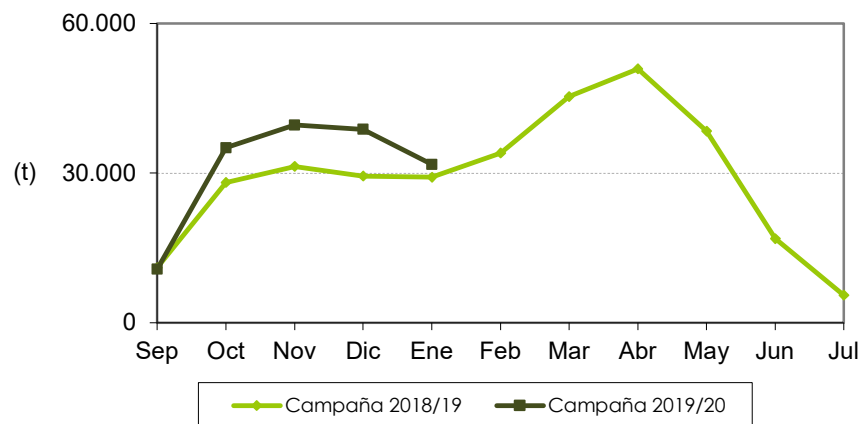


Valor unitario medio (€/kg)



Las exportaciones de calabacín se han incrementado un 21% en volumen y se han reducido un 2% en valor respecto a la campaña pasada, debido principalmente al descenso en la campaña actual de un 20% del valor unitario del producto en el mercado europeo. La tendencia mensual de las exportaciones al mercado europeo ha sido similar, respecto a la campaña anterior, con un sensible aumento en los meses de octubre, noviembre y diciembre.

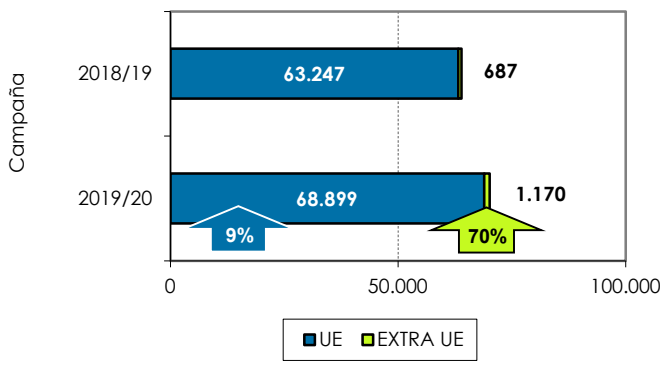
Distribución mensual exportaciones UE



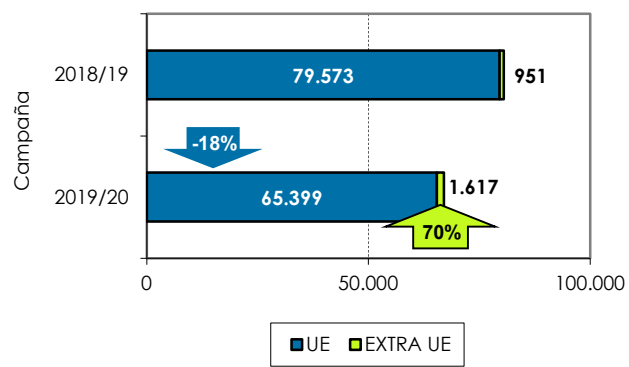
Se permite la reproducción total o parcial de los datos o gráficos de esta publicación, citando su procedencia.

5. Exportaciones andaluzas 2019/20. Berenjena. Datos acumulados de SEPTIEMBRE a ENERO

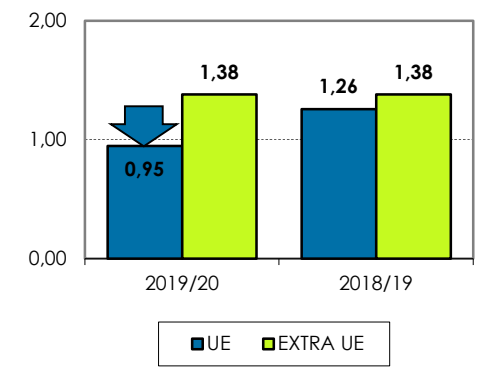
Volumen acumulado (toneladas)



Valor acumulado (miles de euros)

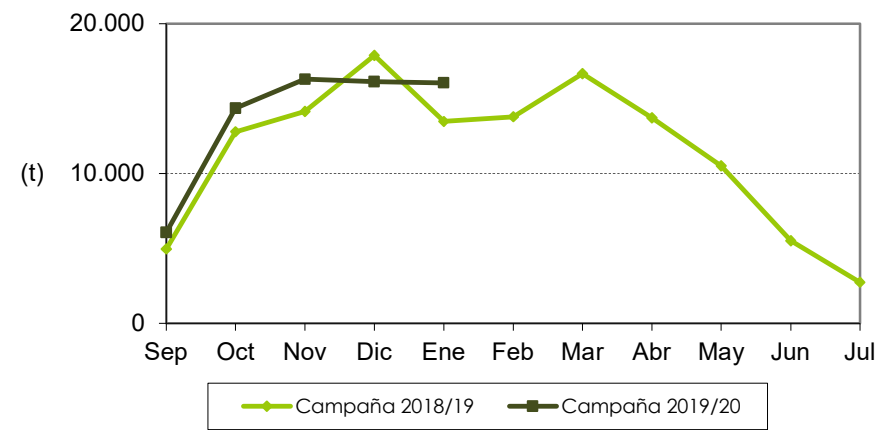


Valor unitario medio (€/kg)



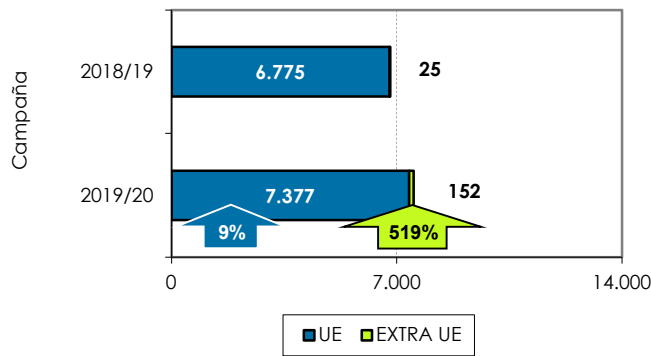
Las exportaciones de berenjena se han incrementado un 10% en volumen y se han reducido un 17% en valor respecto a la campaña pasada, debido principalmente al descenso en la campaña actual de un 25% del valor unitario del producto en el mercado europeo. La tendencia mensual de las exportaciones a Europa es similar a la pasada campaña, en el mismo periodo.

Distribución mensual exportaciones UE

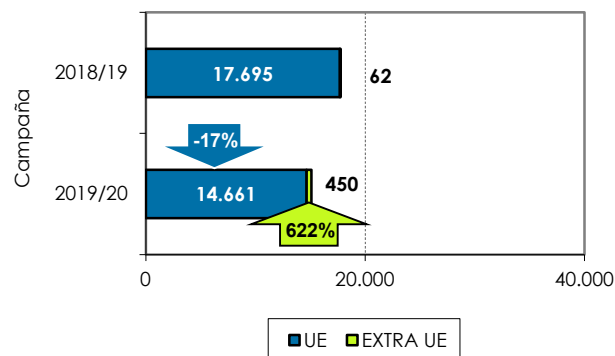


6. Exportaciones andaluzas 2019/20. Judía verde. Datos acumulados de SEPTIEMBRE a ENERO

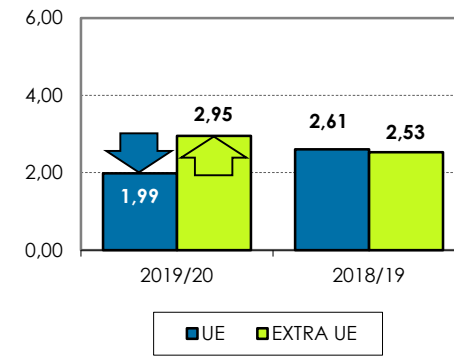
Volumen acumulado (toneladas)



Valor acumulado (miles de euros)

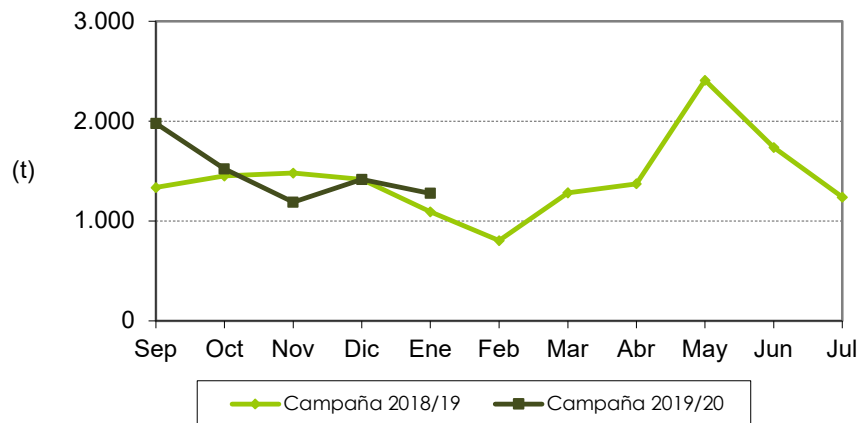


Valor unitario medio (€/kg)



Las exportaciones de judía verde se han incrementado un 11% en volumen y han descendido un 15% en valor, respecto a los valores de la pasada campaña. Excepto octubre y diciembre las exportaciones mensuales han registrado valores diferentes a la pasada campaña. Los volúmenes de las exportaciones al mercado extra europeo han sido muy poco significativos.

Distribución mensual exportaciones UE



Se permite la reproducción total o parcial de los datos o gráficos de esta publicación, citando su procedencia.