

## Datos básicos de judía verde. Campaña 2018/19

La **superficie** de judía verde se encuentra en claro retroceso en las provincias de Almería y Granada. En la campaña 2018/19 el número de hectáreas cultivadas desciende un 31% respecto a la pasada campaña. Almería, con un 60% menos de superficie que en el período precedente, confirma la marginalidad de este cultivo en su horticultura. Este decremento se justifica por su elevada necesidad de mano de obra y la mejor posición competitiva de otros orígenes con menores costes de mano de obra.

La **producción** comercializada de judía verde es minoritaria en Andalucía durante el otoño y el invierno, concentrándose su producción principalmente entre los meses de abril y junio. El volumen comercializado por Andalucía se ha reducido un 26% respecto a la pasada campaña.

Las **cotizaciones** se incrementan un 22,8% respecto al período precedente marcando el valor más elevado de las serie histórica comparada. La importante reducción de la producción ha favorecido el precio medio percibido por el productor.

Las **exportaciones** de judía crecen en volumen (9%) y en valor (29%) respecto al período 2017/8. Durante la temporada de primavera, de marzo a julio, se exporta el 51% del volumen total de la campaña.

### Principales datos

		2014/15	2015/16	2016/17	2017/18	2018/19	Variación % 2018/19 vs 17/18
Valor producción (miles €)		79.679	59.808	64.906	33.976	30.673	-10%
Superficie (ha)	Almería	1.400	1.301	991	471	187	-60%
	Granada	824	713	720	543	516	-5%
Producción (t)	Almería	32.193	26.048	20.596	9.819	3.930	-60%
	Granada	20.414	17.584	17.875	12.922	12.789	-1%
Rendimiento (kg/m <sup>2</sup> )	Promedio	2,4	2,2	2,3	2,3	2,4	4%

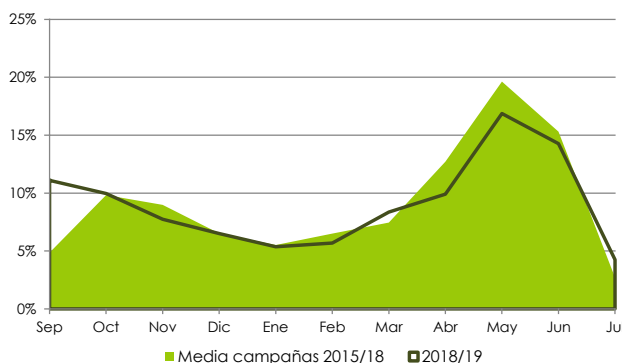
Fuente: Avance de Superficies y Producciones (D.T. Almería y Granada): campaña 2018/19. Anuarios de Estadísticas Agrarias: resto campañas. Consejería de Agricultura, Ganadería, Pesca y Desarrollo Sostenible.

Valor producción: Elaboración propia a partir de producción de Avances de superficies y precio pagado al agricultor del Observatorio de precios y mercados.

Precio medio origen (€/kg)	2014/15	2015/16	2016/17	2017/18	2018/19	Variación % 2018/19 vs 17/18
	1,51	1,37	1,69	1,49	1,83	22,8%

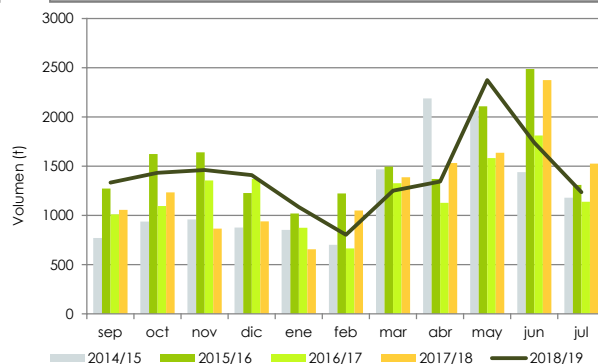
Fuente: Observatorio de Precios y Mercados. Consejería de Agricultura, Ganadería, Pesca y Desarrollo Sostenible.

### Distribución mensual del volumen comercializado



Fuente: Observatorio de precios y mercados. CAGPDS

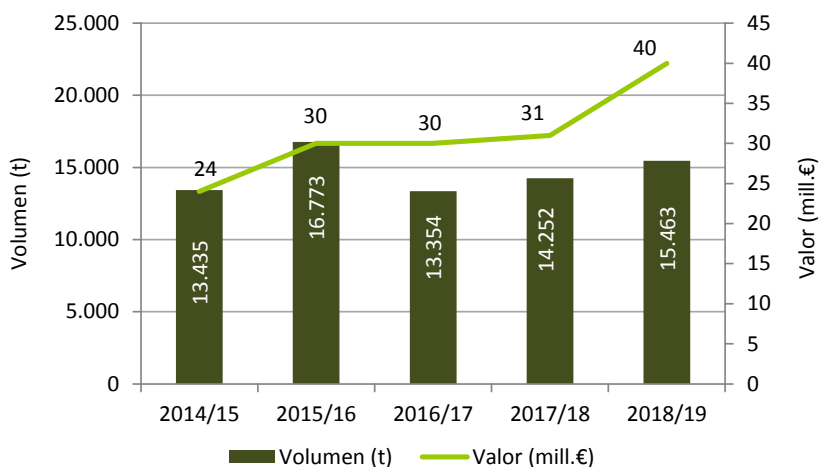
### Distribución mensual de las exportaciones



Fuente: DATACOMEX. Datos 2018/19, provisionales

## Datos básicos de judía verde. Campaña 2018/19

### Evolución de las exportaciones



Fuente: DATACOMEX. Datos 2018/19 provisionales.

### Principales tipos comerciales



#### JUDIA PLANA

Judía que presenta una vaina gruesa plana o aplastada.



#### JUDIA REDONDA

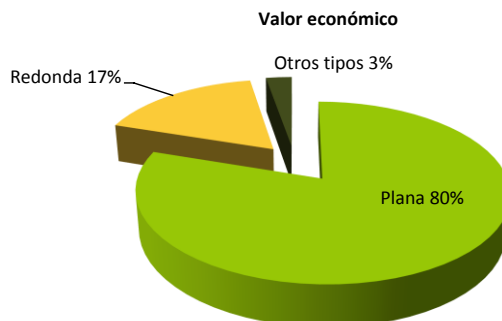
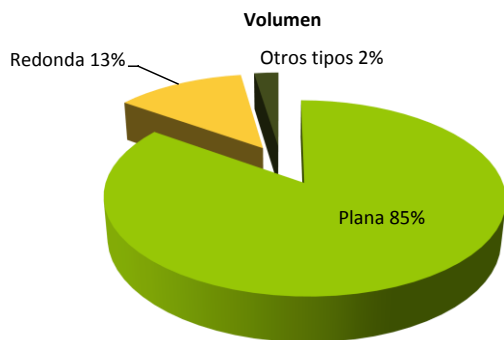
Judía que presenta una vaina más estrecha redonda o cilíndrica.



#### OTROS TIPOS COMERCIALES

Se incluyen tipos de judías verdes minoritarias.

### Distribución de los principales tipos comerciales



Fuente: Elaboración propia a partir de los datos del Observatorio de Precios y Mercados.