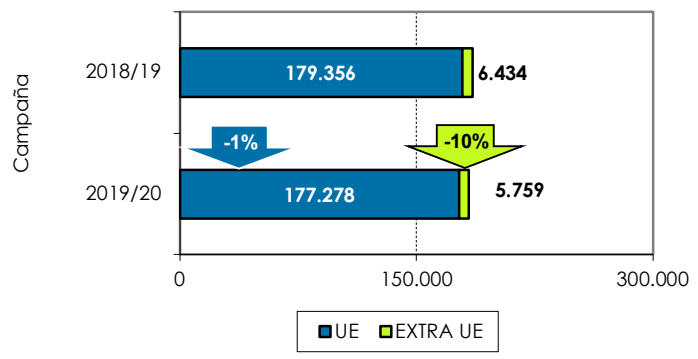
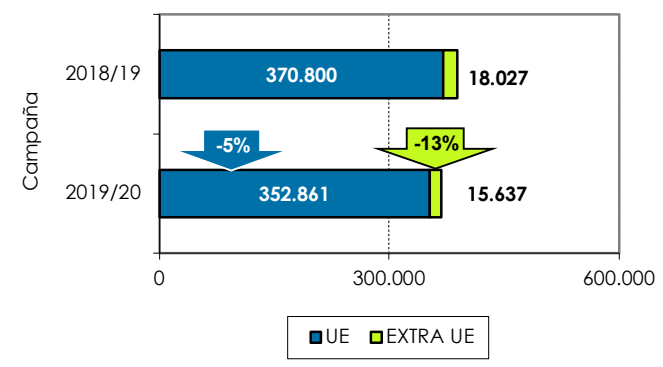


1. Exportaciones andaluzas 2019/20. Fresa. Datos acumulados de DICIEMBRE a ABRIL

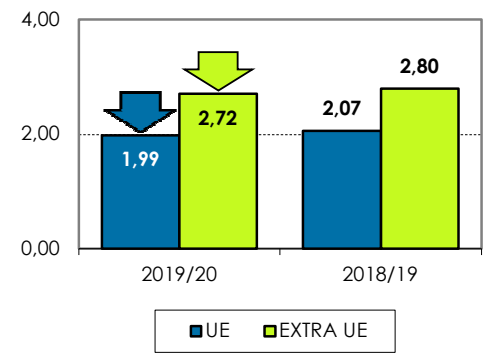
Volumen acumulado (toneladas)



Valor acumulado (miles de euros)

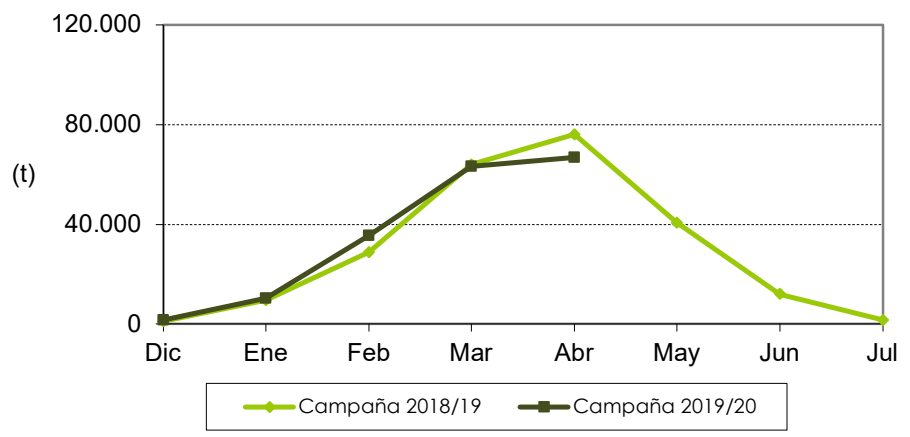


Valor unitario medio (€/kg)

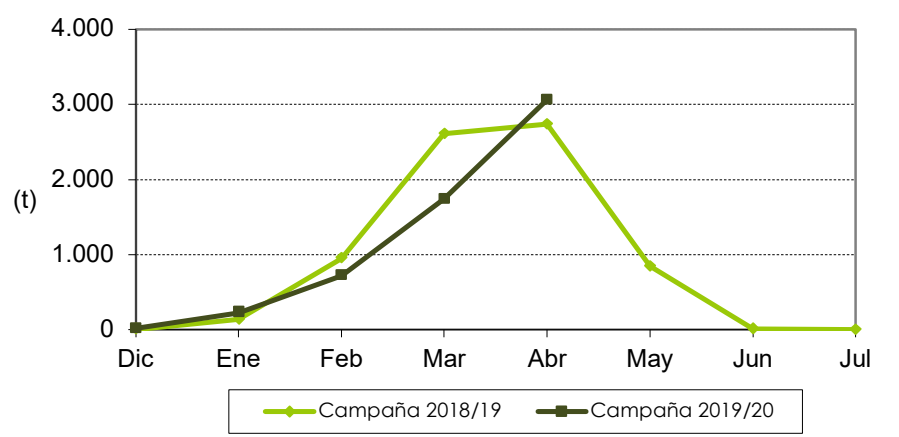


Las exportaciones de fresa se han reducido un 1% en volumen y un 5% en valor, en los cinco primeros meses de campaña, respecto a la anterior. En cuanto a la tendencia mensual de exportaciones comunitarias, está siendo similar a la de pasadas campañas, en los cinco primeros meses.

Distribución mensual exportaciones UE



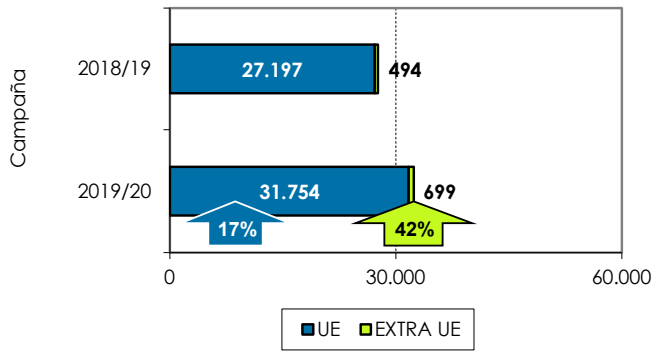
Distribución mensual exportaciones extra UE



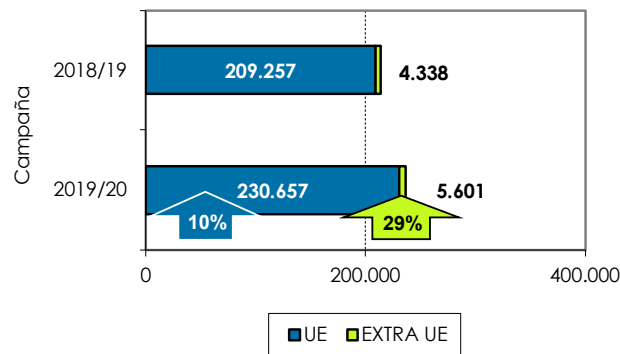
Se permite la reproducción total o parcial de los datos o gráficos de esta publicación, citando su procedencia.

2. Exportaciones andaluzas 2019/20. Frambuesa. Datos acumulados de OCTUBRE a ABRIL

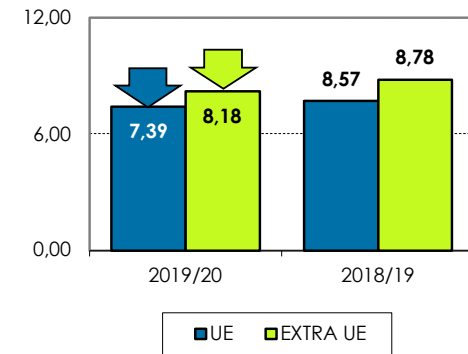
Volumen acumulado (toneladas)



Valor acumulado (miles de euros)

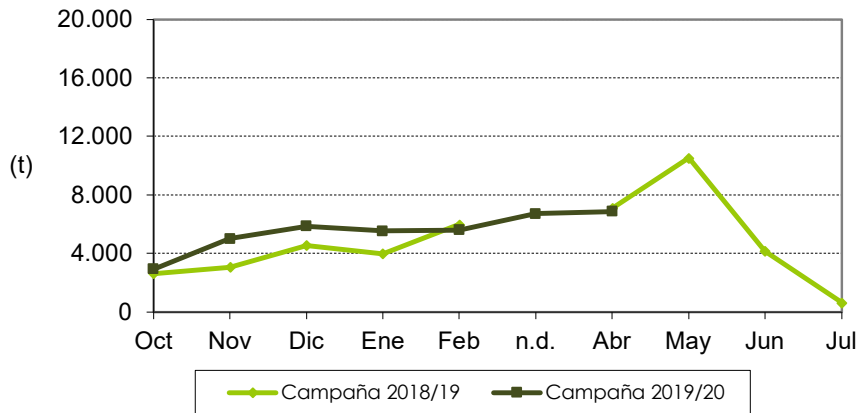


Valor unitario medio (€/kg)

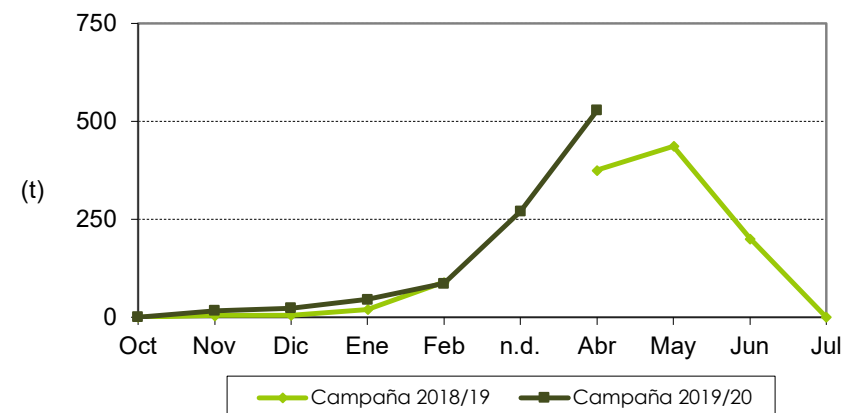


Las exportaciones de frambuesa se han incrementado un 17% en volumen y un 11% en valor, respecto al mismo periodo de la campaña anterior (el dato de marzo 2019 no está disponible -n.d.-). La tendencia mensual de las exportaciones ha sido similar a la campaña pasada, con valores superiores de noviembre a enero, mientras las exportaciones extracomunitarias siguen siendo muy poco representativas.

Distribución mensual exportaciones UE



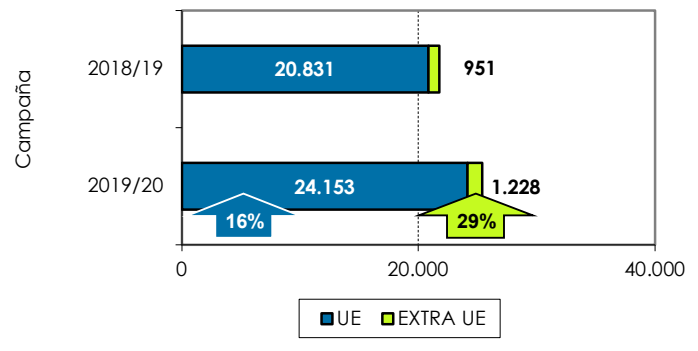
Distribución mensual exportaciones extra UE



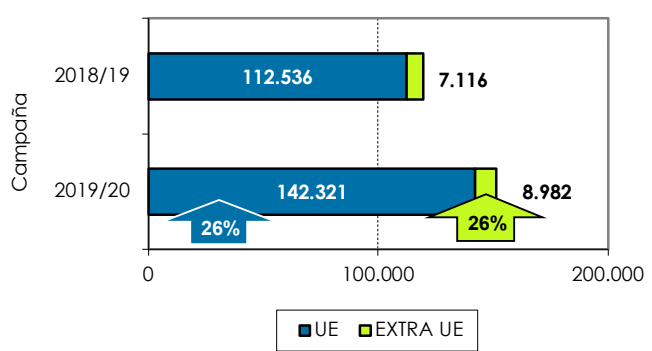
Se permite la reproducción total o parcial de los datos o gráficos de esta publicación, citando su procedencia.

3. Exportaciones andaluzas 2019/20. Arandano. Datos acumulados de FEBRERO a ABRIL

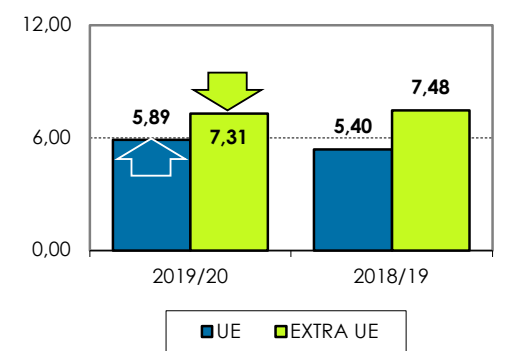
Volumen acumulado (toneladas)



Valor acumulado (miles de euros)

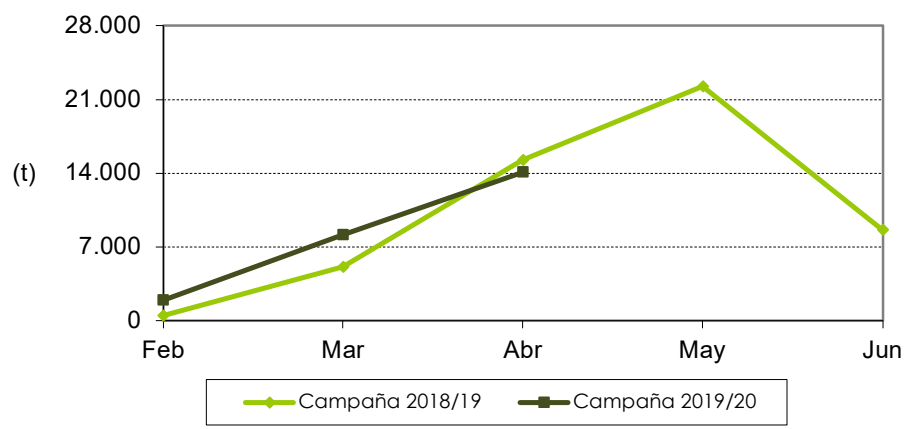


Valor unitario medio (€/kg)



Las exportaciones de arandano se han incrementado un 17% en volumen y un 26% en valor, respecto a la campaña anterior en los meses de febrero a abril. La tendencia mensual de las exportaciones ha sido similar a los de la campaña pasada con un cierto incremento en los dos primeros meses de campaña, mientras las exportaciones extracomunitarias siguen siendo muy poco representativas.

Distribución mensual exportaciones UE



Distribución mensual exportaciones extra UE

