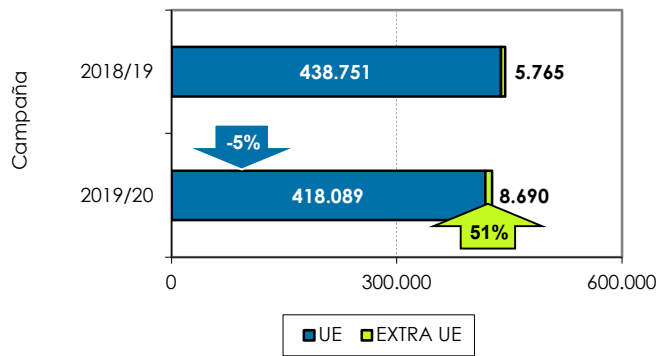
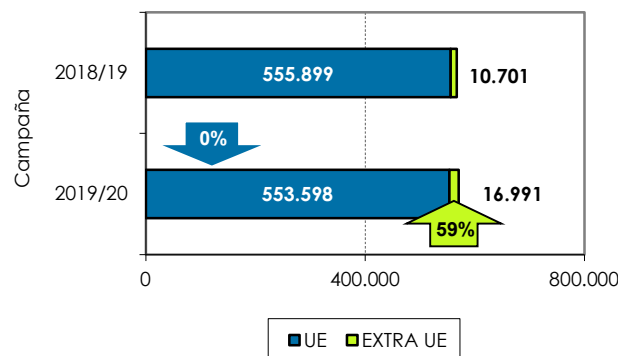


# 1. Exportaciones andaluzas 2019/20. Tomate. Datos acumulados de SEPTIEMBRE a ABRIL

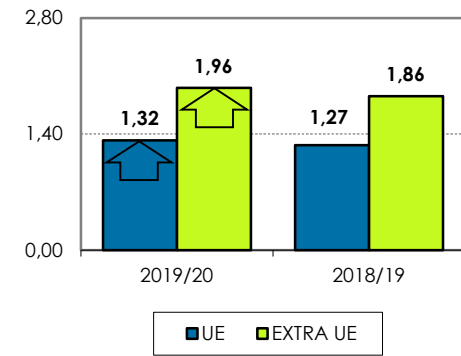
Volumen acumulado (toneladas)



Valor acumulado (miles de euros)

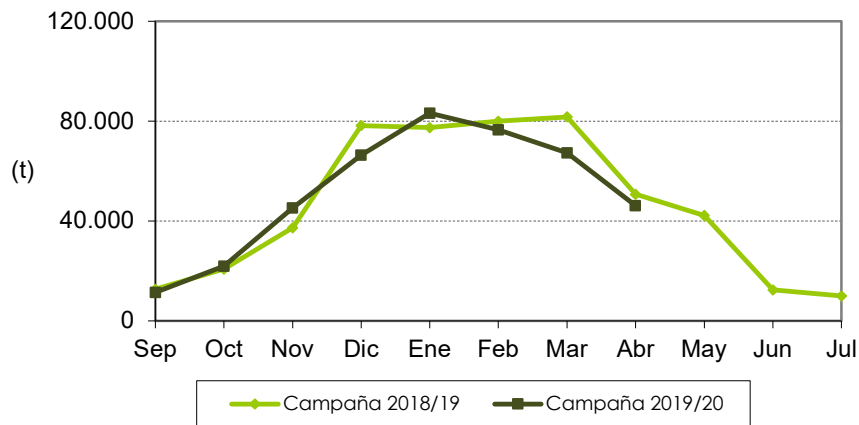


Valor unitario medio (€/kg)

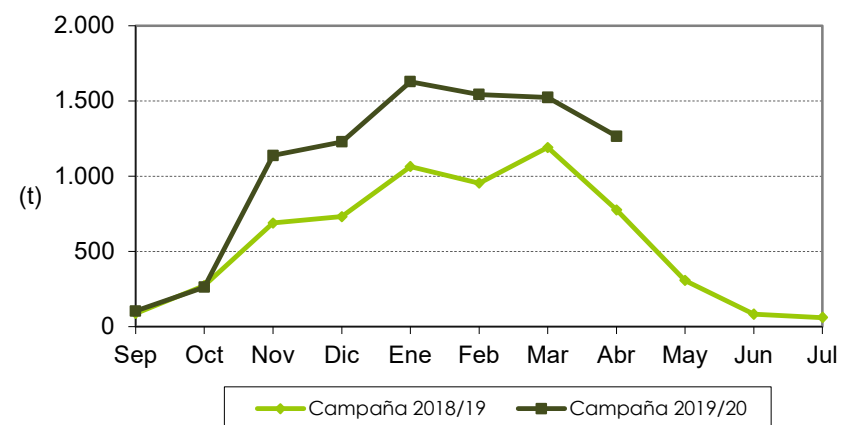


Las exportaciones de tomate se han reducido un 4% en volumen y se han incrementado un 1% en valor, respecto al mismo periodo de la campaña precedente. La tendencia mensual de las exportaciones comunitarias es similar a la pasada campaña, con un descenso leve en el mes de diciembre y otro en marzo.

Distribución mensual exportaciones UE



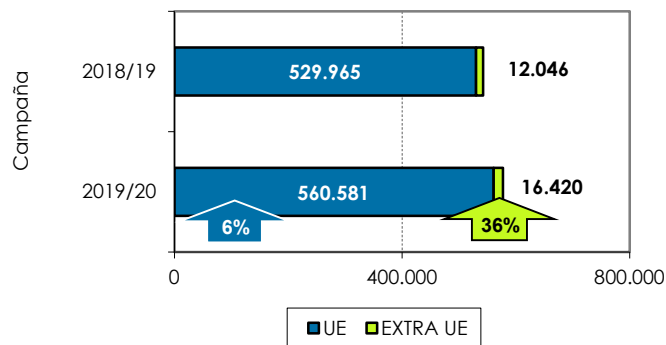
Distribución mensual exportaciones extra UE



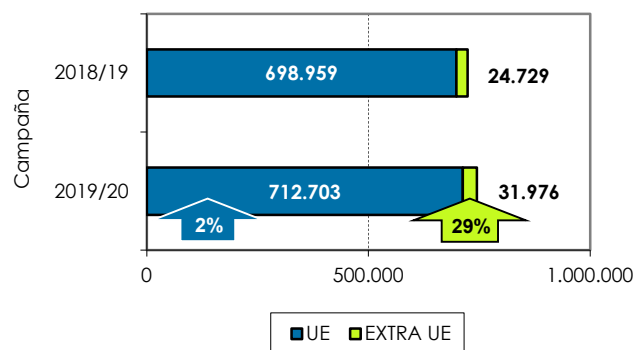
Se permite la reproducción total o parcial de los datos o gráficos de esta publicación, citando su procedencia.

## 2. Exportaciones andaluzas 2019/20. Pimiento. Datos acumulados de SEPTIEMBRE a ABRIL

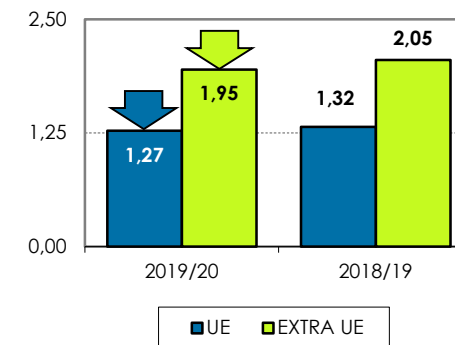
Volumen acumulado (toneladas)



Valor acumulado (miles de euros)

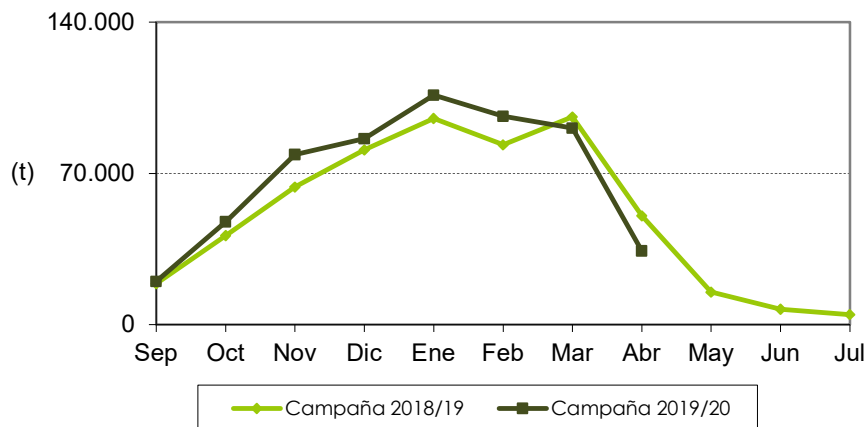


Valor unitario medio (€/kg)

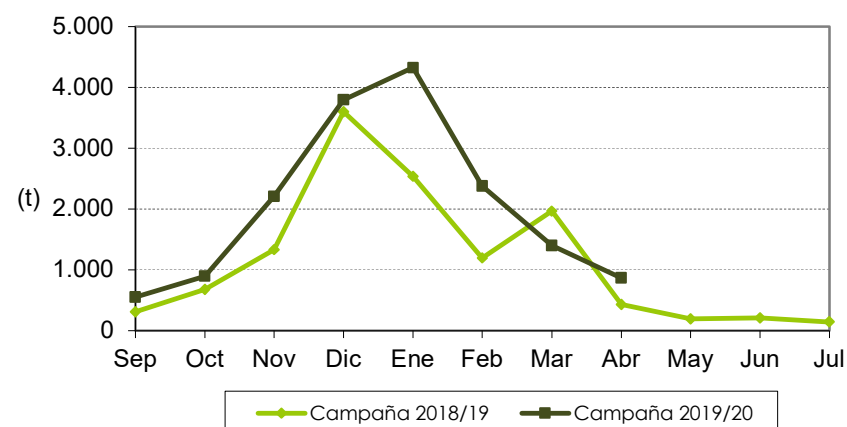


Las exportaciones andaluzas de pimiento se han incrementado un 6% en volumen y un 3% en valor, respecto al mismo periodo de la campaña precedente. La tendencia mensual de las exportaciones al mercado europeo es similar a la de la pasada campaña.

Distribución mensual exportaciones UE

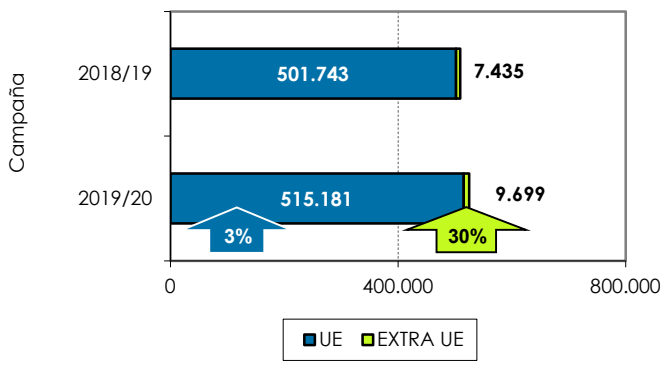


Distribución mensual exportaciones extra UE

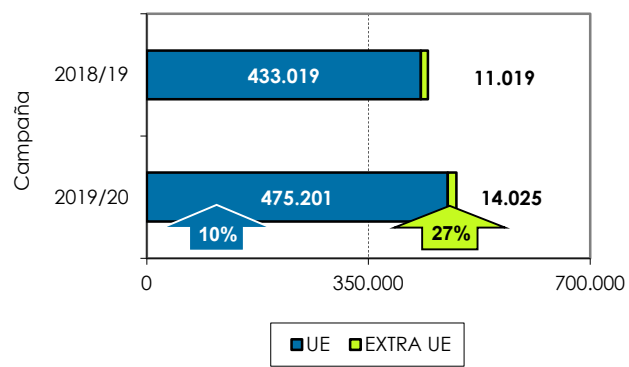


### 3. Exportaciones andaluzas 2019/20. Pepino. Datos acumulados de SEPTIEMBRE a ABRIL

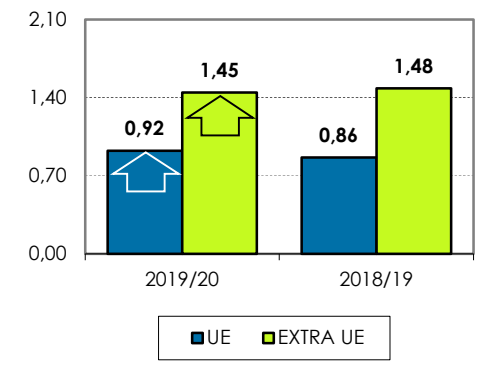
Volumen acumulado (toneladas)



Valor acumulado (miles de euros)

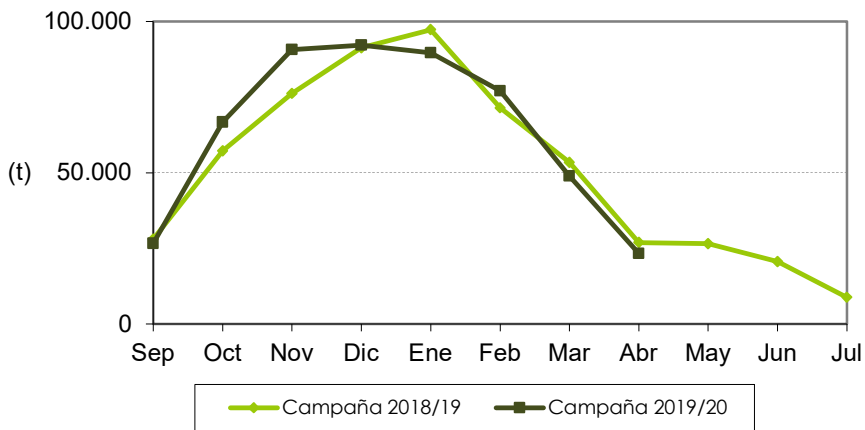


Valor unitario medio (€/kg)

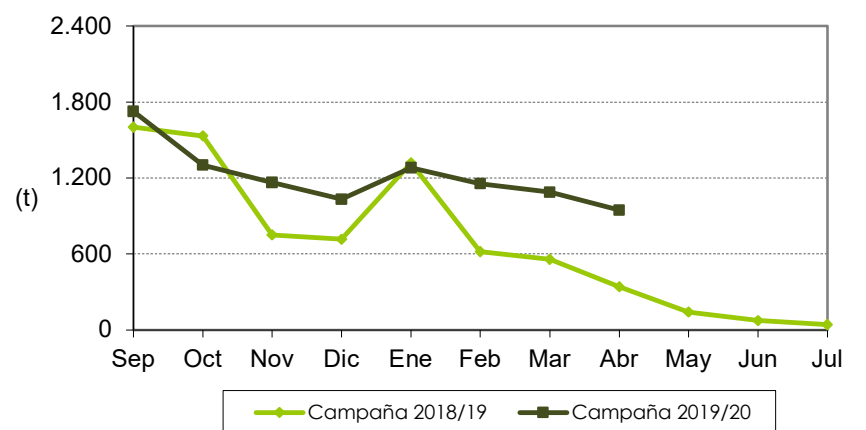


Las exportaciones de pepino se han incrementado un 3% en volumen y un 10% en valor, respecto a la campaña precedente. La tendencia mensual de las exportaciones en el mercado comunitario es similar a la de la pasada campaña, con un aumento en el mes de noviembre.

Distribución mensual exportaciones UE



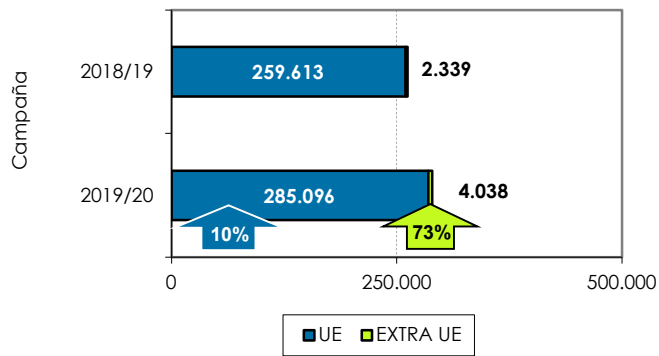
Distribución mensual exportaciones extra UE



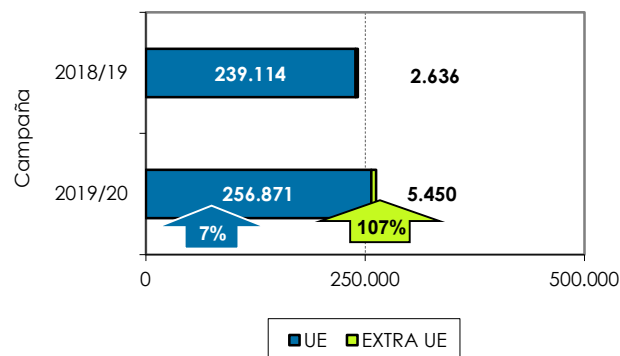
Se permite la reproducción total o parcial de los datos o gráficos de esta publicación, citando su procedencia.

## 4. Exportaciones andaluzas 2019/20. Calabacín. Datos acumulados de SEPTIEMBRE a ABRIL

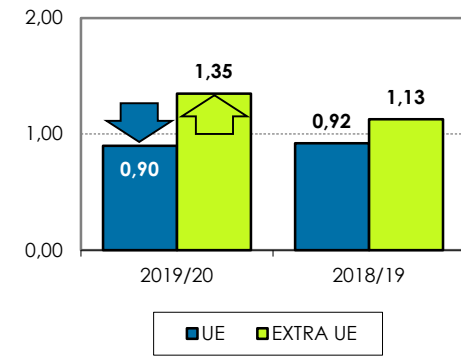
Volumen acumulado (toneladas)



Valor acumulado (miles de euros)

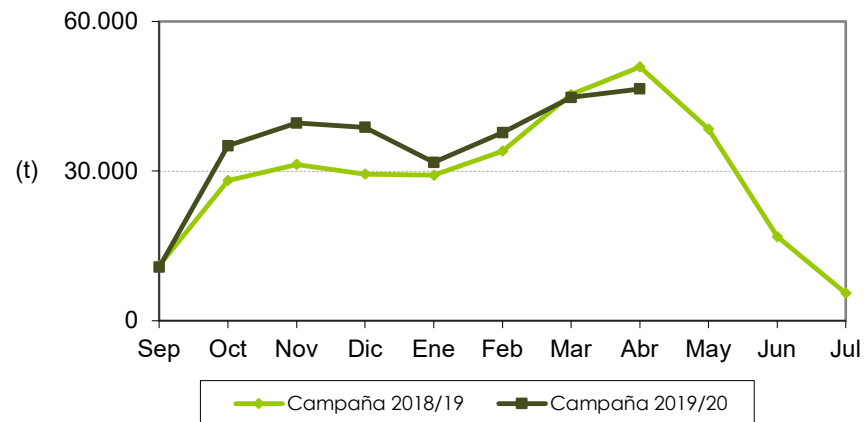


Valor unitario medio (€/kg)



Las exportaciones de calabacín se han incrementado un 10% en volumen y un 9% en valor respecto a la campaña pasada. La tendencia mensual de las exportaciones al mercado europeo ha sido similar, respecto a la campaña anterior, con un sensible aumento en los meses de octubre, noviembre y diciembre.

Distribución mensual exportaciones UE

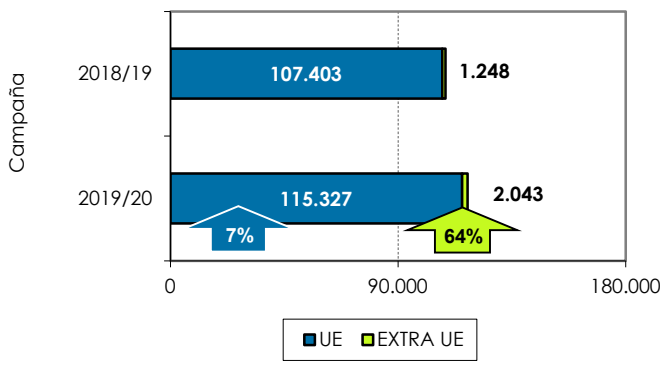


Se permite la reproducción total o parcial de los datos o gráficos de esta publicación, citando su procedencia.

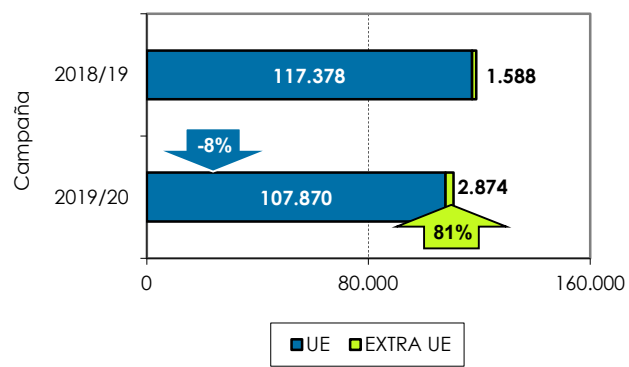
Se permite la reproducción total o parcial de los datos o gráficos de esta publicación, citando su procedencia.

## 5. Exportaciones andaluzas 2019/20. Berenjena. Datos acumulados de SEPTIEMBRE a ABRIL

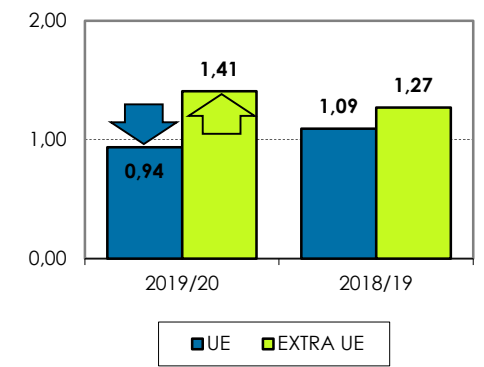
**Volumen acumulado (toneladas)**



**Valor acumulado (miles de euros)**

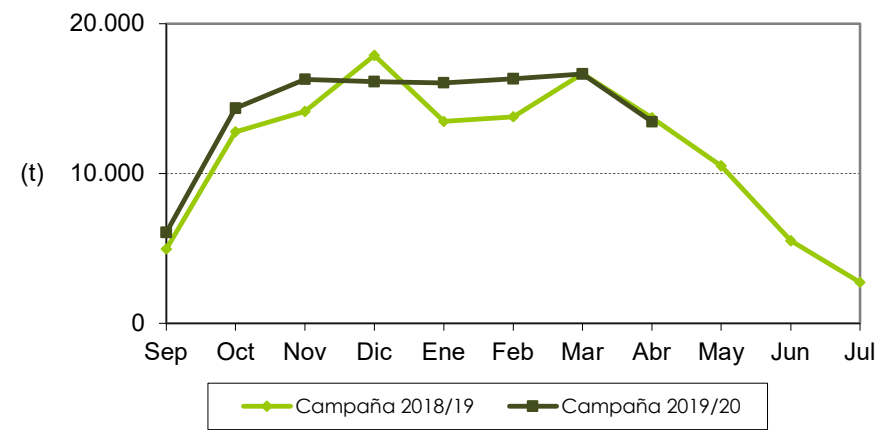


**Valor unitario medio (€/kg)**



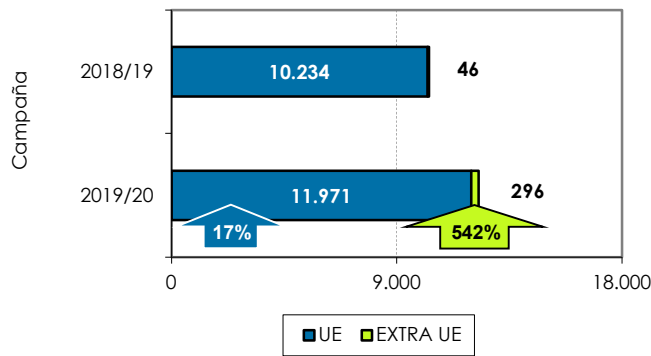
**Las exportaciones de berenjena se han incrementado un 8% en volumen y se han reducido un 7% en valor respecto a la campaña pasada, debido principalmente al descenso en la campaña actual de un 14% del valor unitario del producto en el mercado europeo. La tendencia mensual de las exportaciones a Europa es similar a la pasada campaña, pero con valores constantes entre noviembre y marzo.**

**Distribución mensual exportaciones UE**

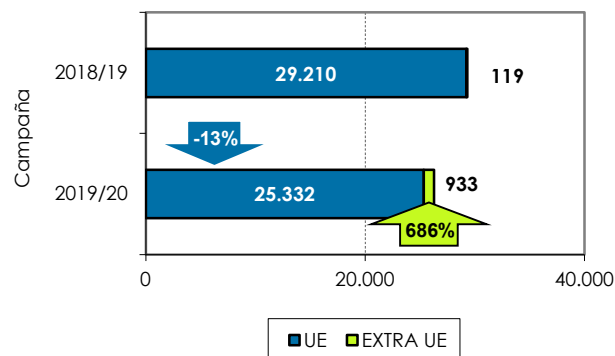


## 6. Exportaciones andaluzas 2019/20. Judía verde. Datos acumulados de SEPTIEMBRE a ABRIL

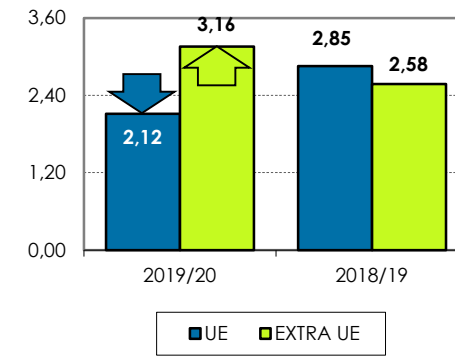
Volumen acumulado (toneladas)



Valor acumulado (miles de euros)



Valor unitario medio (€/kg)



Las exportaciones de judía verde se han incrementado un 19% en volumen y han descendido un 10% en valor, respecto a los valores de la pasada campaña. Excepto octubre y diciembre las exportaciones mensuales han registrado valores diferentes a la pasada campaña. Los volúmenes de las exportaciones al mercado extra europeo han sido muy poco significativos.

Distribución mensual exportaciones UE

