

INFORME MENSUAL DE SEGUIMIENTO: SECTOR DE ACEITE DE OLIVA. ANDALUCÍA
SEMANAS 24-27 de 2020. CAMPAÑA 2019/20

INFORME DE SEGUIMIENTO DE ACEITE DE OLIVA

CONTENIDO

PRECIOS EN ORIGEN DE ACEITE DE OLIVA.....	1
<i>Precios medios mensuales en origen en Andalucía, a 30 de junio de 2020.....</i>	<i>1</i>
<i>Precios internacionales en origen en los principales países productores, hasta la semana 26 de 2020.....</i>	<i>3</i>
BALANCE DE CAMPAÑA.....	5
<i>Balance de campaña 2019/20, a 31 de mayo de 2020.....</i>	<i>5</i>
<i>Balance detallado de la campaña 2019/20 de producción de aceite de oliva en las almazaras andaluzas, a 31 de mayo de 2020.....</i>	<i>7</i>
ANEXO.....	8

PRECIOS EN ORIGEN DE ACEITE DE OLIVA

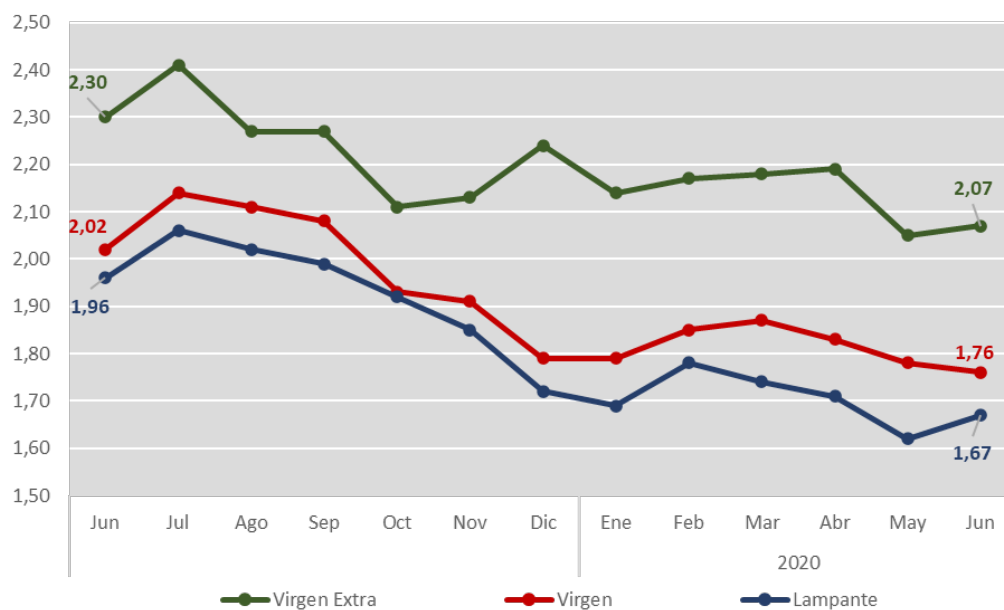
PRECIOS MEDIOS MENSUALES EN ORIGEN EN ANDALUCÍA, A 30 DE JUNIO DE 2020

Los precios medios mensuales de las diversas categorías de aceite de oliva, hasta la última semana del mes de junio de 2020 (día 30), han alcanzando los valores de 2,07 €/kg para la categoría “**virgen extra**”, 1,76 €/kg para “**virgen**” y 1,67 €/kg para “**lampante**” (Gráfico 1). Aparte del bajo nivel que presentan los precios en origen¹, hay que destacar que la diferencia entre los correspondientes a "virgen" y "lampante" ha vuelto a reducirse respecto a los meses anteriores.

En el ANEXO se representan los precios medios semanales en origen para Andalucía y España, correspondientes a las últimas semanas.

¹El ministro de Agricultura, Pesca y Alimentación español ha remitido una carta al comisario europeo de Agricultura, solicitando una prórroga del mecanismo de almacenamiento privado de aceite de oliva con el objetivo de lograr un alza de los precios y permitir la recuperación del sector antes de que se inicie la próxima campaña. Según se detalla en dicha carta, en la actualidad los precios del aceite de oliva se pueden estar viendo afectados por la crisis sanitaria del COVID-19, la cual está generando perturbaciones en los mercados internacionales, así como por el cierre del canal HORECA y la contracción del turismo.

Gráfico 1 Evolución mensual de los precios (medios mensuales) en origen de aceite de oliva (“virgen extra”, “virgen” y “lampante”) en Andalucía, desde junio de 2019 a junio de 2020 (media mensual hasta el día 30).

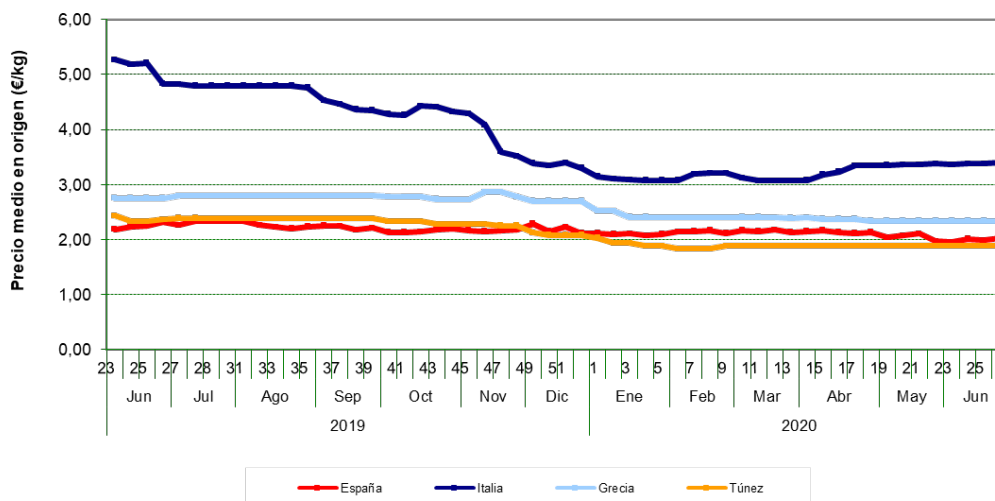


Fuente: Observatorio de Precios y Mercados. Consejería de Agricultura, Ganadería, Pesca y Desarrollo Sostenible. Fecha de extracción de datos: 02/07/2020.

PRECIOS INTERNACIONALES EN ORIGEN EN LOS PRINCIPALES PAÍSES PRODUCTORES, HASTA LA SEMANA 26 DE 2020

El mercado italiano presenta los mayores precios en origen en “**virgen extra**”, con 3,40 €/kg, apenas 2 céntimos más que el mes anterior, continuando con la tendencia estable iniciada el pasado mes de abril (Gráfico 2). En cuanto al resto de países (España, Grecia y Túnez), los precios del “virgen extra” continuaron mostrándose estables, con cotizaciones comprendidas entre los 1,88 y 2,34 €/kg, correspondiendo nuevamente el valor más bajo al “virgen extra” de Túnez.

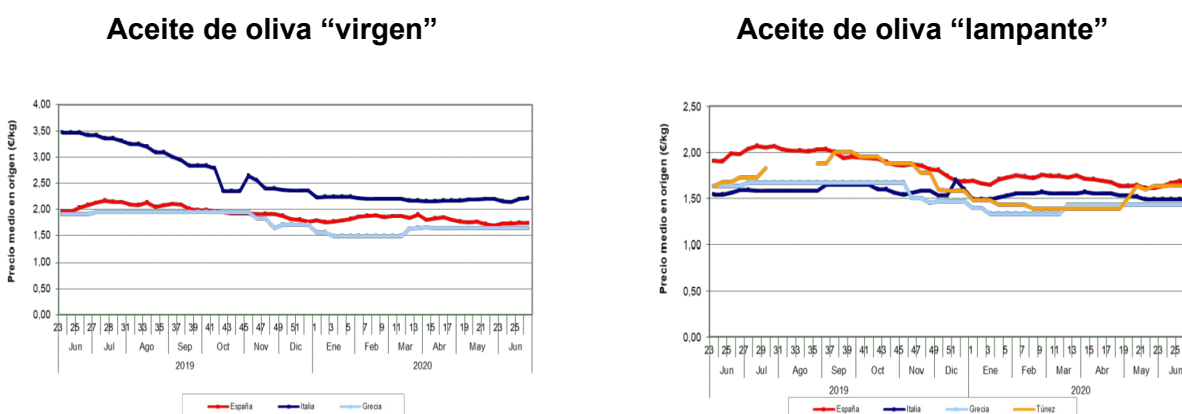
Gráfico 2 Evolución de los precios medios semanales en origen del aceite de oliva “virgen extra” hasta la semana 26.



Fuente: ISMEA (Istituto di Servizi per il Mercato Agricolo Alimentare) (Italia) y Pool Red (Sistema de Información de Precios en Origen de aceite de oliva) (España). Fecha de extracción de datos: 02/07/2020.

En cuanto al resto de categorías, en la semana 26 Italia marcó el mayor precio en “virgen” (2,22 €/kg), mientras que España lo hizo en “lampante” (1,68 €/kg).

Gráfico 3 Evolución de los precios medios en origen del aceite de oliva “virgen” y “lampante” hasta la semana 26.



Fuente: ISMEA (Istituto di Servizi per il Mercato Agricolo Alimentare) (Italia) y Pool Red (Sistema de Información de Precios en Origen de aceite de oliva) (España). Fecha de extracción de datos: 02/07/2020.

Respecto a la diferencia existente en los principales países productores en los precios en origen por categorías, la mayor diferencia entre los precios de “virgen extra” y “lampante” tuvo lugar en Italia, mientras que Túnez registró la menor diferencia.

Tabla 1 Precios medios en origen por categorías en la semana 26 en los principales países productores.

País	Virgen Extra (€/kg)	Lampante (€/kg)	Diferencia (€/kg)	%
España	2,03	1,68	+0,35	+20,9%
Italia	3,40	1,49	+1,91	+128,2%
Grecia	2,34	1,43	+0,91	+63,6%
Túnez	1,88	1,64	+0,24	+14,6%

Fuente: ISMEA (Istituto di Servizi per il Mercato Agricolo Alimentare) (Italia) y Pool Red (Sistema de Información de Precios en Origen de aceite de oliva) (España). Fecha de extracción de datos: 02/07/2020.

BALANCE DE CAMPAÑA

BALANCE DE CAMPAÑA 2019/20, A 31 DE MAYO DE 2020

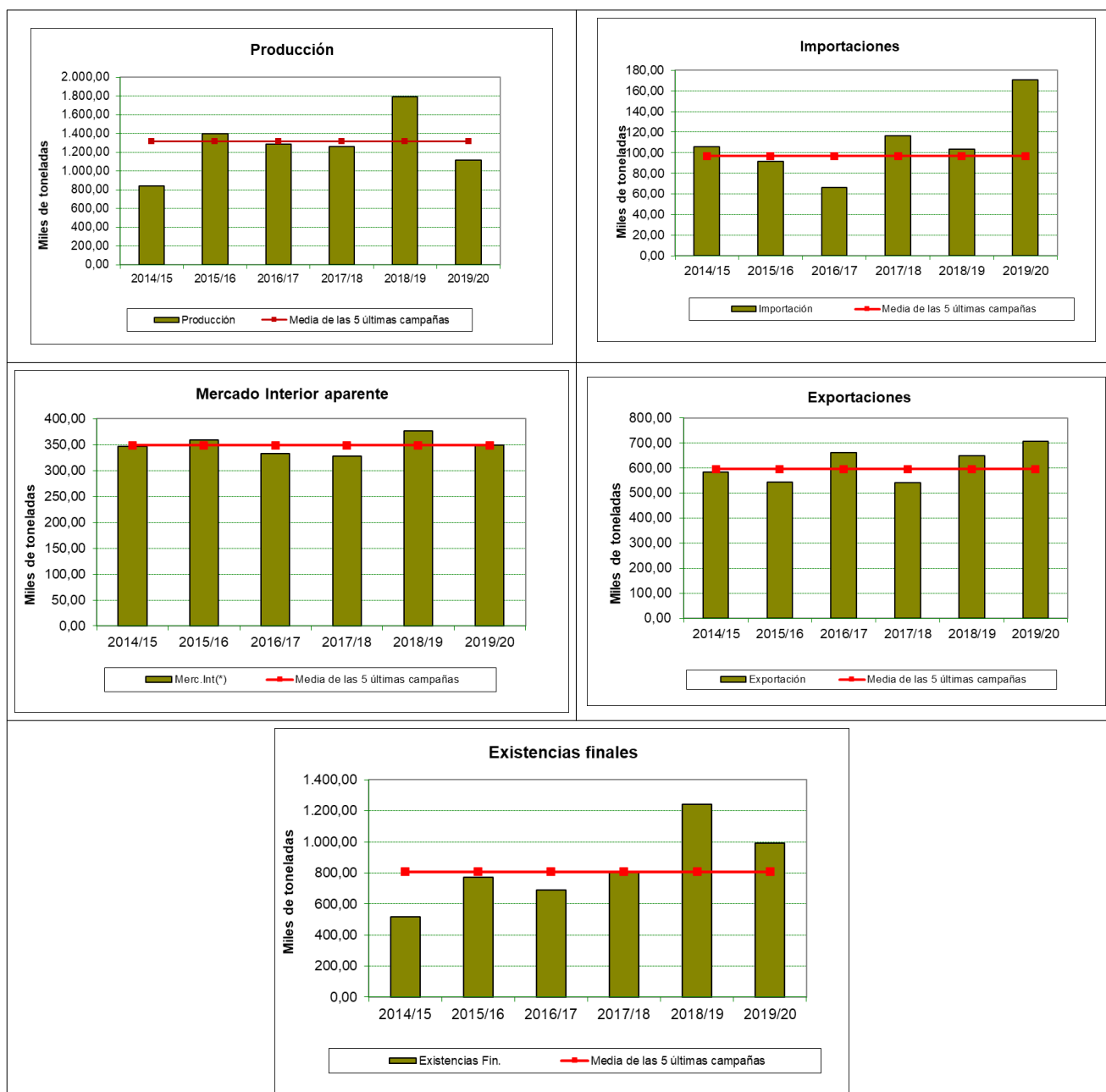
Según la AICA, la producción nacional de aceite de oliva a 31 de mayo de 2020 ha ascendido a **1.120.141 toneladas**, correspondiendo a Andalucía 896.545 toneladas (el 80,0% de la producción nacional).

Por otra parte, las importaciones registradas a 31 de mayo fueron de **170.500 toneladas**, mientras que las **exportaciones** y el **mercado interior aparente** ascendieron a **707.600** y **349.000 toneladas** respectivamente. Por último, las existencias a 31 de mayo ascendieron a **989.700 toneladas**, de las cuales el 64,4% (639.436 toneladas) se localizaron en las almazaras.

En el Gráfico 4 se representan todos los elementos del balance de la campaña 2019/20 a 30 de abril, así como los valores medios registrados en las cinco campañas anteriores (2014/15-2018/19). Al igual que sucedía con el balance del mes anterior, se comprueba que todos los elementos del mismo se sitúan próximos a sus respectivos valores medios, salvo las importaciones y exportaciones que se encuentran por encima en ambos casos, y la producción que lo hace por debajo.

En cuanto a las existencias finales, continúan siendo las segundas más elevadas del periodo, siendo superadas por las acumuladas a la misma fecha en la campaña 2018/19, con un valor ligeramente superior a la media de las cinco campañas anteriores.

Gráfico 4 Comparación de los balances de campaña en España (a 31 de mayo) entre 2014/15 y 2019/20, y la media de las cinco últimas campañas.



Fuente: Agencia de Información y Control Alimentarios (AICA). Últimos datos disponibles. Fecha de extracción de datos: 02/07/2020.

BALANCE DETALLADO DE LA CAMPAÑA 2019/20 DE PRODUCCIÓN DE ACEITE DE OLIVA EN LAS ALMAZARAS ANDALUZAS, A 31 DE MAYO DE 2020

A partir del balance detallado de la campaña 2019/20 a 31 de mayo para las almazaras andaluzas, se obtienen unas **entradas totales de aceite de oliva de 929.981 toneladas**. En cuanto a las **salidas de aceite**, éstas ascendieron a **831.677 toneladas**. Considerando estas entradas y salidas de aceite de oliva, y teniendo en cuenta las existencias iniciales, se obtienen unas **existencias a dicha fecha en las almazaras andaluzas que ascienden a 535.911 toneladas**, el 83,8% de las existencias de aceite de oliva en las almazaras nacionales a la misma fecha.

Tabla 2 Balance detallado de la campaña 2019/20 en las almazaras andaluzas, a 31 de mayo de 2020.

Provincia	Almazaras	Existencias iniciales	Entradas (toneladas)			Salidas (toneladas)					Existencias finales
	Número	Toneladas	Producción	Otras	Total	Envasadora propia	Otras entidades nacionales	Exportación	Otras	Total	Toneladas
Almería	29	1.508	15.521	0	15.521	3.807	4.401	4.443	4	12.655	4.374
Cádiz	16	2.448	8.250	0	8.250	2.231	4.046	243	100	6.619	4.080
Córdoba	190	68.240	195.469	11.769	207.238	7.963	140.714	15.698	17.455	181.830	93.648
Granada	110	42.858	119.451	1.646	121.097	3.819	67.295	13.649	5.895	90.658	73.296
Huelva	19	1.238	7.232	25	7.256	1.182	3.328	854	49	5.413	3.081
Jaén	324	284.437	396.146	19.742	415.888	16.269	290.701	50.580	36.789	394.339	305.987
Málaga	76	16.172	54.902	75	54.976	3.471	46.080	2.996	179	52.726	18.422
Sevilla	86	20.707	99.574	179	99.753	3.016	75.711	7.933	778	87.437	33.023
Andalucía	850	437.607	896.545	33.436	929.981	41.757	632.275	96.396	61.249	831.677	535.911

Fuente: Agencia de Información y Control Alimentarios (AICA). Últimos datos disponibles. Fecha de extracción de datos: 02/07/2020.

ANEXO

En la Tabla 3 pueden observarse los últimos precios medios semanales en origen de los diferentes tipos de aceites de oliva en Andalucía, apreciándose la tendencia comentada para las últimas semanas.

Tabla 3 Cantidades y precios de los aceites de oliva vendidos en las últimas semanas por las almazaras andaluzas colaboradoras con el Observatorio de Precios y Mercados de la Consejería de Agricultura, Ganadería, Pesca y Desarrollo Sostenible hasta la semana 26 de 2020.

Semana nº	Periodo		Aceite oliva total		Virgen extra		Virgen		Lampante B1º	
			Cantidad (t)	Precio (€/t)	Cantidad (t)	Precio (€/t)	Cantidad (t)	Precio (€/t)	Cantidad (t)	Precio (€/t)
13	23/03/2020	29/03/2020	5.699,86	1.893	1.770,88	2.180	1.300,00	1.790	2.628,98	1.750
14	30/03/2020	05/04/2020	5.853,85	1.981	2.740,85	2.230	1.323,00	1.820	1.790,00	1.720
15	06/04/2020	12/04/2020	4.021,38	2.027	2.303,38	2.210	743,00	1.850	975,00	1.730
16	13/04/2020	19/04/2020	4.751,91	1.889	1.468,50	2.150	1.436,00	1.840	1.847,41	1.720
17	20/04/2020	26/04/2020	4.103,95	1.886	1.588,39	2.190	75,00	1.850	2.440,56	1.690
18	27/04/2020	03/05/2020	1.932,76	1.960	1.349,68	2.090	100,00	1.790	483,08	1.630
19	04/05/2020	10/05/2020	5.314,11	1.893	2.421,71	2.060	2.044,00	1.800	848,40	1.640
20	11/05/2020	17/05/2020	1.978,08	1.811	608,24	2.020	585,00	1.810	784,84	1.650
21	18/05/2020	24/05/2020	3.072,12	1.785	1.072,00	2.070	382,00	1.730	1.618,12	1.610
22	25/05/2020	31/05/2020	2.254,46	1.873	1.395,00	2.020	367,00	1.670	492,46	1.610
23	01/06/2020	07/06/2020	4.681,02	1.785	1.524,43	2.020	1.250,00	1.720	1.906,59	1.640
24	08/06/2020	14/06/2020	4.591,33	1.903	2.181,41	2.090	1.035,00	1.790	1.374,92	1.690
25	15/06/2020	21/06/2020	4.546,00	1.952	3.049,50	2.070	336,00	1.790	1.160,50	1.690
26	22/06/2020	28/06/2020	1.164,00	1.902	505,00	2.060	609,00	1.790	50,00	1.670

Fuente: Observatorio de Precios y Mercados. Consejería de Agricultura, Ganadería, Pesca y Desarrollo Sostenible. Fecha de extracción de datos: 02/07/2020.

Por otra parte, en la Tabla 4 se exponen los precios medios nacionales, proporcionados por las almazaras adscritas a Pool Red, en los cuales se constata una tendencia similar a la comentada para el caso de Andalucía.

Tabla 4 Precios medios nacionales en origen de aceite de oliva en las almazaras adscritas a Pool Red hasta la semana 27 de 2020.

Semana número	Periodo		Aceite de oliva total		"Virgen Extra"		"Virgen"		"Lampante"		Otros aceites de "calidad inferior"	
			Cantidad	Precio	Cantidad	Precio	Cantidad	Precio	Cantidad	Precio	Cantidad	Precio
			(t)	(€/kg)	(t)	(€/kg)	(t)	(€/kg)	(t)	(€/kg)	(t)	(€/kg)
13	20/03/2020	26/03/2020	9.246,02	1,997	5.431,02	2,137	1.305,00	1,900	2.495,00	1,746	15,00	1,530
14	27/03/2020	02/04/2020	14.818,64	1,959	8.006,70	2,147	2.673,00	1,799	3.970,62	1,710	168,32	1,397
15	03/04/2020	09/04/2020	6.554,50	1,949	3.225,50	2,163	953,00	1,830	2.339,00	1,708	37,00	1,533
16	10/04/2020	16/04/2020	8.573,22	1,878	3.157,72	2,135	1.317,00	1,846	4.098,50	1,691		
17	17/04/2020	23/04/2020	8.283,56	1,949	4.744,56	2,119	1.309,00	1,801	2.224,00	1,674	6,00	1,500
18	24/04/2020	30/04/2020	10.169,45	1,980	6.586,12	2,135	1.599,00	1,772	1.982,58	1,635	1,75	0,420
19	01/05/2020	07/05/2020	7.223,52	1,884	4.222,50	2,040	1.035,32	1,748	1.934,60	1,634	31,10	0,860
20	08/05/2020	14/05/2020	8.381,94	1,880	4.300,00	2,069	1.375,00	1,761	2.703,94	1,641	3,00	1,300
21	15/05/2020	21/05/2020	6.531,90	1,852	2.987,50	2,104	1.061,40	1,718	2.448,00	1,607	35,00	1,570
22	22/05/2020	28/05/2020	8.699,70	1,864	5.631,50	1,995	674,00	1,693	2.369,00	1,614	25,20	0,610
23	29/05/2020	04/06/2020	11.475,52	1,801	5.491,38	1,949	2.118,44	1,727	3.848,70	1,632	17,00	1,550
24	05/06/2020	11/06/2020	12.103,16	1,849	5.840,58	2,012	3.148,98	1,734	3.089,42	1,666	24,18	0,600
25	12/06/2020	18/06/2020	10.825,31	1,866	6.178,32	1,983	2.032,78	1,742	2.604,68	1,685	9,53	1,501
26	19/06/2020	25/06/2020	8.958,54	1,908	5.746,50	2,031	529,00	1,736	2.683,04	1,679		
27	26/06/2020	02/07/2020	1.512,00	1,920	1.078,00	2,006	174,00	1,782	233,00	1,682	27,00	1,450

Fuente: Pool Red. Fecha de extracción de datos: 02/07/2020.