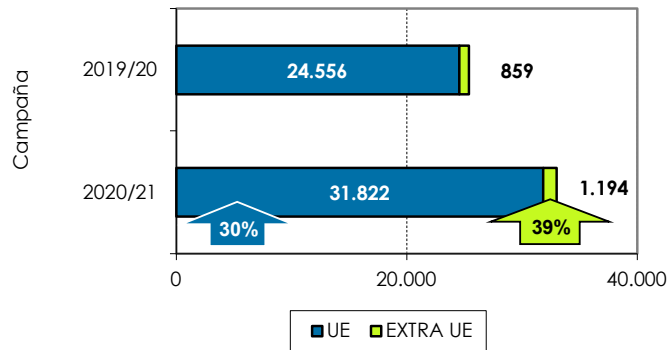
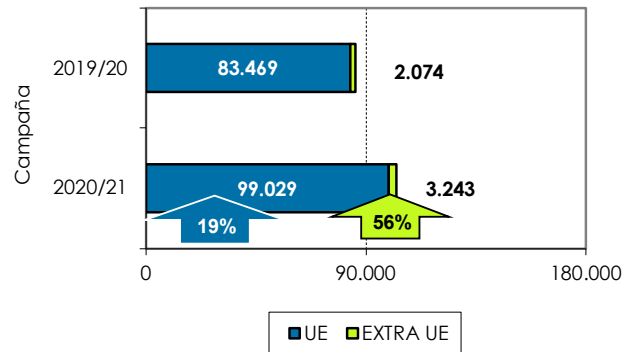


# 1. Exportaciones andaluzas 2020/21. Aguacate. Datos acumulados de SEPTIEMBRE a DICIEMBRE

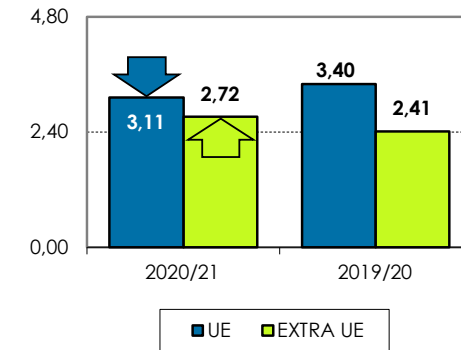
Volumen acumulado (toneladas)



Valor acumulado (miles de euros)

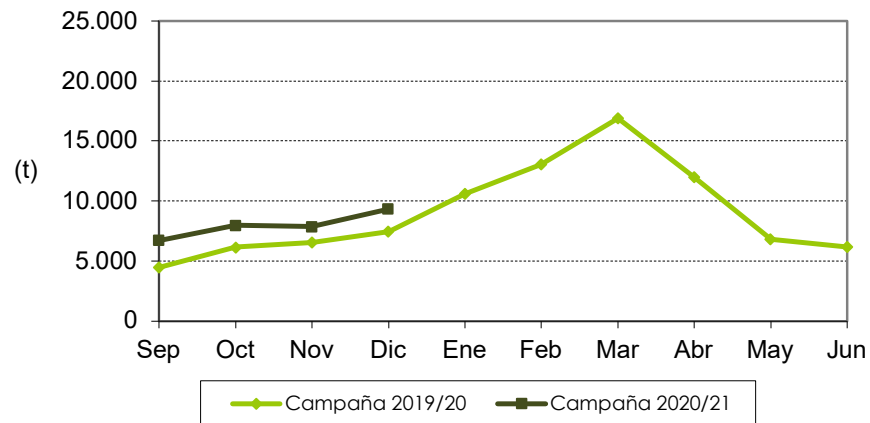


Valor unitario medio (€/kg)



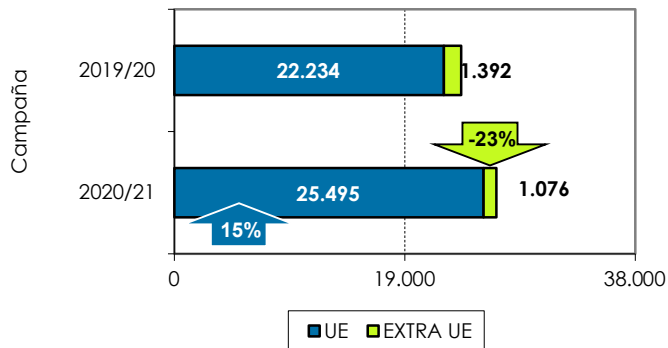
Las exportaciones de aguacate se han incrementado un 30% en volumen y un 20% en valor, con respecto a la campaña anterior, en los cuatro primeros meses. La evolución mensual de las exportaciones al mercado europeo ha tenido una tendencia similar a la campaña anterior con volúmenes ligeramente superiores.

Distribución mensual exportaciones UE

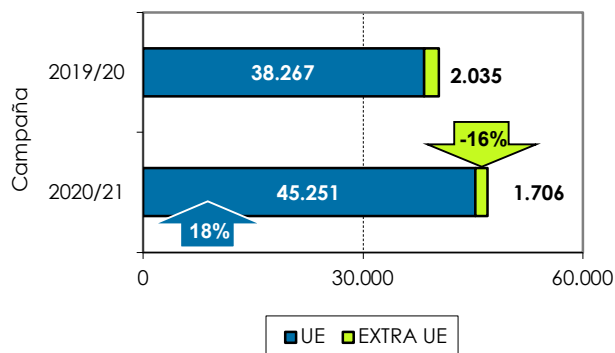


## 2. Exportaciones andaluzas 2020/21. Mango. Datos acumulados de AGOSTO a DICIEMBRE

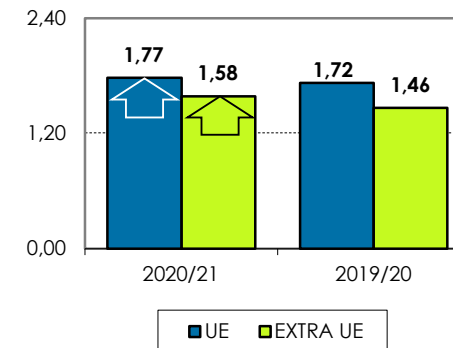
Volumen acumulado (toneladas)



Valor acumulado (miles de euros)



Valor unitario medio (€/kg)



Las exportaciones de mango se han incrementado un 12% en volumen y un 17% en valor con respecto a la campaña anterior. La tendencia mensual de las exportaciones al mercado europeo se ha mantenido similar respecto a la pasada campaña.

Distribución mensual exportaciones UE

