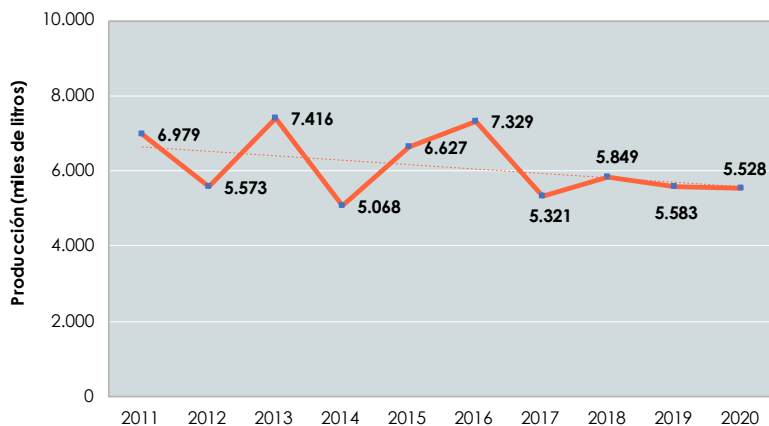


Leche de oveja: campaña 2020

Producción

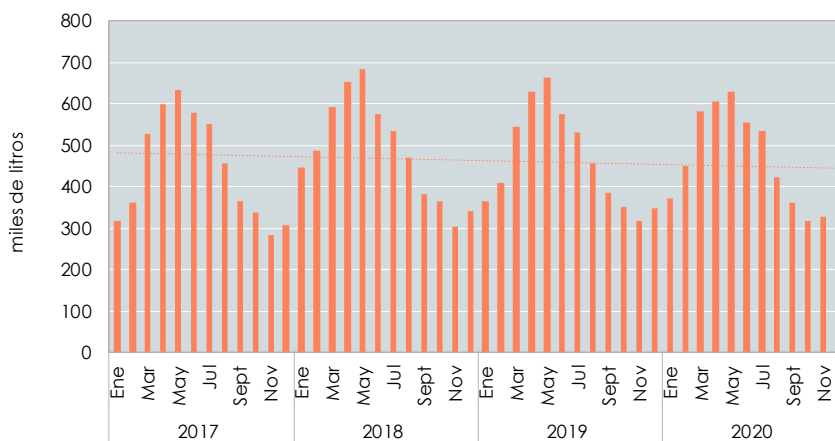
La producción andaluza de leche de oveja en 2020 fue de 5.528 millones de litros¹, el 1,1% de la producción nacional. Córdoba y Huelva concentran el 48% de las ovejas lecheras², siendo también relevante su presencia en Cádiz (13%), Sevilla (12%) y Málaga (9%).

La producción andaluza de leche de oveja presenta una **gran variabilidad a lo largo del período 2011-2020**; retrocedió ligeramente, un 1,0%, entre 2019 y 2020.



Fuentes: Anuario del Ministerio de Agricultura y Pesca, Alimentación y Medio Ambiente (datos de los años 2011-2013) (MAPA); Datos del FEGA (Declaraciones obligatorias del sector lácteo, 2016-2020).

Evolución de la producción de leche de oveja



Fuente: Datos del FEGA (Declaraciones obligatorias del sector lácteo, 2017-2020).

La evolución de la producción de leche de oveja en Andalucía muestra un comportamiento similar en 2017-2020: tendencia alcista hasta mayo, mes en el que se registra la máxima producción anual, y disminución progresiva hasta noviembre, mes en el que vuelve a recuperarse.

(1) No incluye autoconsumo.

(2) Se consideran los efectivos ganaderos de ganado ovino, específicamente las hembras para vida de ordeño que nunca han parido cubiertas por primera vez y las de ordeño que ya han parido de 2020 ("Efectivos ganaderos", noviembre de 2020. MAPA).

Leche de oveja: campaña 2020

Valor de la producción

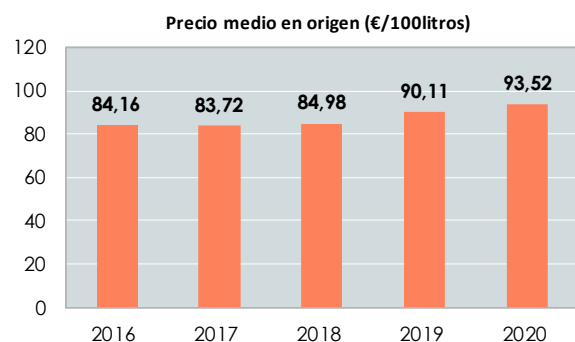
En **2019** la leche de oveja representó el **1,9% del valor de la producción de la leche andaluza** y el **0,3% del valor de la leche nacional**. Entre 2012 y 2015 el valor de la producción de la leche de oveja se incrementó notablemente en un 206%; mientras que **entre 2015 y 2018 se contrajo** también de manera considerable, en concreto, **en un 61,1%**. En cambio, **en 2019 volvió a repuntar, en un 79,0%**, con respecto a 2018, situándose en **8.937 miles de euros**.

Valor de la producción leche (Miles de €)	2012	2013	2014	2015	2016	2017	2018	2019 (e)
Leche total	275.226	295.861	342.512	343.117	317.070	323.880	326.745	479.180
Leche de oveja	4.200	3.784	6.999	12.835	7.439	5.256	4.993	8.937

(e): estimación

Fuente: Macromagnitudes. CAPDR (2012-2019).

Precios



En **2017** el **precio percibido por el ganadero andaluz retrocedió un 0,53% respecto al precio de 2016**, situándose en **83,72 €/100 litros**; **entre 2017 y 2020 se incrementó en un 11,7%** alcanzando los **93,52€/100 litros en 2020**.

Fuente: OPM (2021).

Ayudas al sector

Ayudas asociadas al ovino

Para el periodo 2015-2020 existe una **ayuda asociada al ovino** con la que se persigue **garantizar la viabilidad económica de sus explotaciones y reducir el riesgo de abandono**. Dicha ayuda diferencia dos regiones: España peninsular y Región Insular.

Importes unitarios definitivos de la ayuda asociada al ovino, campaña 2020 (€/animal):

España peninsular	Región insular
€/animal	
11,729365	20,863439

Fuente: Fondo Español de Garantía Agraria. S.G. de Ayudas Directas (Secretaría General de Agricultura y Alimentación, MAPA).

N.º de animales determinados que cumplen los requisitos de la ayuda, campaña 2020 (€/animal):

	Animales determinados	
	España peninsular	Región insular
Andalucía	1.569.349	0
España	10.608.434	163.281

Fuente: Fondo Español de Garantía Agraria. S.G. de Ayudas Directas (Secretaría General de Agricultura y Alimentación, MAPA).

Leche de oveja: campaña 2020

Ayudas al sector

Ayudas por derechos especiales

Asimismo, existe una **ayuda para titulares de explotaciones de ganado ovino que hayan mantenido derechos especiales en 2014 y no dispongan de hectáreas admisibles sobre las que activar derechos de pago básico.**

- Importe unitario provisional para esta ayuda para la campaña 2020: 35,750784 €/animal.

Fuente: Fondo Español de Garantía Agraria. S.G. de Ayudas Directas (Secretaría General de Agricultura y Alimentación, MAPA).