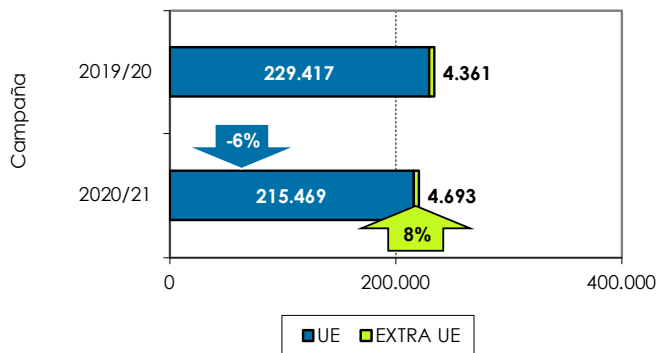
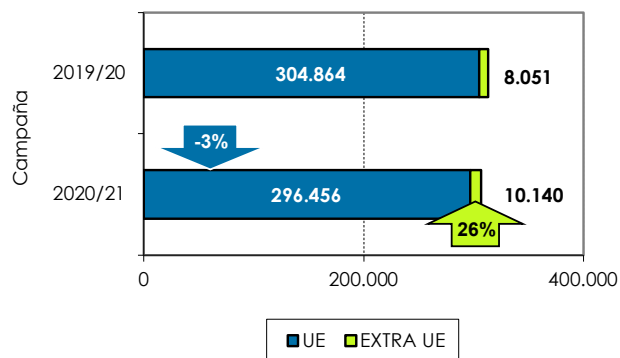


1. Exportaciones andaluzas 2020/21. Tomate. Datos acumulados de SEPTIEMBRE a ENERO

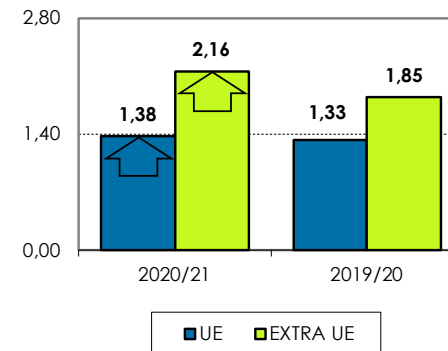
Volumen acumulado (toneladas)



Valor acumulado (miles de euros)

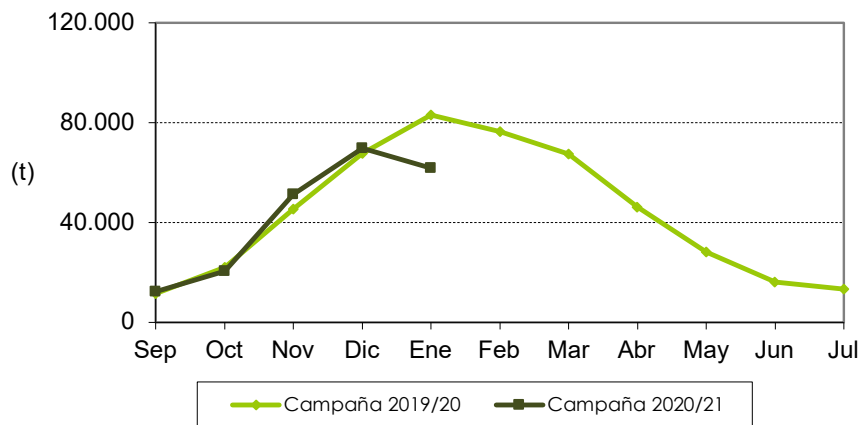


Valor unitario medio (€/kg)

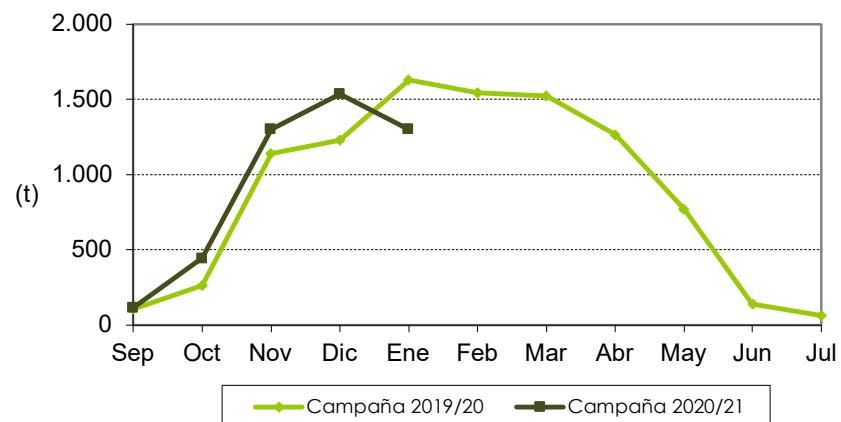


Las exportaciones de tomate se han reducido un 6% en volumen y un 2% en valor, respecto a la campaña precedente, en los cinco primeros meses. La tendencia mensual de las exportaciones comunitarias es similar a la pasada campaña, resaltando el notable descenso en enero.

Distribución mensual exportaciones UE

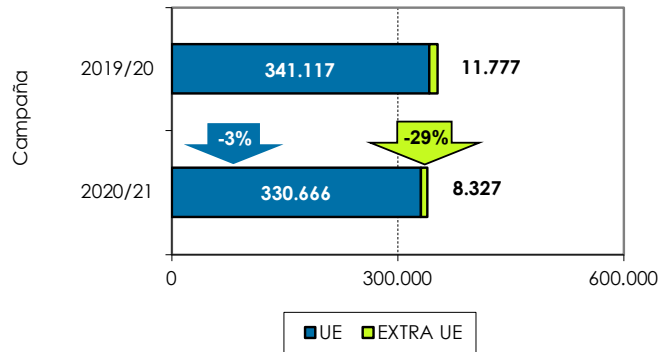


Distribución mensual exportaciones extra UE

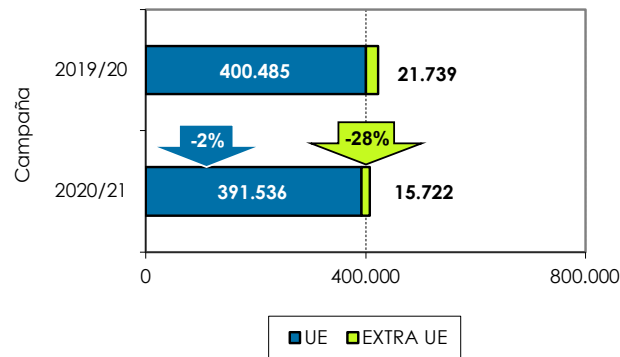


2. Exportaciones andaluzas 2020/21. Pimiento. Datos acumulados de SEPTIEMBRE a ENERO

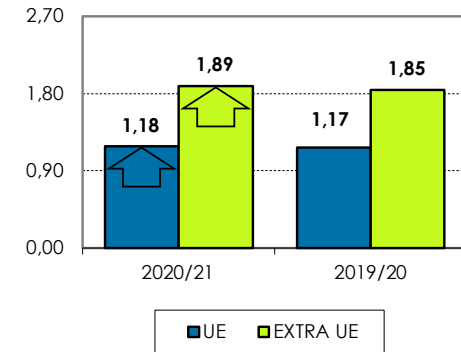
Volumen acumulado (toneladas)



Valor acumulado (miles de euros)

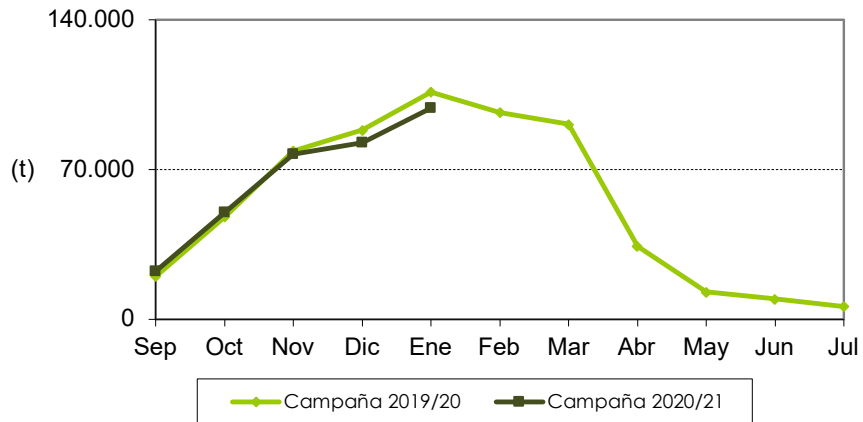


Valor unitario medio (€/kg)

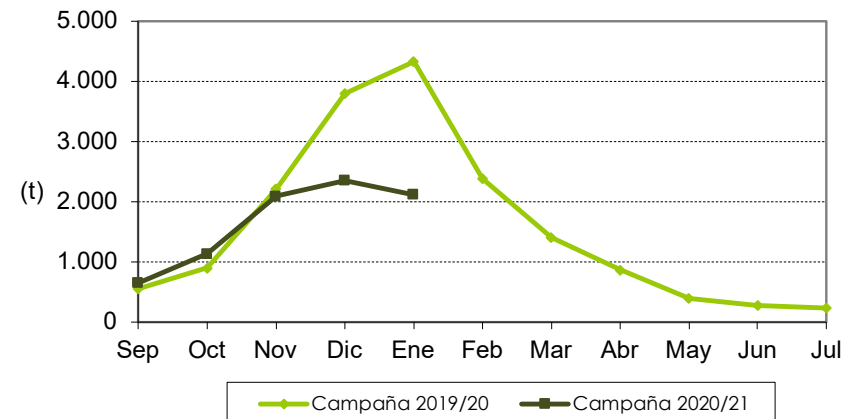


Las exportaciones andaluzas de pimiento se han reducido un 4% en volumen y un 4% en valor, respecto a la campaña precedente, en los cinco primeros meses. La tendencia mensual de las exportaciones al mercado europeo es similar a la de la pasada campaña.

Distribución mensual exportaciones UE

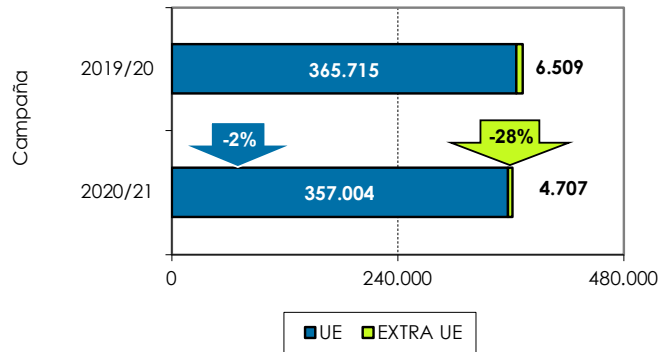


Distribución mensual exportaciones extra UE

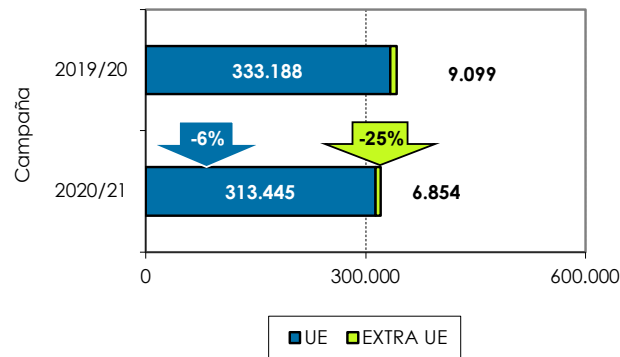


3. Exportaciones andaluzas 2020/21. Pepino. Datos acumulados de SEPTIEMBRE a ENERO

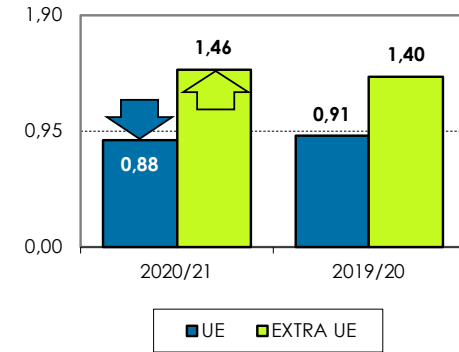
Volumen acumulado (toneladas)



Valor acumulado (miles de euros)

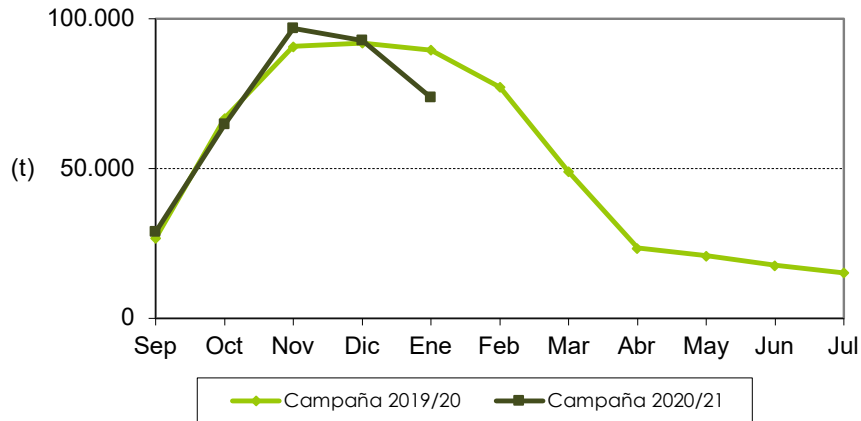


Valor unitario medio (€/kg)

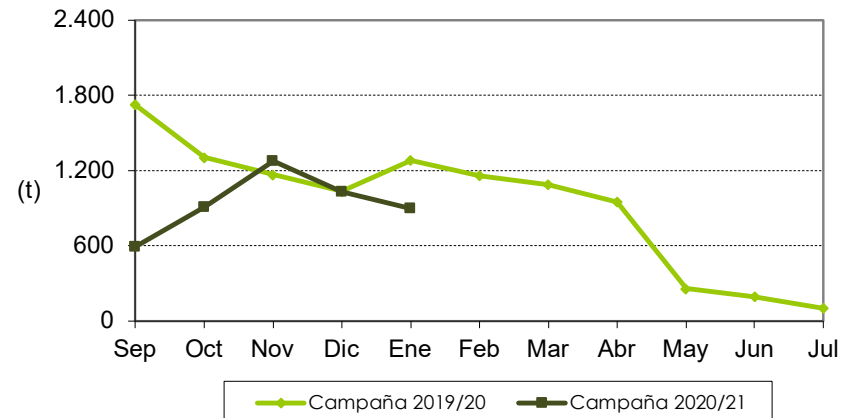


Las exportaciones de pepino se han reducido un 3% en volumen y un 6% en valor, respecto a la campaña precedente, en los cinco primeros meses. La tendencia mensual de las exportaciones en el mercado comunitario es similar a la de la pasada campaña, destacando un descenso en enero.

Distribución mensual exportaciones UE

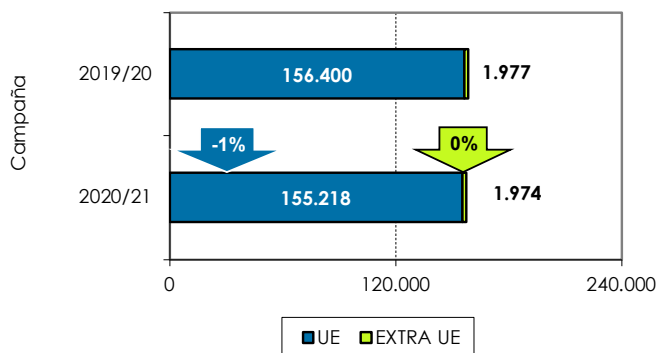


Distribución mensual exportaciones extra UE

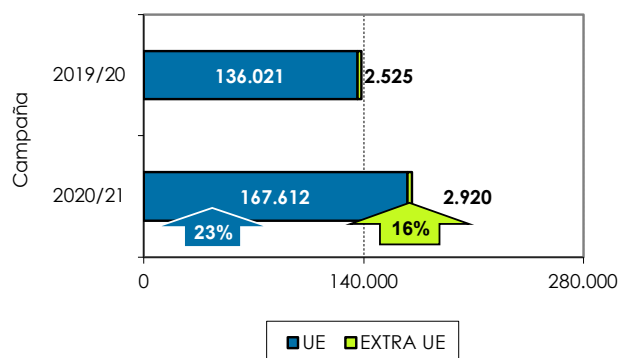


4. Exportaciones andaluzas 2020/21. Calabacín. Datos acumulados de SEPTIEMBRE a ENERO

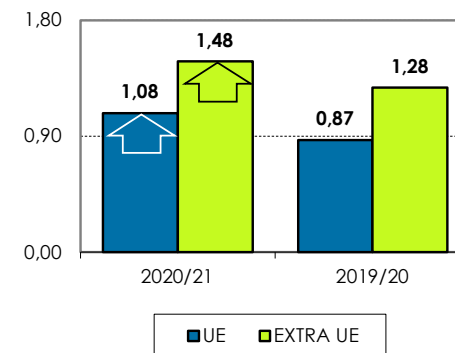
Volumen acumulado (toneladas)



Valor acumulado (miles de euros)

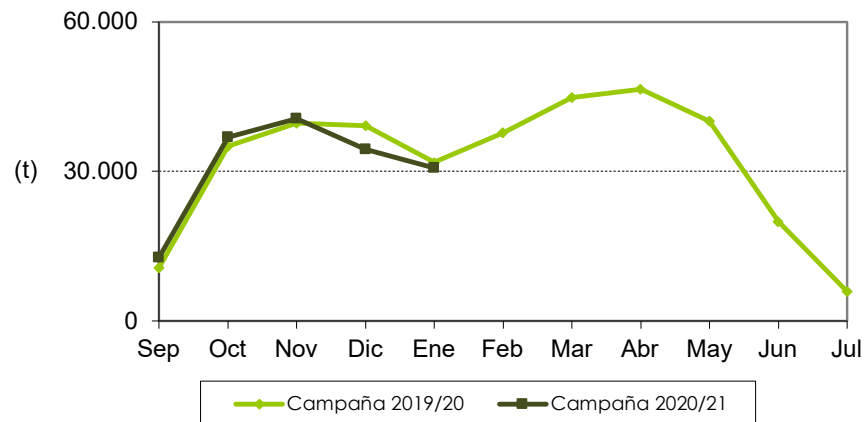


Valor unitario medio (€/kg)



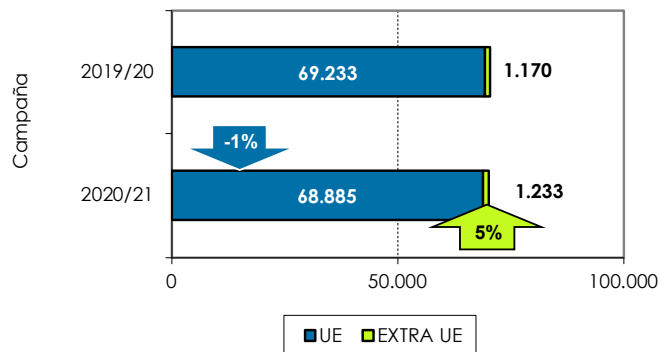
Las exportaciones de calabacín se han reducido un 1% en volumen y se han incrementado un 23% en valor respecto a la campaña pasada, en los cinco primeros meses. La tendencia mensual de las exportaciones al mercado europeo ha sido similar, a la campaña anterior.

Distribución mensual exportaciones UE

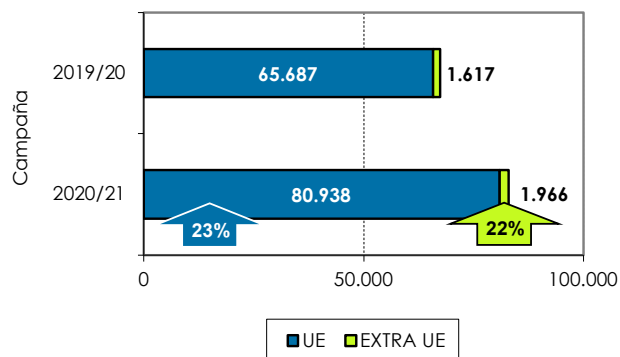


5. Exportaciones andaluzas 2020/21. Berenjena. Datos acumulados de SEPTIEMBRE a ENERO

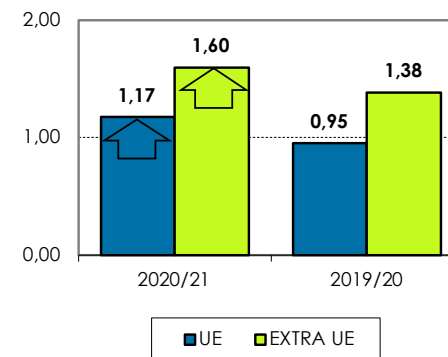
Volumen acumulado (toneladas)



Valor acumulado (miles de euros)

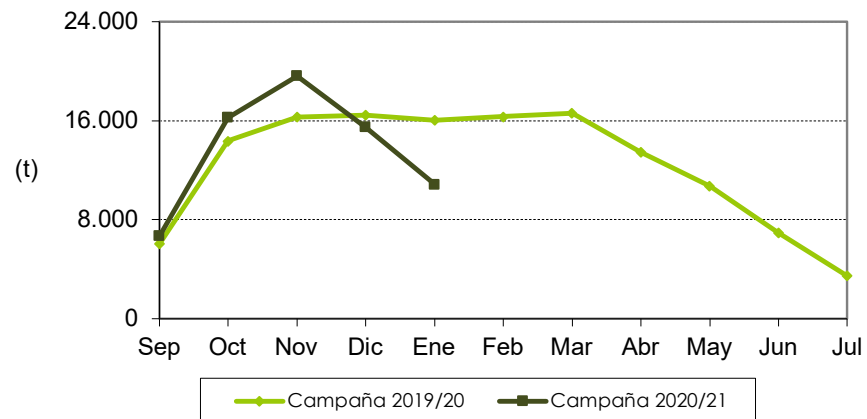


Valor unitario medio (€/kg)



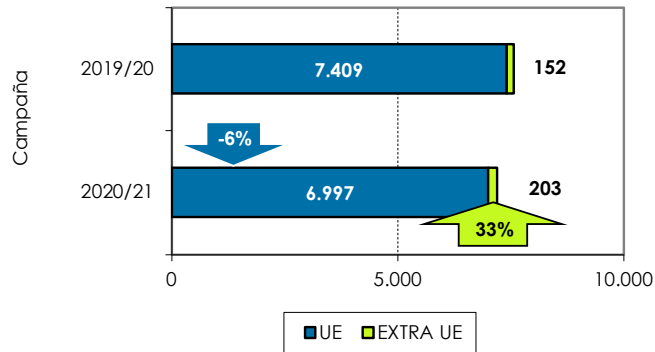
Las exportaciones de berenjena se han mantenido en volumen y se han incrementado un 23% en valor respecto a la campaña pasada, en los cinco primeros meses. La tendencia mensual de las exportaciones a Europa es similar a la pasada campaña, con un aumento en el mes de noviembre y un descenso en enero.

Distribución mensual exportaciones UE

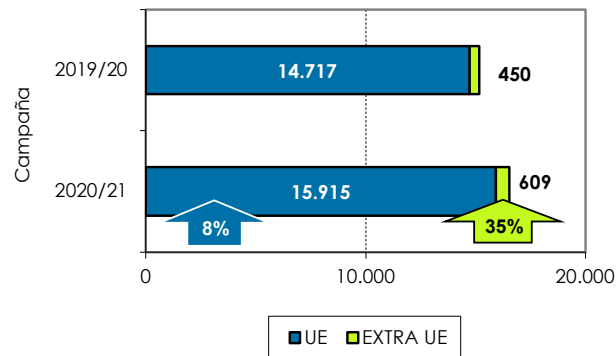


6. Exportaciones andaluzas 2020/21. Judía verde. Datos acumulados de SEPTIEMBRE a ENERO

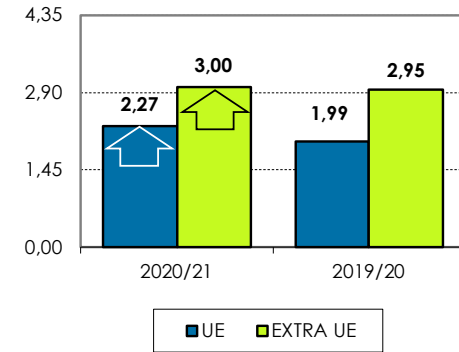
Volumen acumulado (toneladas)



Valor acumulado (miles de euros)



Valor unitario medio (€/kg)



Las exportaciones de judía verde se han reducido un 5% en volumen y se han incrementado un 9% en valor, respecto a los valores de la pasada campaña, en los cinco primeros meses. Las exportaciones mensuales han registrado valores diferentes a la pasada campaña. Los volúmenes de las exportaciones al mercado extra europeo han sido muy poco significativos.

Distribución mensual exportaciones UE

