

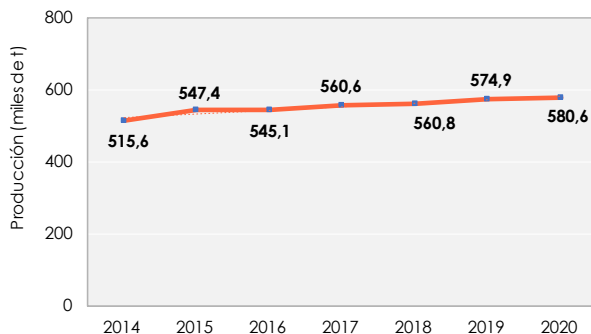
Datos básicos de leche de vaca. Campaña 2020

Producción y consumo

El **mercado andaluz de leche de vaca ha sido tradicionalmente deficitario** al ser la producción insuficiente para abastecer el consumo, pero en **2015** se produjo un cambio de escenario como consecuencia de la **liberalización del mercado** a raíz de la **desaparición del sistema de cuotas lácteas**.

Desde 2015 la producción supera al consumo debido tanto al aumento del volumen de producción como a la tendencia del consumo a disminuir.

Producción de leche de vaca en Andalucía

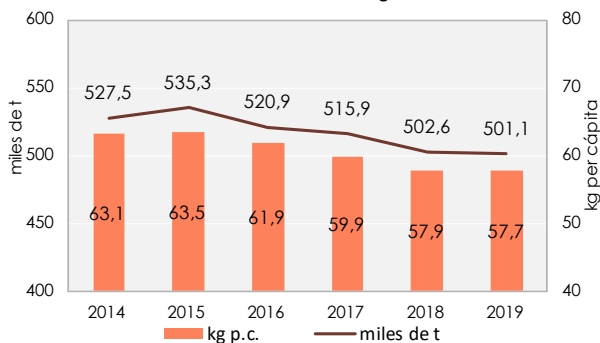


La **producción andaluza** de leche de vaca en **2020** fue de **580.619 toneladas**, representando el 7,8% de la producción nacional.

El **64,9%** de la producción andaluza de leche se localiza en la provincia de **Córdoba**.

Fuente: Estadística Láctea Anual, años 2014-2019; Declaraciones Obligatorias del Sector Vacuno de Leche-Diciembre 2020, año 2020(MAPA).

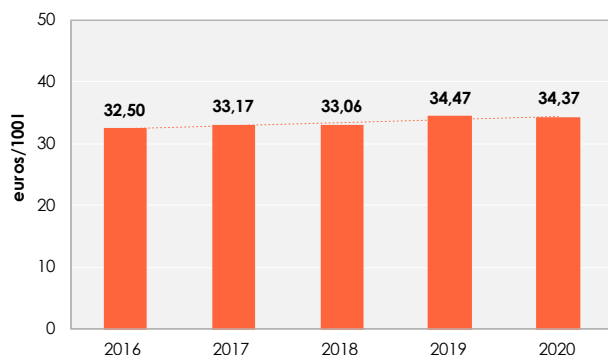
Consumo de leche de vaca en hogares andaluces



Desde hace años el **consumo total y el consumo per cápita de leche líquida en hogares de Andalucía tiende a la baja**. Así, en **2019** el **consumo de leche líquida** fue de **501.085 toneladas**, contrayéndose un 0,3% respecto a 2018. El **consumo per cápita andaluz en 2019** se situó en los **57,7 kg**, frente a los 57,9 kg registrados en 2018.

Fuente: Base de Datos de Consumo en Hogares (MAPA, 2021).

Precios



Entre 2016 y 2017 el precio de la leche de vaca se incrementó ligeramente, en un 2,1%, contrayéndose posteriormente en 2018, en un 0,3%. En **2019** experimentó un crecimiento de un 4,3%, volviendo a contraerse en un 0,3% en 2020, situándose en **34,37 €/100 litros**.

Fuente: OPM (2021).

Datos básicos de leche de vaca. Campaña 2020

La oferta de leche cruda en Andalucía ha sido tradicionalmente dispersa, mientras que la demanda de la industria se encontraba muy concentrada. En 2013 se constituyó una Organización de Productores (**OPL del Sur**) con el fin de organizar a los productores y obtener una mejor posición negociadora de los precios frente a la industria. Actualmente **comercializa 0,59 Mt** y la constituyen **644 productores**¹.

(1) https://www.mapa.gob.es/es/ganaderia/temas/produccion-y-mercados-ganaderos/report_tcm30-110016.pdf

Comercio exterior

El **comercio exterior de leche de vaca no es tradicionalmente voluminoso en Andalucía**: si bien anteriormente a 2015 el saldo de su balanza comercial era positivo, desde entonces, el signo de su balanza comercial pasó a ser negativo debido al descenso de las exportaciones. Cuenta como **principal socio comercial a Francia**.

Comercio exterior de leche y nata (concentrada y sin concentrar)

	2013	2014	2015	2016	2017	2018	2019	2020
Exportaciones (t)	42.277	31.233	16.728	13.163	16.379	16.615	14.738	12.083
Importaciones (t)	14.344	17.937	17.279	20.309	22.819	22.722	30.154	19.246
(Exp - Imp)	27.933	13.296	-551	-7.146	-6.440	-6.107	-15.416	-7.163

Fuente: DATACOMEX (2021).

Ayudas asociadas a las explotaciones de vacuno de leche²

Ayuda sectorial

- Importes unitarios definitivos de la ayuda sectorial (**Campaña 2020; €/animal**).

Nº de vacas	España peninsular	Región insular y zonas de montaña
Primeras 75 vacas	128,7855	149,0829
Resto de vacas	64,3928	74,5415

- Número de animales determinados que cumplen los requisitos de la ayuda (**Campaña 2020**).

CCAA	España peninsular		Región insular y zonas de montaña	
	Primeras 75 vacas	Resto de vacas	Primeras 75 vacas	Resto de vacas
Andalucía	30.960	26.952	1.246	2.350
España	361.647	209.757	183.752	51.410

Ayuda por derechos especiales

- El importe unitario definitivo de esta ayuda para la **campaña 2020** es de **169,1863 €/animal**.
- Nº de animales determinados que cumplen los requisitos de la ayuda en la campaña 2020 son:

CCAA	Animales subvencionables determinados
Andalucía	1.983
España	13.163

(2) Fuente: FEGA (2021).