

Síntesis final de campaña. Ovino para sacrificio. 2020

1 Cotizaciones de ovino para sacrificio en explotación

1.1. Cordero 23 kg

1.2. Ovejas de desvieje

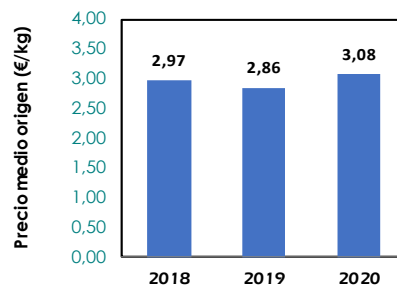
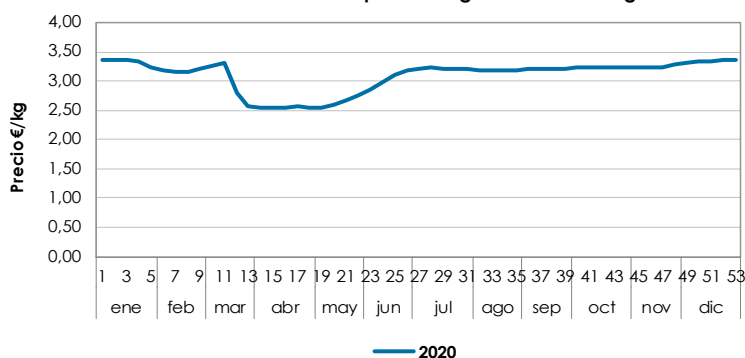
2 Censo



1. COTIZACIONES DE OVINO PARA SACRIFICIO EN EXPLOTACIÓN

1.1. Corderos de 23 kg

Evolución semanal precios origen corderos 23 kg



precio mensual (€/kg)

ene-20	feb-20	mar-20	abr-20	may-20	jun-20	jul-20	ago-20	sep-20	oct-20	nov-20	dic-20
3,34	3,18	3,06	2,56	2,63	3,05	3,22	3,19	3,22	3,25	3,25	3,35

precio mensual (€/cordero 23 kg)

ene-20	feb-20	mar-20	abr-20	may-20	jun-20	jul-20	ago-20	sep-20	oct-20	nov-20	dic-20
76,81	73,15	70,29	58,80	60,55	70,09	74,14	73,36	74,01	74,69	74,80	77,13

La evolución de los precios semanales de los corderos de 23 kg durante 2020 estuvo marcada por la situación generada por la crisis sanitaria del COVID-19, con etapas claramente diferentes a lo largo del año.

Durante los meses de enero y febrero, y también la primera quincena de marzo, los precios se situaron por encima de los 3,00 €/kg.

El cierre de las principales lonjas del sector tras decretarse el estado de alarma – segunda quincena del marzo y primera semana de abril – dejó al sector sin precio de referencia, situación que provocó que, durante las primeras semanas tras el decreto del estado de alarma, las cooperativas llevaran a cabo liquidaciones provisionales, en concreto, de 50 euros para los corderos de 23 kg (2,2 €/kg).

Las lonjas reiniciaron su actividad entre la segunda y la tercera semana de abril, haciendo que hasta la segunda mitad de mayo, período que incluyó la Semana Santa, momento en el que el precio del cordero suele alcanzar uno de sus máximos anuales – en 2019 se aproximó a los 3,00 €/kg –, los precios no superaran los 2,60 €/kg.

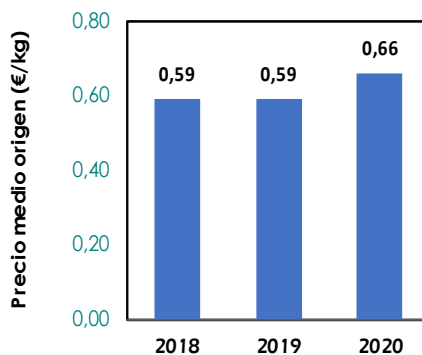
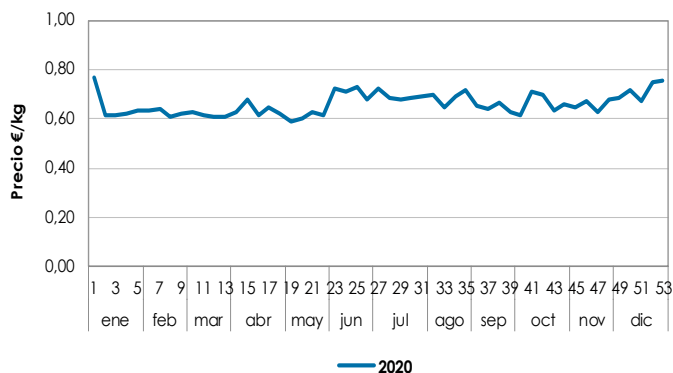
A partir de la segunda quincena de mayo la tendencia del precio del cordero de 23 kg fue claramente alcista, con cierta estabilidad en los meses de verano y alcanzando su máximo anual en diciembre, con valores por encima de los 3,30 €/kg (durante las dos últimas semanas de 2020, se situaron en 3,37 €/kg).

El precio medio de 2020 se situó en 3,08 €/kg (70,84 €/cordero 23 kg), incrementándose en un 7,9% con respecto al precio medio registrado en 2019.

1. COTIZACIONES DE OVINO PARA SACRIFICIO EN EXPLOTACIÓN

1.2. Ovejas de desvieje

Evolución semanal precios origen ovejas desvieje



precio mensual (€/kg) oveja desvieje											
ene-20	feb-20	mar-20	abr-20	may-20	jun-20	jul-20	ago-20	sep-20	oct-20	nov-20	dic-20
0,63	0,63	0,62	0,64	0,61	0,71	0,69	0,68	0,64	0,66	0,66	0,71

Los **precios semanales de las ovejas de desvieje en 2020** mostraron cierta variabilidad, fluctuando **entre 0,59 y 0,77 €/kg**.

El **precio medio de 2020 se situó en 0,66 €/kg**, un 11,7% superior al registrado en 2019.

2. CENSO

El **número de cabezas de corderos** mostró una **tendencia positiva en el periodo 2010-2013** con un **incremento entre esos años de un 37,0%**. En 2014 retrocedió un 12,1%, regresando a la senda positiva en los dos años siguientes. En 2017 el número de corderos se contrajo con respecto al año anterior en un 10,7%, recuperándose ligeramente en 2018, incrementándose en un 1,0%. En 2019 el número de corderos se redujo con respecto al año anterior en un 4,7%, situándose en 447.981 corderos, repuntando notablemente en 2020, en un 16,1%, con respecto a 2019, alcanzando los 519.904 corderos.

El **incremento del número de cabezas de corderos en el período 2010-2020 asciende a un 49,8%**.

El **número de ovejas**, entre las que se encuentran las de desvieje, presentó una **evolución negativa en el periodo 2010-2014** con una **reducción entre esos años de un 25,3%**. Posteriormente, se incrementó entre 2014 y 2016 aumentando el número de cabezas de ovejas un 3,4%. Desde 2016, sin embargo, se redujo su número de efectivos, en concreto, entre 2016 y 2019 se contrajo en un 3,5%, situándose en 1.674.526 efectivos en 2019. En 2020, en cambio, anotó un ligero repunte del número de ovejas, de un 1,2% con respecto a 2019, situándose en 1.694.712 efectivos en 2020.

La **reducción en el número de cabezas de oveja en el período 2010-2020 asciende a un 24,6%**.

2. RESUMEN

Censo de ovino en Andalucía según tipos (2010 – 2020)

Fecha	Total	Corderos*	Sementales	Hembras para vida					
				Total	Nunca han parido		Que ya han parido		
					No cubiertas	Cubiertas por 1ª vez		Ordeño	No Ordeño
					Ordeño	No ordeño	Ordeño	No Ordeño	
Nov 2020	2.276.436	519.904	61.820	1.694.712	161.608	7.083	194.762	41.676	1.289.583
Nov 2019	2.182.845	447.981	60.337	1.674.526	167.453	7.917	243.261	39.609	1.216.286
Nov 2018	2.208.975	470.302	61.015	1.677.658	134.213	6.897	211.198	41.946	1.283.405
Nov 2017	2.215.234	465.627	62.223	1.687.384	151.865	4.056	164.682	37.006	1.329.775
Nov 2016	2.322.293	521.378	64.872	1.736.043	104.163	4.362	151.881	41.244	1.434.394
Nov 2015	2.254.525	495.207	62.854	1.696.464	169.646	2.731	116.022	32.382	1.375.684
Nov 2014	2.158.068	417.917	61.906	1.678.245	83.912	6.199	262.320	30.620	1.295.193
Nov 2013	2.223.553	475.472	62.567	1.685.514	168.553	2.406	98.718	33.742	1.382.095
Nov 2012	2.131.430	366.430	61.140	1.703.860	85.193	7.817	332.952	29.319	1.248.579
Nov 2011	2.212.590	355.928	63.216	1.793.446	17.934	4.944	246.132	30.041	1.494.395
Nov 2010	2.670.810	347.159	75.966	2.247.685	174.402	4.690	86.267	41.871	1.940.454

Fuente: Encuestas Ganaderas MAPAMA (2010 – 2020).

(*): animales, machos o hembras, de hasta 12 meses de edad.