

Campaña 2020/21

Semana 16 – abril 2021

LOS PRECIOS DE FRESA SE INCREMENTAN DE NUEVO, MIENTRAS QUE LOS DE FRAMBUESA Y ARÁNDANO ROMPEN SU EVOLUCIÓN NEGATIVA

Los precios de **fresa** continúan su tendencia alcista, anotando un nuevo incremento, y registrando valores superiores a los alcanzados en la misma semana de las dos campañas anteriores. La **frambuesa** y el **arándano** rompen su evolución negativa de las últimas semanas, con ligeros repuntes en sus precios y anotando, en ambos casos, valores superiores a los alcanzados en la misma semana de las dos campañas anteriores.

Comercialización en origen

Fresa

Los precios medios en origen de fresa anotaron un nuevo **repunte** en la semana 16 con respecto a la semana 15, de un 32,5%, alcanzando los **1,05 €/kg**. Se trata de una cotización por encima de las alcanzadas en las campañas 2018/19 (0,77 €/kg) y 2019/20 (0,85 €/kg).

Gráfico 1. Precios medios en origen de la fresa en las campañas 2018/19, 2019/20 y 2020/21 (semanas 14-16).

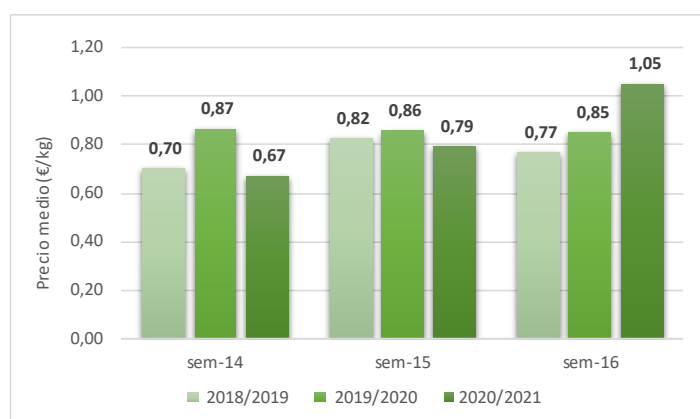


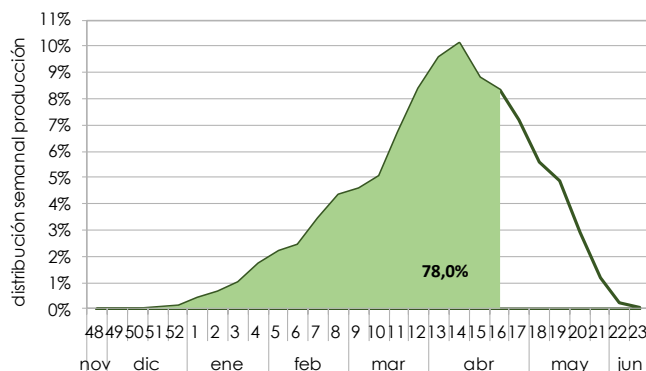
Tabla 1. Precios medios en origen de la fresa de la campaña 2020/21 (semanas 5-16/2021).

€/kg	feb-21				mar-21				abr-21			
	sem-5	sem-6	sem-7	sem-8	sem-9	sem-10	sem-11	sem-12	sem-13	sem-14	sem-15	sem-16
	2,22	2,40	2,26	2,25	2,12	1,88	1,18	0,88	0,67	0,67	0,79	1,05

Nota: los precios de la campaña 2020/21 son una estimación calculada a partir de precios aún no liquidados y de volúmenes aproximados proporcionados por las entidades colaboradoras del Observatorio de Precios y Mercados de la CAGPDS.

Se estima que desde el comienzo de la campaña 2020/21 (semana 49 de 2020) se lleva **comercializado alrededor del 78,0%** de lo que se espera comercializar en el total de la campaña, a juzgar por la producción media comercializada en las campañas 2016/17-2018/19.

Gráfico 2. Distribución porcentual acumulada de la producción media comercializada de fresa desde el inicio de la campaña. Datos medios de las campañas 2016/17-2018/19.



Fuente: Elaboración propia a partir de los datos del Observatorio de Precios y Mercados de la Consejería de Agricultura, Ganadería, Pesca y Desarrollo Sostenible.

Frambuesa

Los precios medios en origen de frambuesa de la semana 16 rompieron su evolución negativa iniciada en la semana 11, con un ligero repunte de un 1,6% respecto a la semana previa, situándose en **4,93 €/kg**. Se trata de un precio por encima del alcanzado en 2019 (4,42 €/kg) y por encima del anotado en 2020 (4,37 €/kg).

Gráfico 3. Precios medios en origen de la frambuesa en las campañas 2018/19, 2019/20 y 2020/21 (semanas 14-16).

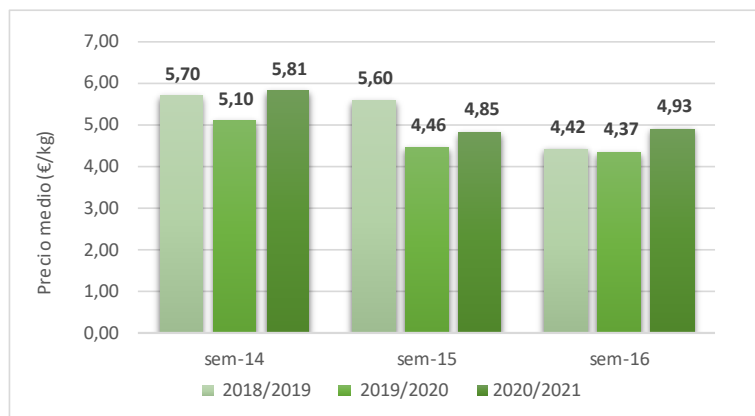


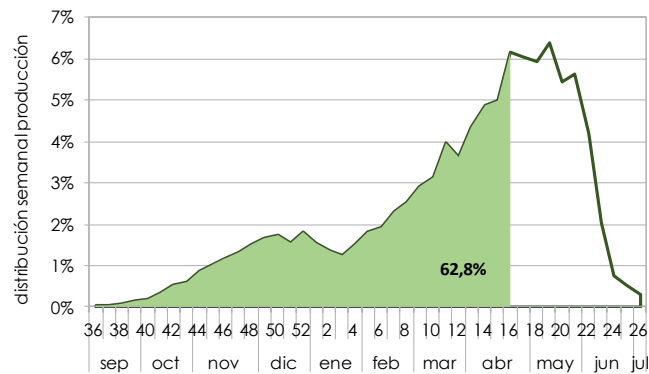
Tabla 2. Precios medios en origen de la frambuesa de la campaña 2020/21 (semanas 5-16/2021).

€/kg	feb-21				mar-21				abr-21			
	sem-5	sem-6	sem-7	sem-8	sem-9	sem-10	sem-11	sem-12	sem-13	sem-14	sem-15	sem-16
	7,01	7,06	7,24	7,54	7,51	7,58	7,29	7,01	6,52	5,81	4,85	4,93

Nota: los precios de la campaña 2020/21 son una estimación calculada a partir de precios aún no liquidados y de volúmenes aproximados proporcionados por las entidades colaboradoras del Observatorio de Precios y Mercados de la CAGPDS.

Se estima que desde el comienzo de la campaña 2020/21 (semana 36 de 2020) se lleva **comercializado del orden del 62,8%** de lo que se espera en el total de la campaña, a juzgar por la producción media comercializada en las campañas 2016/17 – 2018/19.

Gráfico 4. Distribución porcentual acumulada de la producción media comercializada de frambuesa desde el inicio de la campaña. Datos medios de las campañas 2016/17-2018/19



Fuente: Elaboración propia a partir de los datos del Observatorio de Precios y Mercados de la Consejería de Agricultura, Ganadería, Pesca y Desarrollo Sostenible.

Arándano

Los precios medios en origen del arándano de la semana 16 rompieron su evolución negativa iniciada en la semana 12, con un ligero repunte de un 4,8% respecto a la semana anterior, situándose en **4,63 €/kg**, precio superior al registrado en la campaña 2018/19 (un 48,9% superior) y en la campaña 2019/20 (un 35,3% superior).

Gráfico 5. Precios medios en origen del arándano en las campañas 2018/19, 2019/20 y 2020/21 (semanas 14-16).

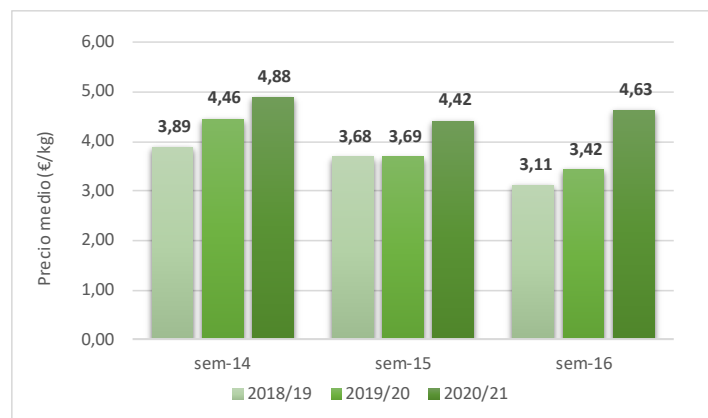


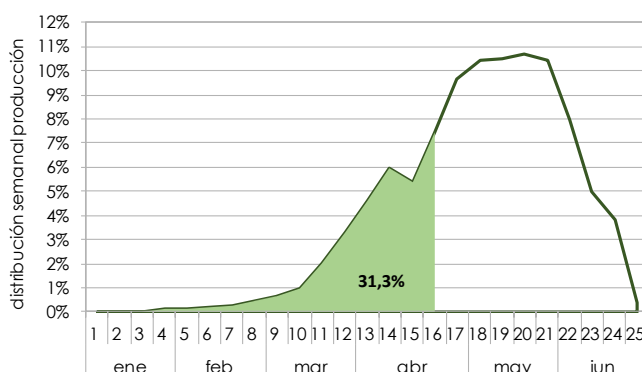
Tabla 3. Precios medios en origen del arándano de la campaña 2020/21 (semanas 5-16/2021).

€/kg	feb-21				mar-21				abr-21			
	sem-5	sem-6	sem-7	sem-8	sem-9	sem-10	sem-11	sem-12	sem-13	sem-14	sem-15	sem-16
	6,00	6,28	6,29	6,03	5,97	5,99	6,13	5,70	5,24	4,88	4,42	4,63

Nota: los precios de la campaña 2020/21 son una estimación calculada a partir de precios aún no liquidados y de volúmenes aproximados proporcionados por las entidades colaboradoras del Observatorio de Precios y Mercados de la CAGPDS.

Se estima que desde el comienzo de la campaña 2020/21 (semana 1 de 2021) se lleva **comercializado del orden del 31,3%** de lo que se espera en el total de la campaña, a juzgar por la producción media comercializada en las campañas 2016/17 – 2018/19.

Gráfico 6. Distribución porcentual acumulada de la producción media comercializada de arándano desde el inicio de la campaña. Datos medios de las campañas 2016/17-2018/19



Fuente: Elaboración propia a partir de los datos del Observatorio de Precios y Mercados de la Consejería de Agricultura, Ganadería, Pesca y Desarrollo Sostenible.

Comercialización en destino

Se analizan a continuación, los precios internacionales de los frutos rojos en los mercados **franceses y alemanes**¹. Específicamente, se analiza la información sobre cotizaciones de la etapa de importación y de mercado mayorista².

Mercados franceses

Fresa

Los precios internacionales de la fresa estándar española (categoría I) en los principales mercados franceses **repuntaron de nuevo en la semana 16** con respecto a la semana anterior, con incrementos de entre un 26,4-34,8% en los precios de importación del mercado de Sant Charles y entre un 16,5-23,9% en los precios mayoristas del mercado de Rungis.

Tabla 4. Precios de importación de fresa estándar española (categoría I) en las semanas 14-16 (campañas 2018/19, 2019/20 y 2020/21) – Mercado francés de Sant Charles.

Precios de importación de fresa española (estándar; categoría I) – Mercado francés de Sant Charles										
Formato/ envase	2018/19			2019/20			2020/21			sem-16 vs sem-15
	sem-14	sem-15	sem-16	sem-14	sem-15	sem-16	sem-14	sem-15	sem-16	
Cesta 500 g	1,28	1,55	1,66	1,52	2,07	1,68	1,50	1,78	2,40	↑ +34,8%
Bandeja 1 kg	1,82	2,40	2,62	1,90	2,75	2,30	2,17	2,54	3,21	↑ +26,4%

Fuente: <https://rnm.franceagrimer.fr/>

¹ Se parte de la información y/o datos de “Réseau des Nouvelles des Marchés”, que proporciona a los profesionales agroalimentarios información sobre los precios medios, precios y cotizaciones de frutas y verduras y otros productos frescos perecederos (<https://rnm.franceagrimer.fr/>).

² **Precios de importación**, referidas a productos agrícolas frescos, originarios de fuera de Francia, comercializados por empresas importadoras ubicadas en territorio francés a mayoristas, centros de compra, en el mercado francés o para la exportación: precios cobrados (sin impuestos, empaquetados) y volúmenes vendidos. **Precios de mayorista**, referidas a productos agrícolas frescos destinados a comunidades, minoristas o restauradores o centros de compras: precios cobrados (sin impuestos).

Tabla 5. Precios de mayoristas de fresa estándar española (categoría I) en las semanas 14-16 de las campañas 2018/19, 2019/20 y 2020/21 – Mercado francés de Rungis.

Precios de mayoristas de fresa española (estándar; categoría I) – Mercado francés de Rungis										
Formato/ envase	2018/19			2019/20			2020/21			
	sem-14	sem-15	sem-16	sem-14	sem-15	sem-16	sem-14	sem-15	sem-16	sem-16 vs sem-15
Cesta 250 g	1,60	---	---	---	---	---	2,00	2,00	2,33	↑ +16,5%
Bandeja 1 kg	2,26	2,54	3,00	3,75	3,00	3,50	2,57	2,84	3,52	↑ +23,9%

Fuente: <https://rnm.franceagrimer.fr/>

Frambuesa

Los precios internacionales de la frambuesa española (categoría I) en los principales mercados franceses en la semana 16 se mantuvieron **estables los de importación** del mercado de Sant Charles, mientras que **los de mayoristas** del mercado de Rungis anotaron una **ligera contracción** de un 4,9%.

Tabla 6. Precios de importación de frambuesa (categoría I) en las semanas 14-16 (campañas 2018/19, 2019/20 y 2020/21) – Mercado francés de Sant Charles.

Precios de importación de frambuesa española (categoría I) – Mercado francés de Sant Charles										
Formato/ envase	2018/19			2019/20			2020/21			
	sem-14	sem-15	sem-16	sem-14	sem-15	sem-16	sem-14	sem-15	sem-16	sem-16 vs sem-15
Cesta 125 g	8,93	9,00	8,12	7,20	7,73	8,00	11,20	7,52	7,52	=

Fuente: <https://rnm.franceagrimer.fr/>

Tabla 7. Precios de mayoristas de frambuesa española (categoría I) en las semanas 14-16 de las campañas 2018/19, 2019/20 y 2020/21 – Mercado francés de Rungis.

Precios de mayoristas de frambuesa española (categoría I) – Mercado francés de Rungis										
Formato/ envase	2018/19			2019/20			2020/21			
	sem-14	sem-15	sem-16	sem-14	sem-15	sem-16	sem-14	sem-15	sem-16	sem-16 vs sem-15
Cesta 125 g	13,76	13,44	14,40	---	---	---	18,40	12,68	12,06	↓ -4,9%

Fuente: <https://rnm.franceagrimer.fr/>

Arándano


Los precios internacionales del arándano español (categoría I) en los principales mercados franceses repuntaron en la semana 16, en un **7,3%** en los precios de importación de Sant Charles y se contrajeron en un **13,3%** en el de mayoristas de Lyon-Corbas, con respecto a la semana 15.

Tabla 8. Precios de importación de arándano (categoría I) en las semanas 14-16 (campañas 2019/20 y 2020/21) – Mercado francés de Sant Charles.

Precios de importación de arándano español (categoría I) – Mercado francés de Sant Charles										
Formato/ envase	2019/20			2020/21						
	sem-14	sem-15	sem-16	sem-14	sem-15	sem-16	sem-16 vs sem-15			
Cesta 125 g	4,00	---	5,60	7,60	6,56	7,04	↑ +7,3%			

Fuente: <https://rnm.franceagrimer.fr/>

Tabla 9. Precios de mayoristas de arándano español (categoría I) en las semanas 14-16 de las campañas 2018/19, 2019/20 y 2020/21 – Mercado francés de Lyon-Corbas.

Precios de mayoristas de arándano español (categoría I) – Mercado francés de Lyon-Corbas											
Formato/ envase	2018/19			2019/20			2020/21				
	sem-14	sem-15	sem-16	sem-14	sem-15	sem-16	sem-14	sem-15	sem-16	sem-16 vs sem-15	
Cesta 125 g	10,40	10,08	8,96	9,44	10,08	10,00	13,00	12,00	10,40		-13,3%

Fuente: <https://rnm.franceagrimer.fr/>

Mercados alemanes

Fresa

En el marco de los precios internacionales de la fresa estándar española (categoría I) en los mercados alemanes destaca el fuerte **repunte de un 33,3%** en la semana 16 con respecto a la semana 15 del precio de mayoristas de la bandeja de 500 gramos en el mercado de **Berlín**.

Tabla 10. Precios de mayoristas de fresa estándar española (categoría I) en las semanas 14-16 de las campañas 2018/19, 2019/20 y 2020/21 – Mercado alemán de Berlín.

Precios de mayoristas de fresa española (estándar; categoría I) – Mercado alemán de Berlín											
Formato/ envase	2018/19			2019/20			2020/21				
	sem-14	sem-15	sem-16	sem-14	sem-15	sem-16	sem-14	sem-15	sem-16	sem-16 vs sem-15	
Cesta 500 g	2,10	2,80	3,00	2,50	4,40	3,10	1,80	1,50	2,00		+33,3%

Fuente: <https://rnm.franceagrimer.fr/>

Fuentes

- La información recogida en el presente informe se ha obtenido mediante consultas a expertos del sector, principalmente de las entidades colaboradoras en el Observatorio de Precios y Mercados de la Consejería de Agricultura, Ganadería, Pesca y Desarrollo Sostenible.
- Los precios se han obtenido del Observatorio de Precios y Mercados; se trata de precios facilitados por las entidades colaboradoras, principalmente empresas comercializadoras de frutos rojos de Huelva.
- La información relativa la comercialización en destino se ha obtenido de “Réseau des Nouvelles des Marchés”, que proporciona a los profesionales agroalimentarios información sobre los precios medios, precios y cotizaciones de frutas y verduras y otros productos frescos perecederos (<https://rnm.franceagrimer.fr/>).