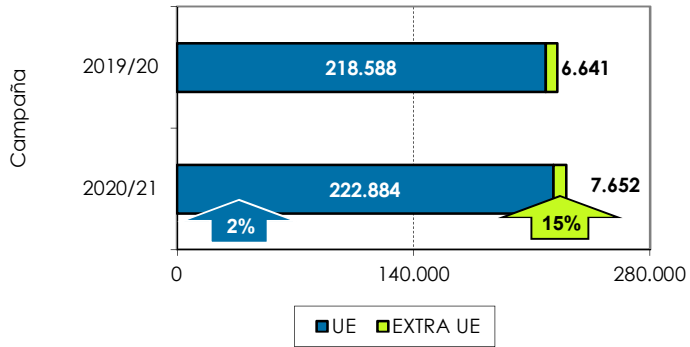


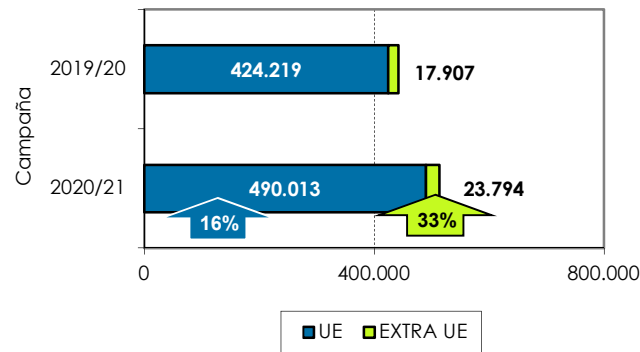


# 1. Exportaciones andaluzas 2020/21. Fresa. Datos acumulados de DICIEMBRE a MAYO

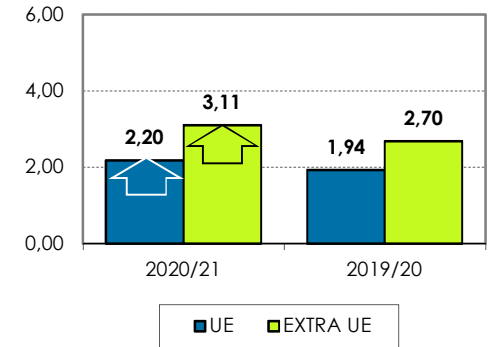
Volumen acumulado (toneladas)



Valor acumulado (miles de euros)

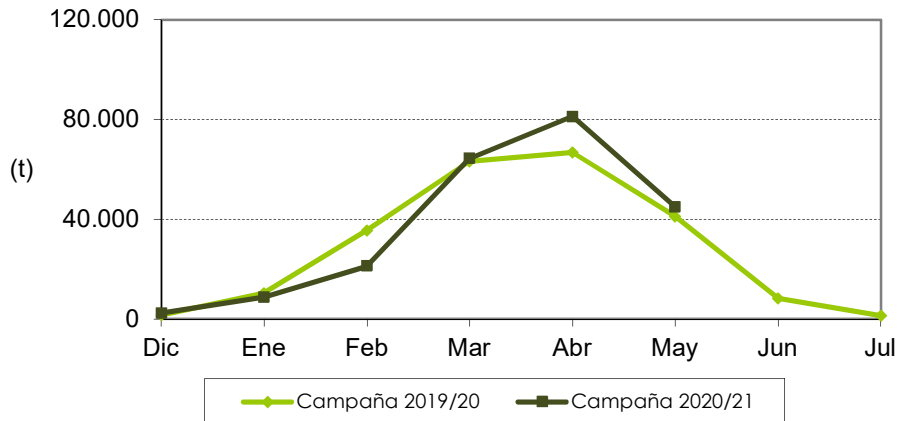


Valor unitario medio (€/kg)

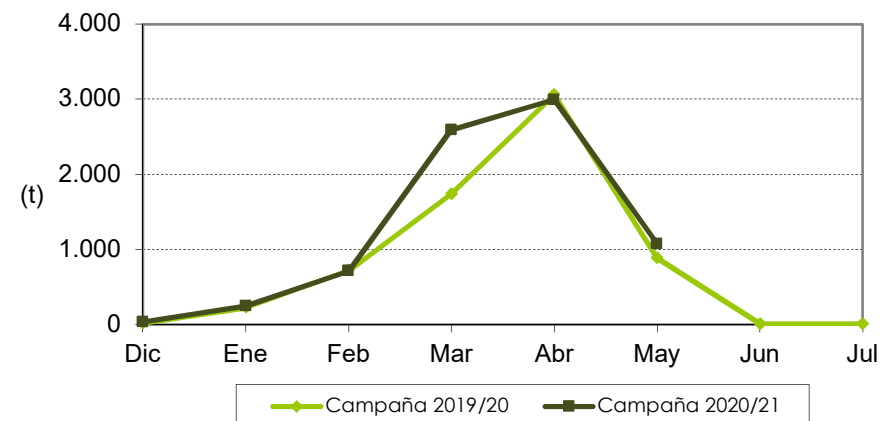


Las exportaciones de fresa se han incrementado un 2% en volumen y un 16% en valor, en los seis primeros meses de campaña, respecto a la anterior. En cuanto a la tendencia mensual de exportaciones comunitarias es similar a la de la pasada campaña, con un descenso en febrero y un incremento en abril.

Distribución mensual exportaciones UE



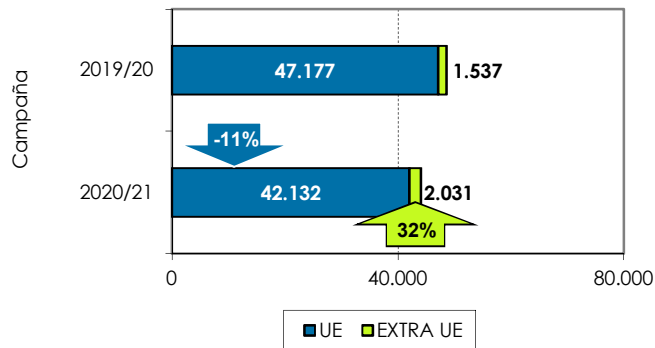
Distribución mensual exportaciones extra UE



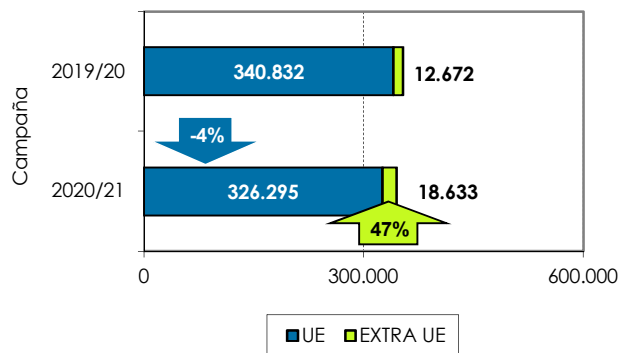
Se permite la reproducción total o parcial de los datos o gráficos de esta publicación, citando su procedencia.

## 2. Exportaciones andaluzas 2020/21. Frambuesa. Datos acumulados de OCTUBRE a MAYO

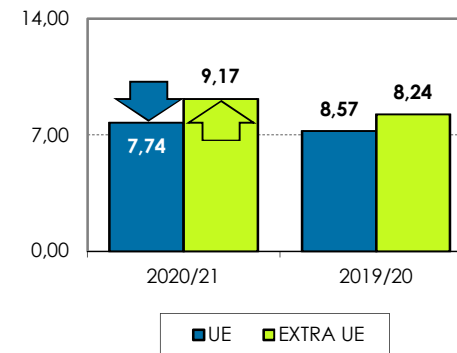
Volumen acumulado (toneladas)



Valor acumulado (miles de euros)

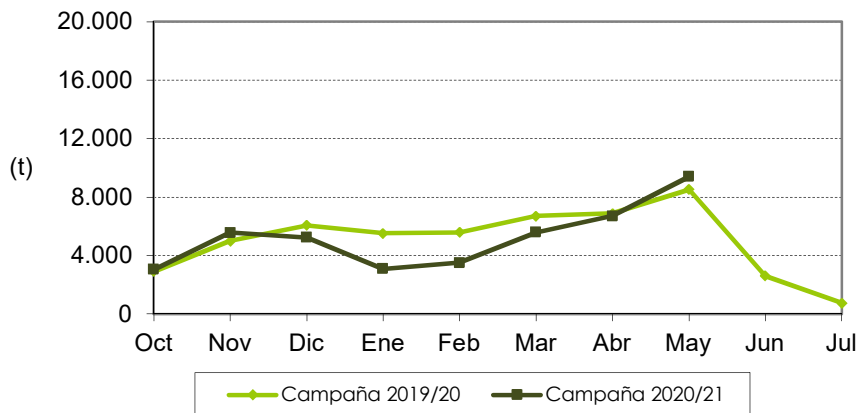


Valor unitario medio (€/kg)

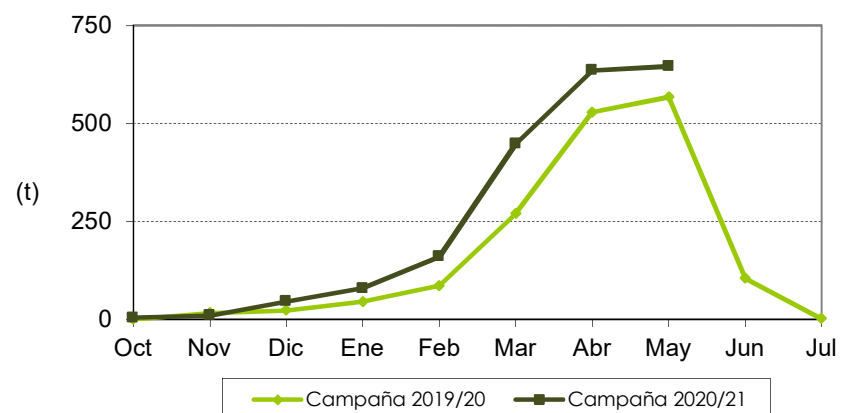


Las exportaciones de frambuesa se han reducido un 9% en volumen y un 2% en valor, respecto a la campaña anterior, en los ocho primeros meses. La tendencia mensual de las exportaciones ha sido similar a la campaña pasada, con un notable descenso en las exportaciones comunitarias de enero y febrero. Las exportaciones extracomunitarias siguen siendo muy poco representativas.

Distribución mensual exportaciones UE



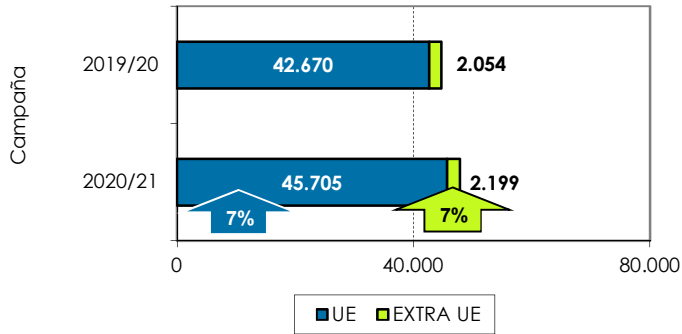
Distribución mensual exportaciones extra UE



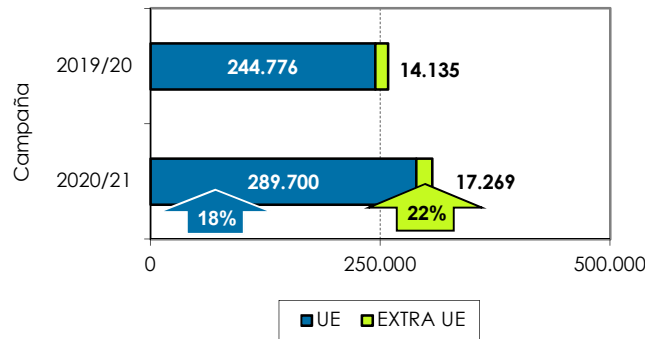


### 3. Exportaciones andaluzas 2020/21. Arándano. Datos acumulados de FEBRERO a MAYO

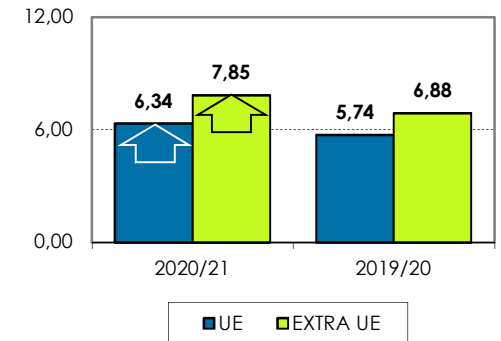
Volumen acumulado (toneladas)



Valor acumulado (miles de euros)

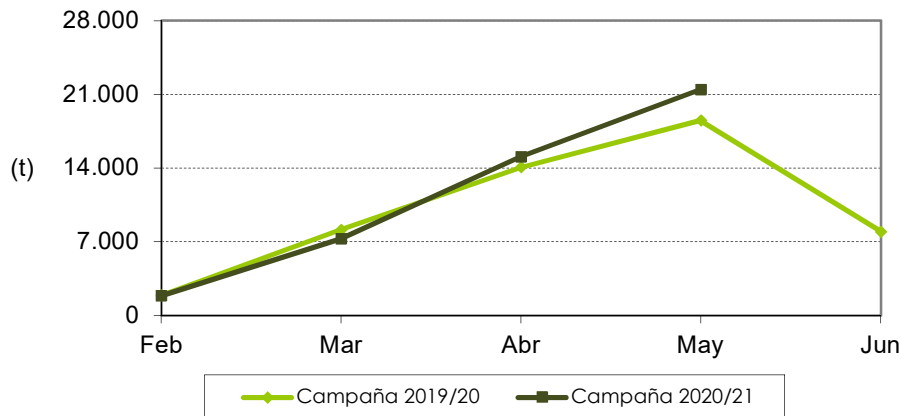


Valor unitario medio (€/kg)



Las exportaciones de arándano se han incrementado un 7% en volumen y un 19% en valor, respecto a la campaña anterior durante los meses de febrero a mayo. La tendencia mensual de las exportaciones ha sido similar a los de la campaña pasada, mientras las exportaciones extracomunitarias siguen siendo muy poco representativas.

Distribución mensual exportaciones UE



Distribución mensual exportaciones extra UE

