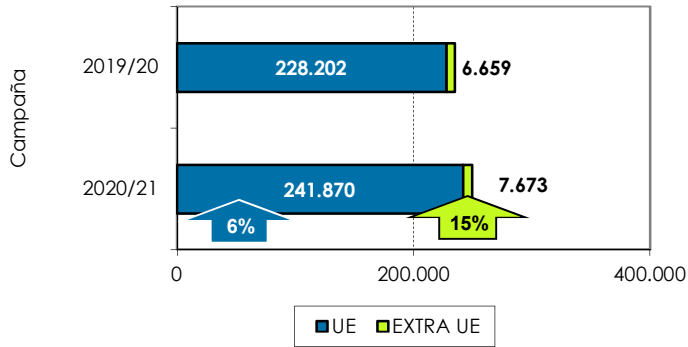


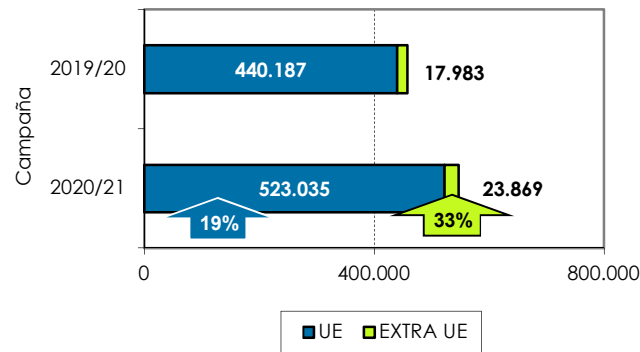


# 1. Exportaciones andaluzas 2020/21. Fresa. Datos acumulados de DICIEMBRE a JULIO

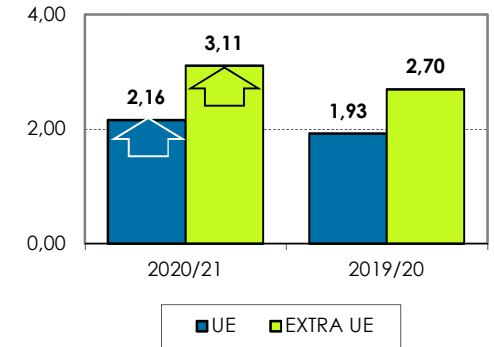
Volumen acumulado (toneladas)



Valor acumulado (miles de euros)

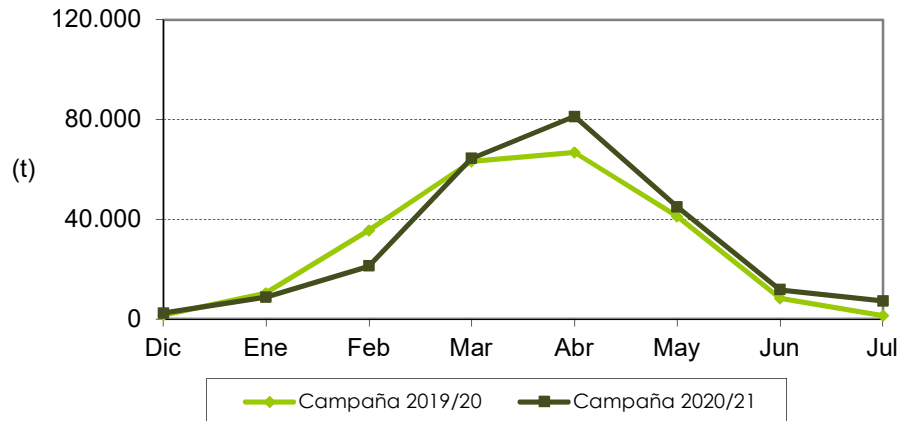


Valor unitario medio (€/kg)

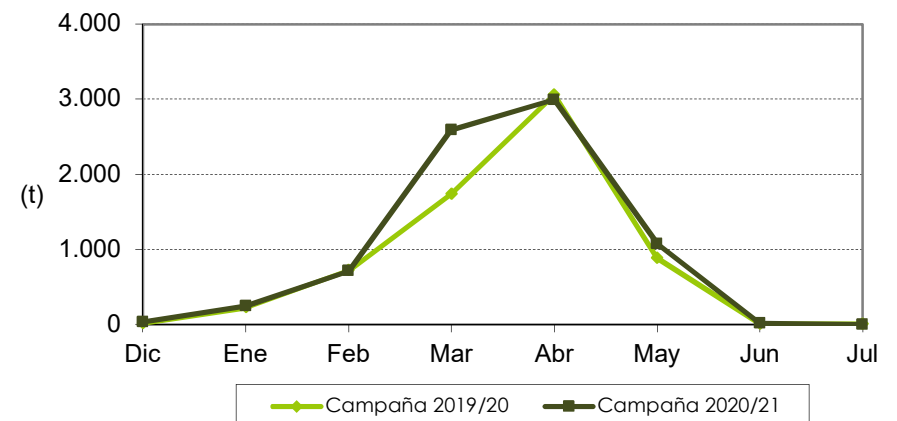


Las exportaciones de fresa se han incrementado un 6% en volumen y un 19% en valor, respecto a la anterior. En cuanto a la tendencia mensual de exportaciones comunitarias es similar a la de la pasada campaña, con un descenso en febrero y un incremento en abril.

Distribución mensual exportaciones UE



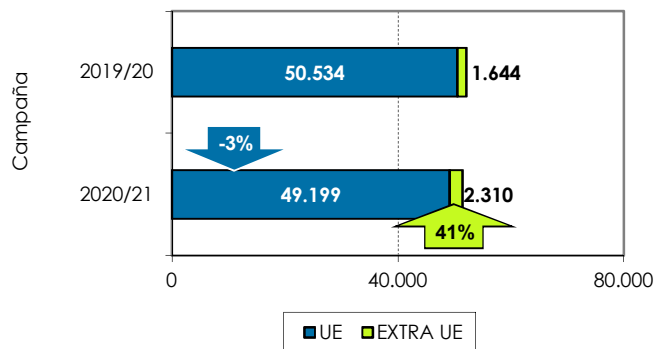
Distribución mensual exportaciones extra UE



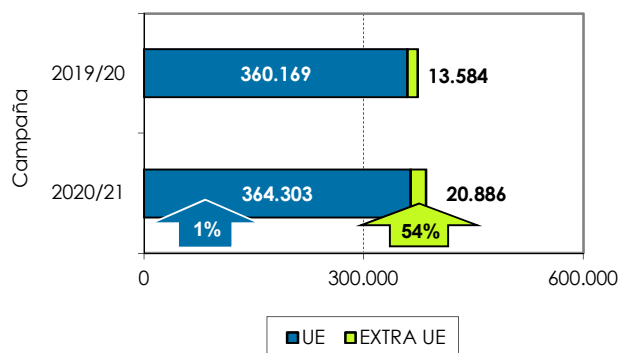


## 2. Exportaciones andaluzas 2020/21. Frambuesa. Datos acumulados de OCTUBRE a JULIO

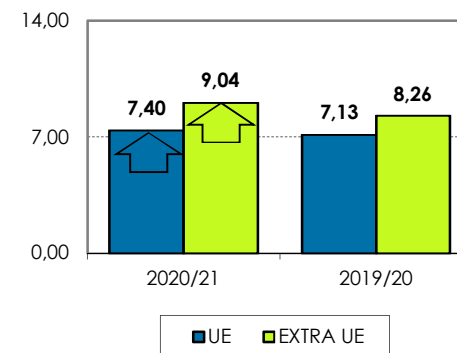
**Volumen acumulado (toneladas)**



**Valor acumulado (miles de euros)**

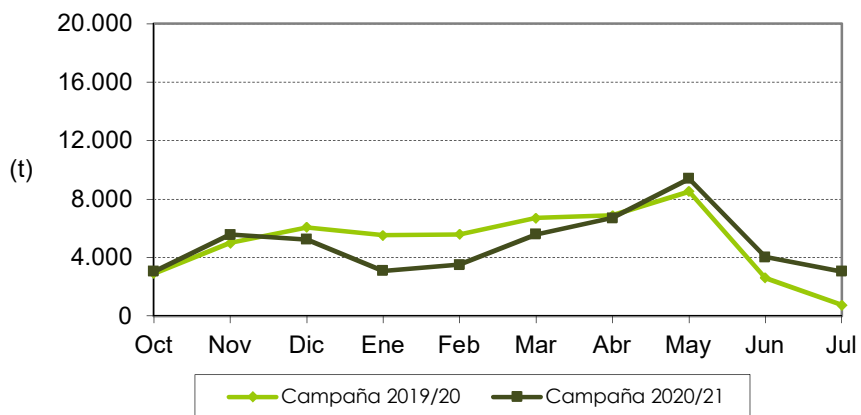


**Valor unitario medio (€/kg)**



Las exportaciones de frambuesa se han reducido un 1% en volumen y se han incrementado un 3% en valor, respecto a la campaña anterior. La tendencia mensual de las exportaciones ha sido similar a la campaña pasada, con un notable descenso en las exportaciones comunitarias de enero y febrero. Las exportaciones extracomunitarias siguen siendo muy poco representativas.

**Distribución mensual exportaciones UE**



**Distribución mensual exportaciones extra UE**

