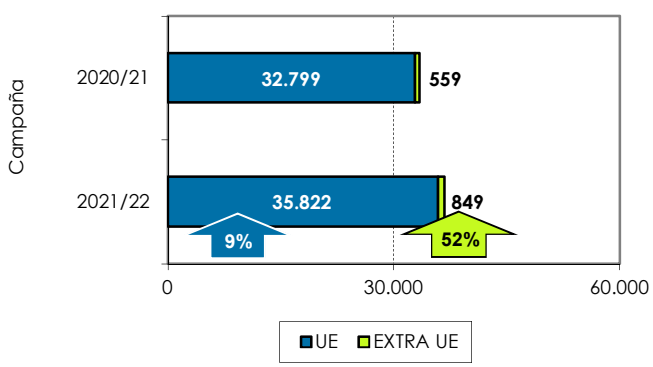


Se permite la reproducción total o parcial de los datos o gráficos de esta publicación, citando su procedencia.

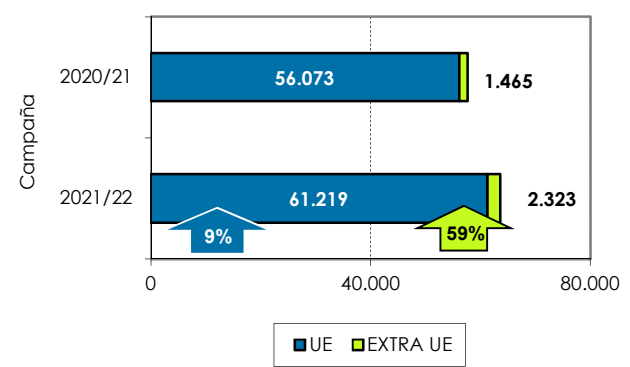


1. Exportaciones andaluzas 2021/22. Tomate. Datos acumulados de SEPTIEMBRE a OCTUBRE

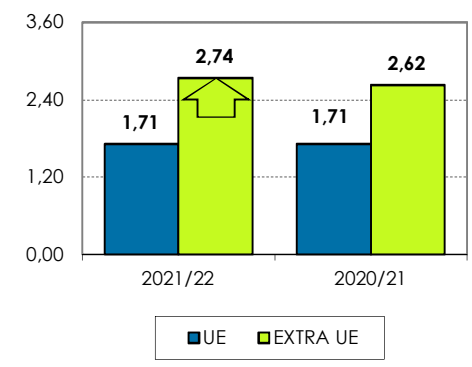
Volumen acumulado (toneladas)



Valor acumulado (miles de euros)

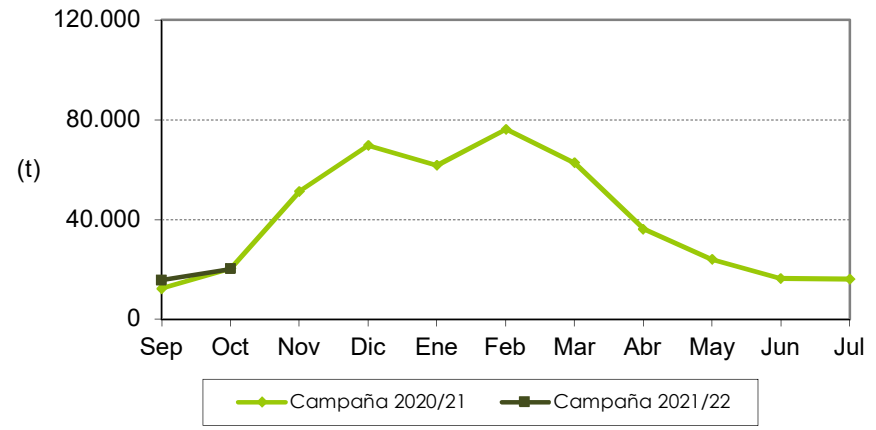


Valor unitario medio (€/kg)

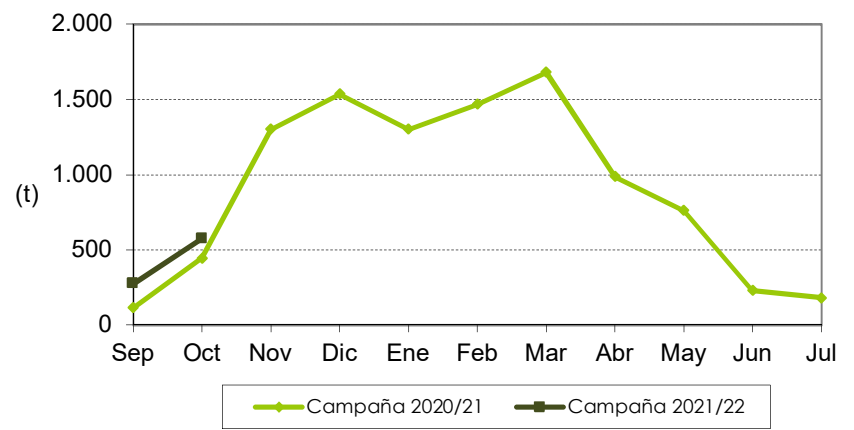


Las exportaciones de tomate se han incrementado un 10% en volumen y en valor, respecto a la campaña precedente, en los dos primeros meses. La tendencia mensual de las exportaciones comunitarias es similar a la pasada campaña.

Distribución mensual exportaciones UE

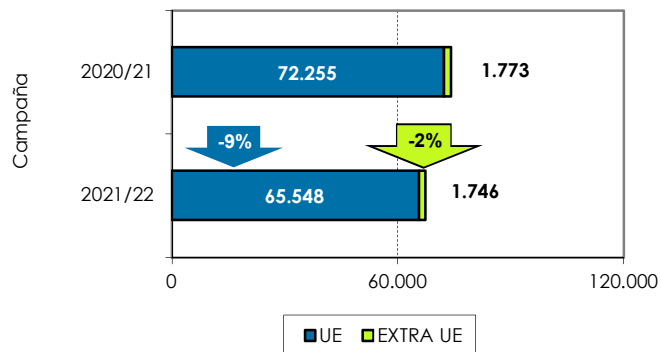


Distribución mensual exportaciones extra UE

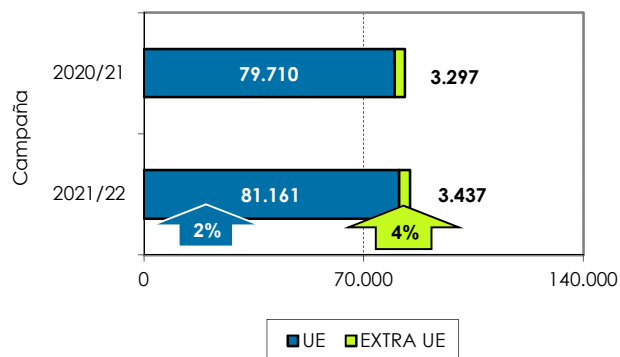


2. Exportaciones andaluzas 2021/22. Pimiento. Datos acumulados de SEPTIEMBRE a OCTUBRE

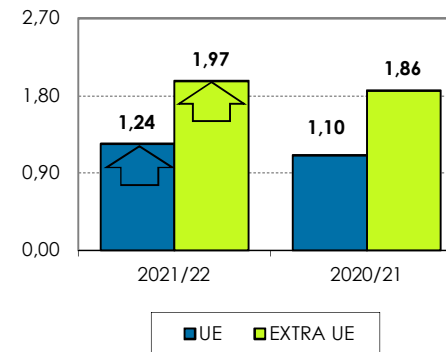
Volumen acumulado (toneladas)



Valor acumulado (miles de euros)

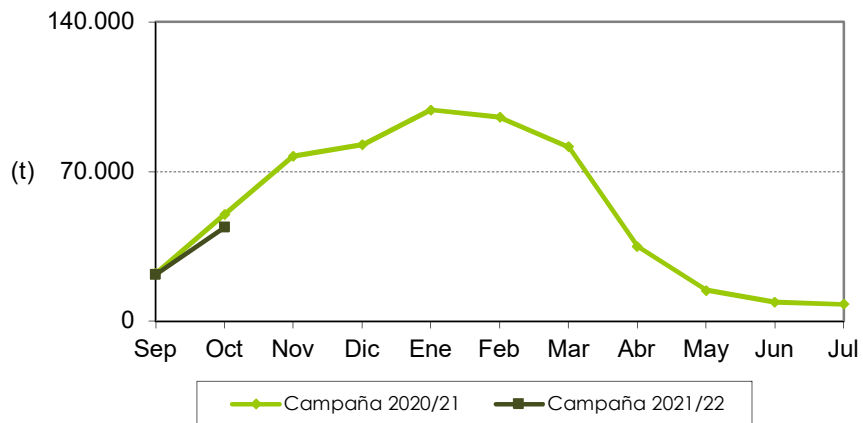


Valor unitario medio (€/kg)

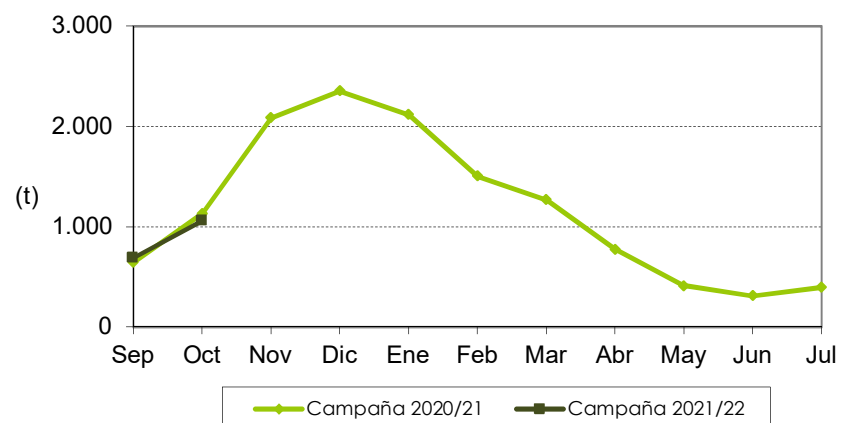


Las exportaciones andaluzas de pimiento se han reducido un 9% en volumen y se han incrementado un 2% en valor, respecto a la campaña precedente, en los 2 primeros meses. La tendencia mensual de las exportaciones al mercado europeo es similar a la de la pasada campaña.

Distribución mensual exportaciones UE

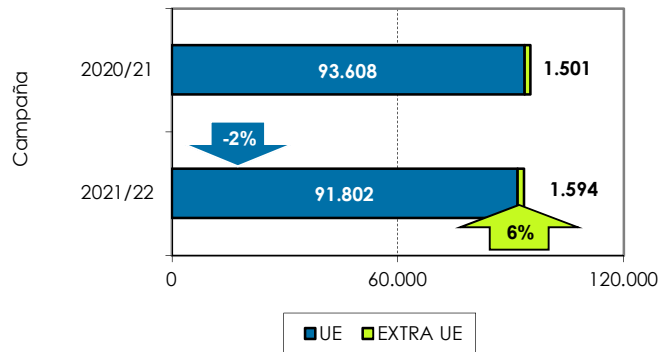


Distribución mensual exportaciones extra UE

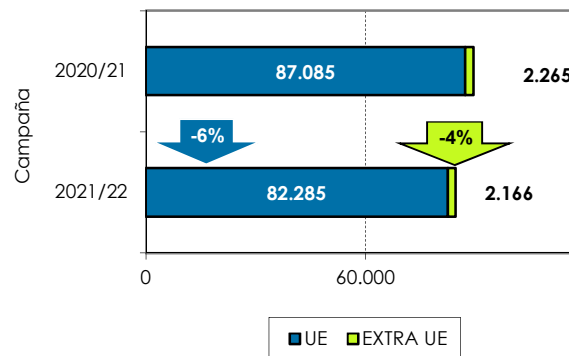


3. Exportaciones andaluzas 2021/22. Pepino. Datos acumulados de SEPTIEMBRE a OCTUBRE

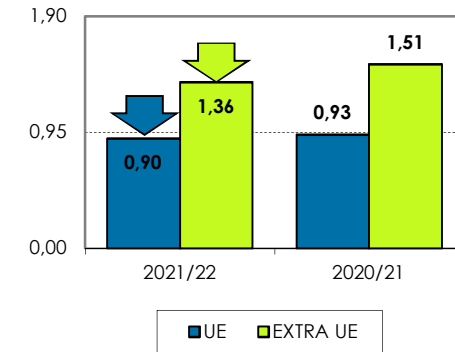
Volumen acumulado (toneladas)



Valor acumulado (miles de euros)

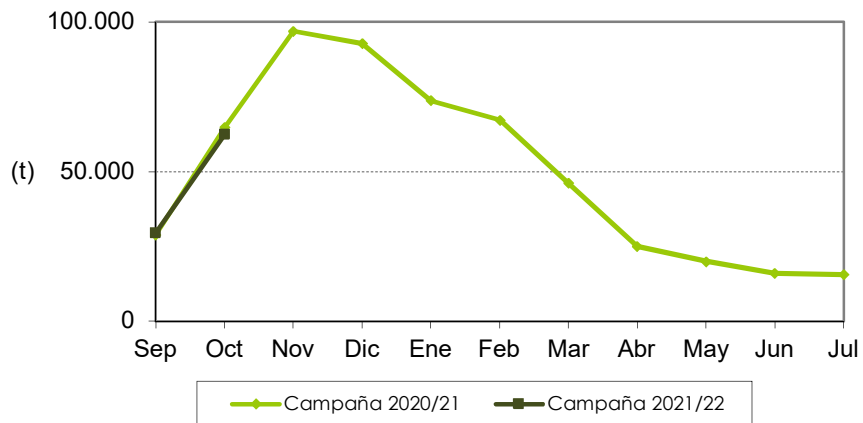


Valor unitario medio (€/kg)

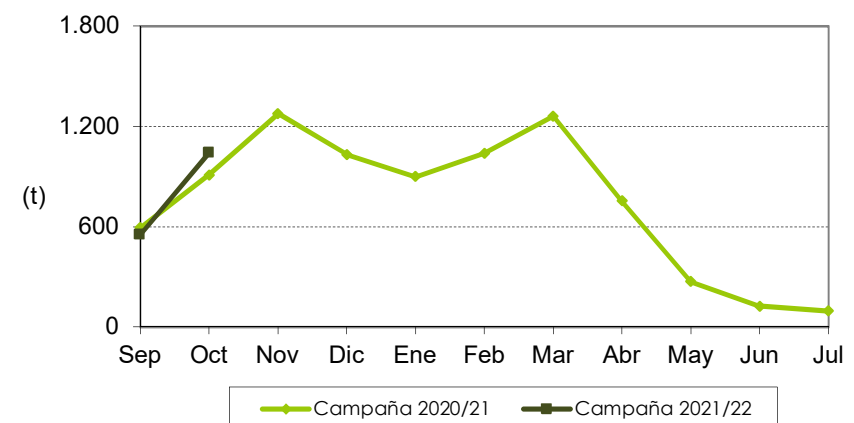


Las exportaciones de pepino se han reducido un 2% en volumen y un 5% en valor, respecto a la campaña precedente, en los 2 primeros meses. La tendencia mensual de las exportaciones en el mercado comunitario es similar a la de la pasada campaña.

Distribución mensual exportaciones UE



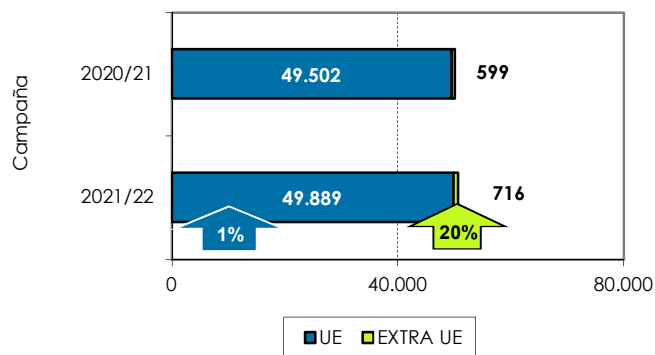
Distribución mensual exportaciones extra UE



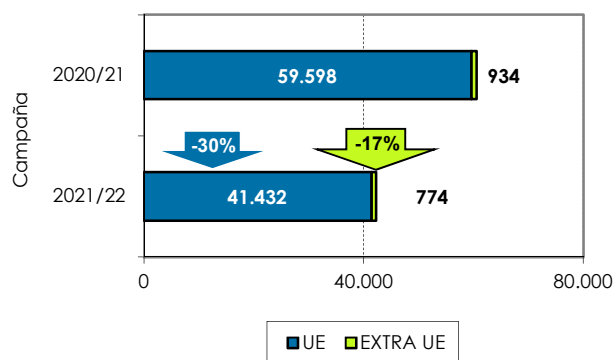


4. Exportaciones andaluzas 2021/22. Calabacín. Datos acumulados de SEPTIEMBRE a OCTUBRE

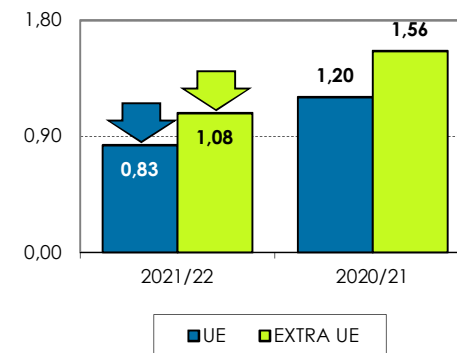
Volumen acumulado (toneladas)



Valor acumulado (miles de euros)

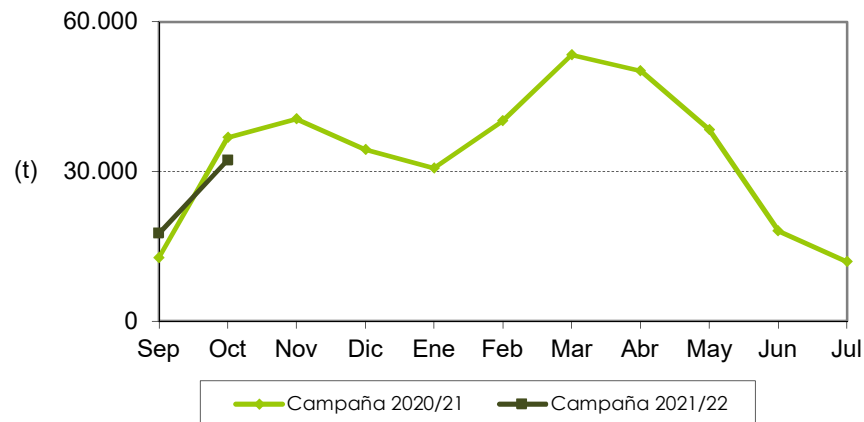


Valor unitario medio (€/kg)



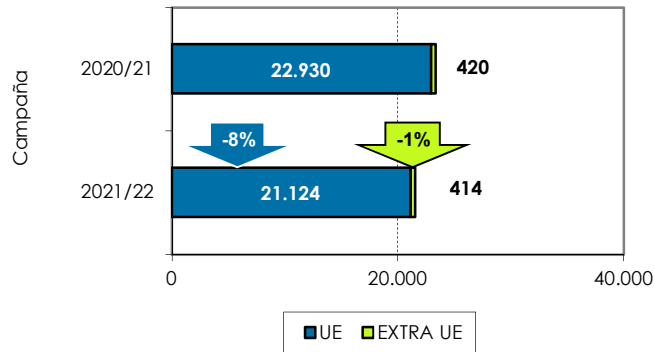
Las exportaciones de calabacín se han incrementado un 1% en volumen y se han reducido un 30% en valor respecto a la campaña pasada, en los 2 primeros meses. La tendencia mensual de las exportaciones al mercado europeo ha sido similar.

Distribución mensual exportaciones UE

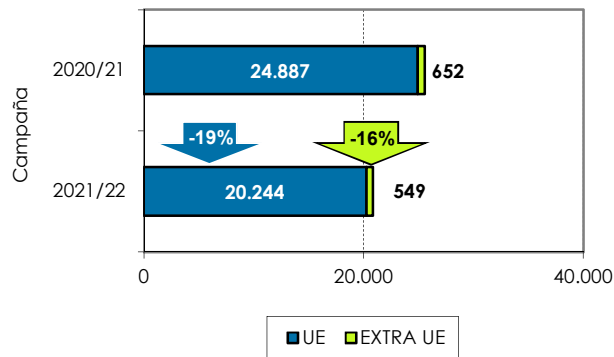


5. Exportaciones andaluzas 2021/22. Berenjena. Datos acumulados de SEPTIEMBRE a OCTUBRE

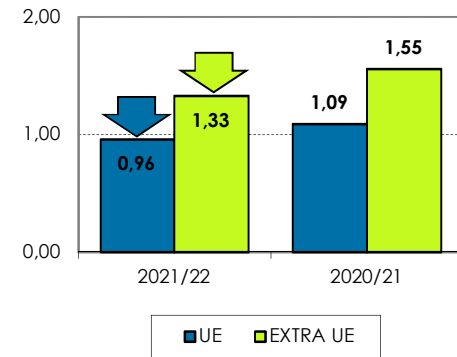
Volumen acumulado (toneladas)



Valor acumulado (miles de euros)

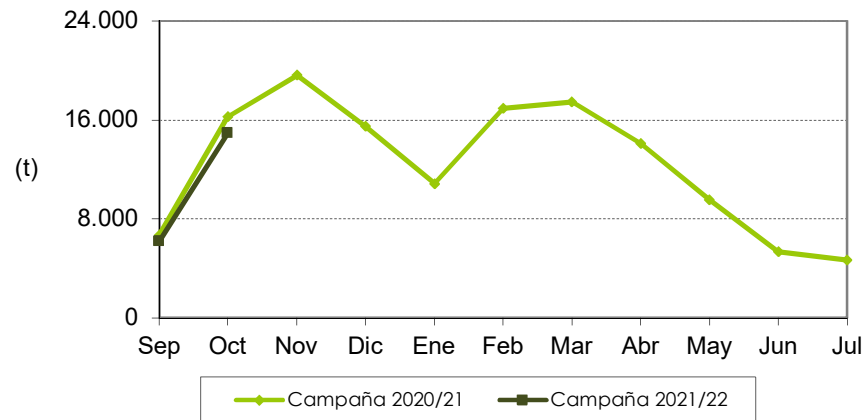


Valor unitario medio (€/kg)



Las exportaciones de berenjena se han reducido un 8% en volumen y un 19% en valor respecto a la campaña pasada, en los 2 primeros meses. La tendencia mensual de las exportaciones a Europa es similar a la pasada campaña.

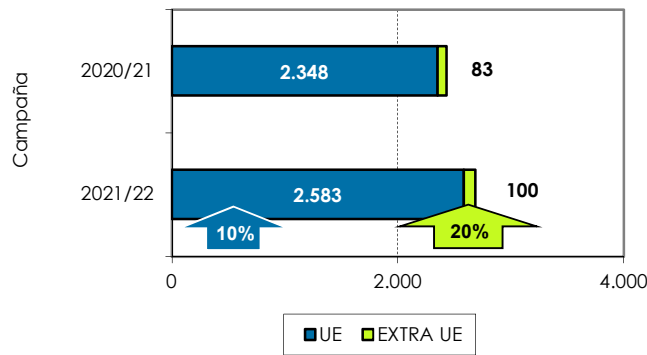
Distribución mensual exportaciones UE



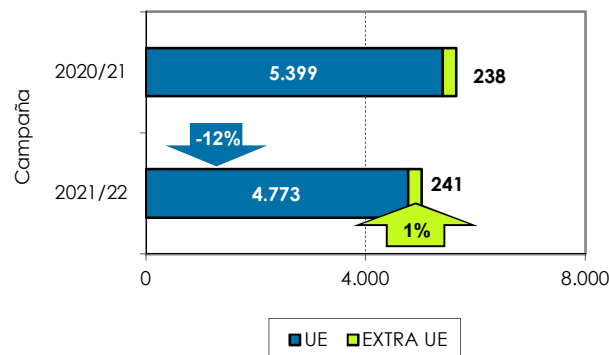


6. Exportaciones andaluzas 2021/22. Judía verde. Datos acumulados de SEPTIEMBRE a OCTUBRE

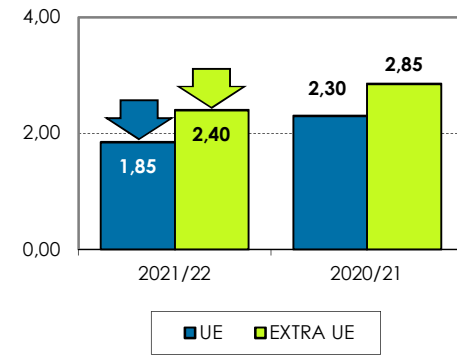
Volumen acumulado (toneladas)



Valor acumulado (miles de euros)



Valor unitario medio (€/kg)



Las exportaciones de judía verde se han incrementado un 10% en volumen y se han reducido un 11% en valor, respecto a los valores de la pasada campaña, en los 2 primeros meses. Las exportaciones mensuales han registrado valores diferentes a la pasada campaña. Los volúmenes de las exportaciones al mercado extra europeo han sido muy poco significativos.

Distribución mensual exportaciones UE

