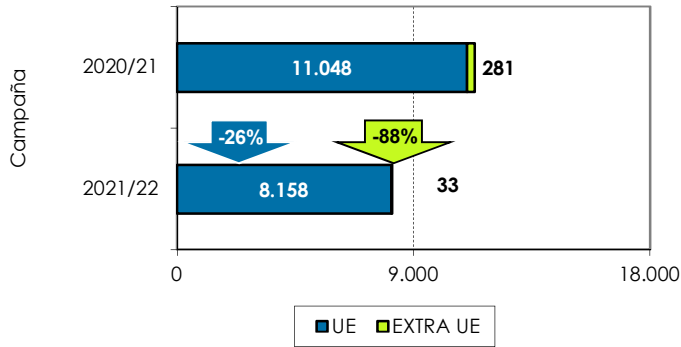


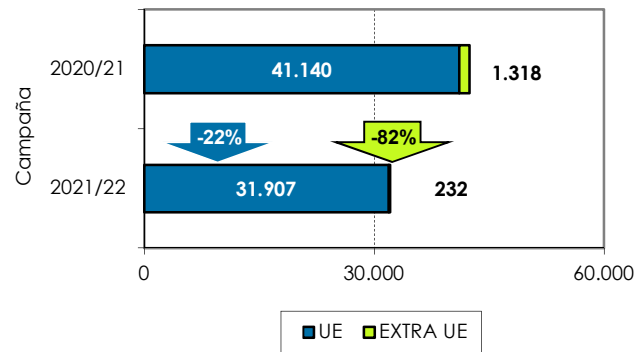


# 1. Exportaciones andaluzas 2021/22. Fresa. Datos acumulados de DICIEMBRE a ENERO

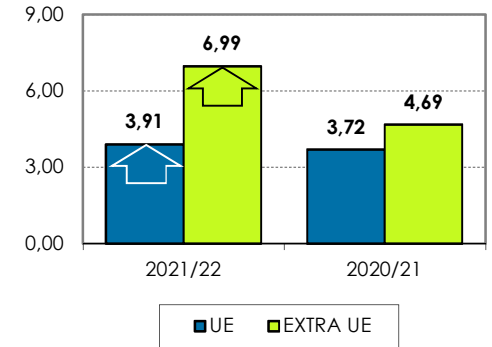
Volumen acumulado (toneladas)



Valor acumulado (miles de euros)

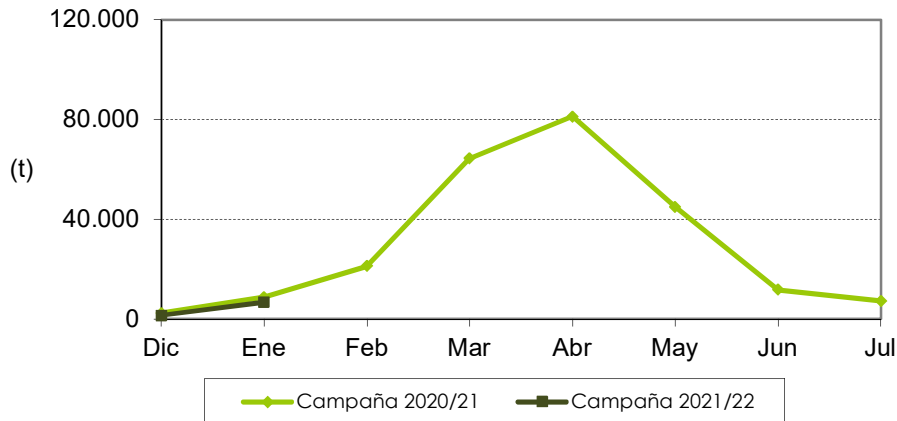


Valor unitario medio (€/kg)

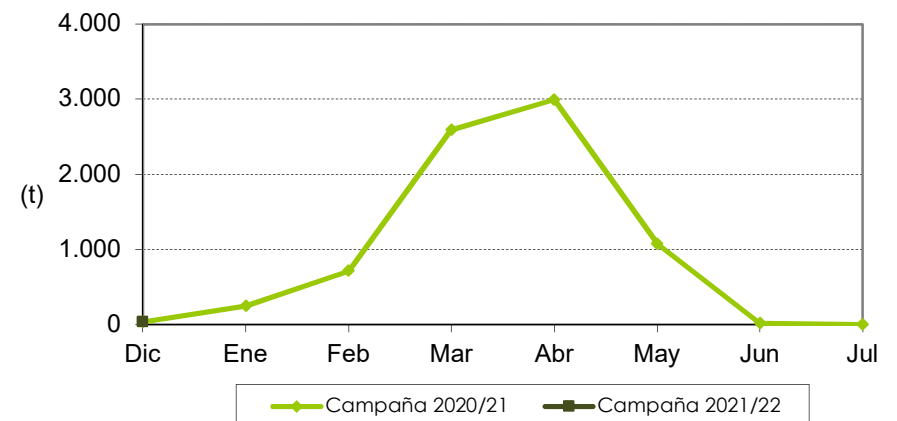


Las exportaciones de fresa se han reducido un 28% en volumen y un 24% en valor, respecto a la anterior campaña en los dos primeros meses. En cuanto a la tendencia mensual de exportaciones comunitarias es similar a la de la pasada campaña.

Distribución mensual exportaciones UE

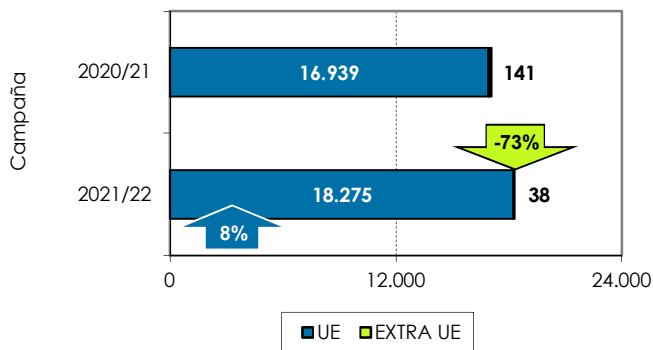


Distribución mensual exportaciones extra UE

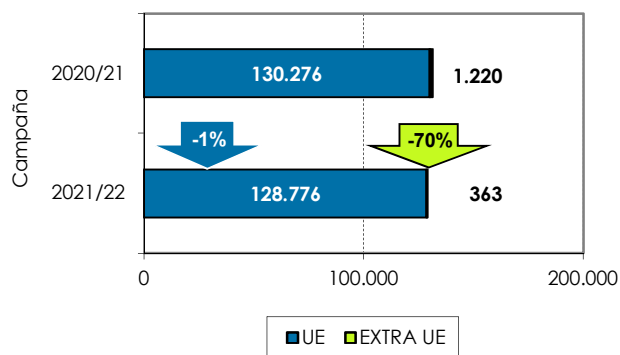


## 2. Exportaciones andaluzas 2021/22. Frambuesa. Datos acumulados de OCTUBRE a ENERO

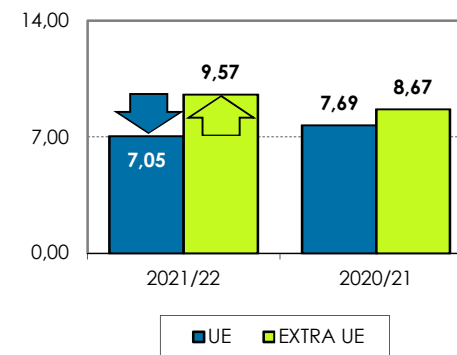
**Volumen acumulado (toneladas)**



**Valor acumulado (miles de euros)**

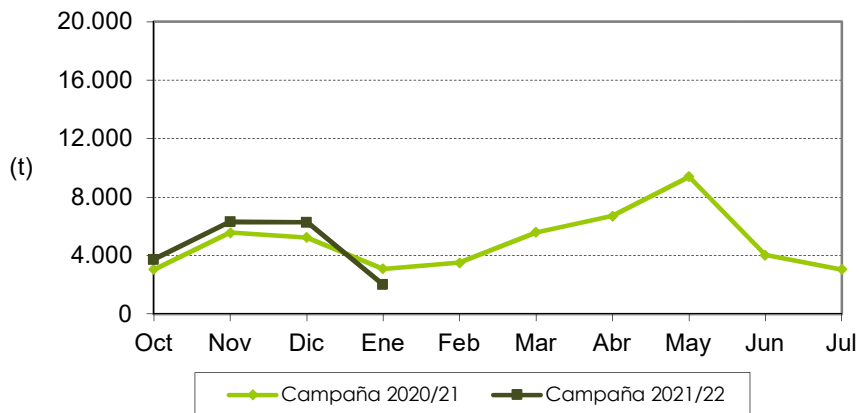


**Valor unitario medio (€/kg)**



**Las exportaciones de frambuesa se han incrementado un 7% en volumen y se han reducido un 2% en valor, respecto a la campaña anterior en los cuatro primeros meses. La tendencia mensual de las exportaciones ha sido similar a la campaña pasada. Las exportaciones extracomunitarias siguen siendo muy poco representativas.**

**Distribución mensual exportaciones UE**



**Distribución mensual exportaciones extra UE**

