

# LECHE DE CABRA CAMPAÑA 2021



En Andalucía casi el 28% de toda la leche producida corresponde a leche de cabra.

La cabra, segunda especie productora de leche, se localiza principalmente en las provincias de Málaga y Almería.



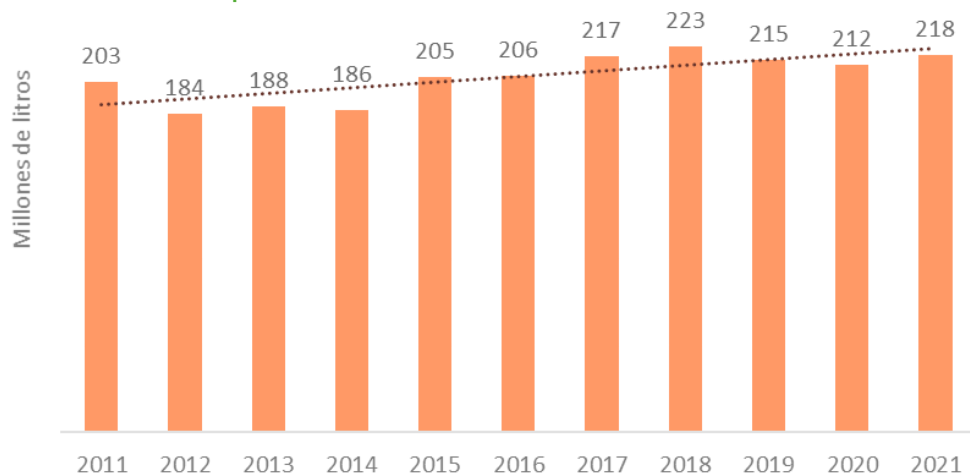
# 1. PRODUCCIÓN

## Evolución de la producción<sup>1</sup> de leche de cabra en Andalucía

La producción de leche de cabra recupera la tendencia creciente

**+3%** respecto a 2020

**+8%** respecto a 2011



Fuente: Datos 2011-2020 FEGA (Declaraciones obligatorias del sector lácteo)  
 Datos 2021: Informe sobre Declaraciones de entregas de leche a los primeros compradores. MAPA

<sup>(1)</sup> La producción de leche de cabra no incluye el autoconsumo.

**Año 2020:**  
 212 millones de litros de leche de cabra

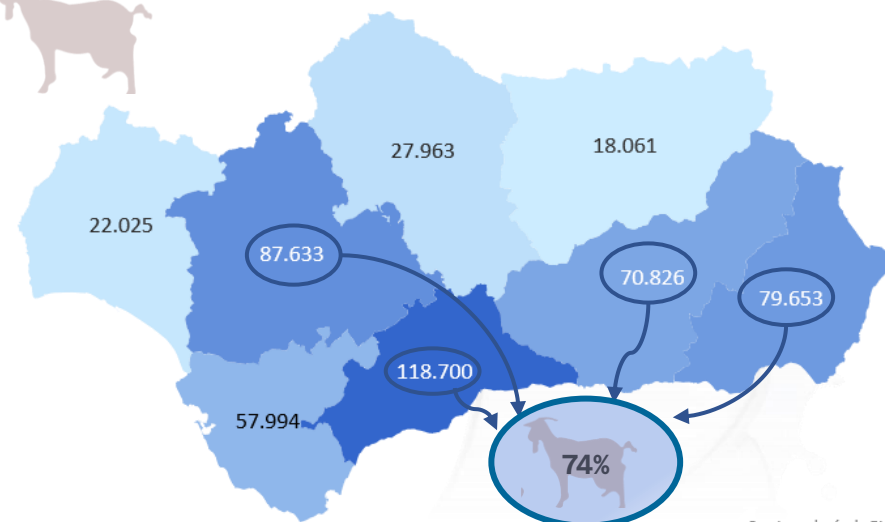
46%



9%



## Censo caprino de leche



Con tecnología de Bing  
 © GeoNames

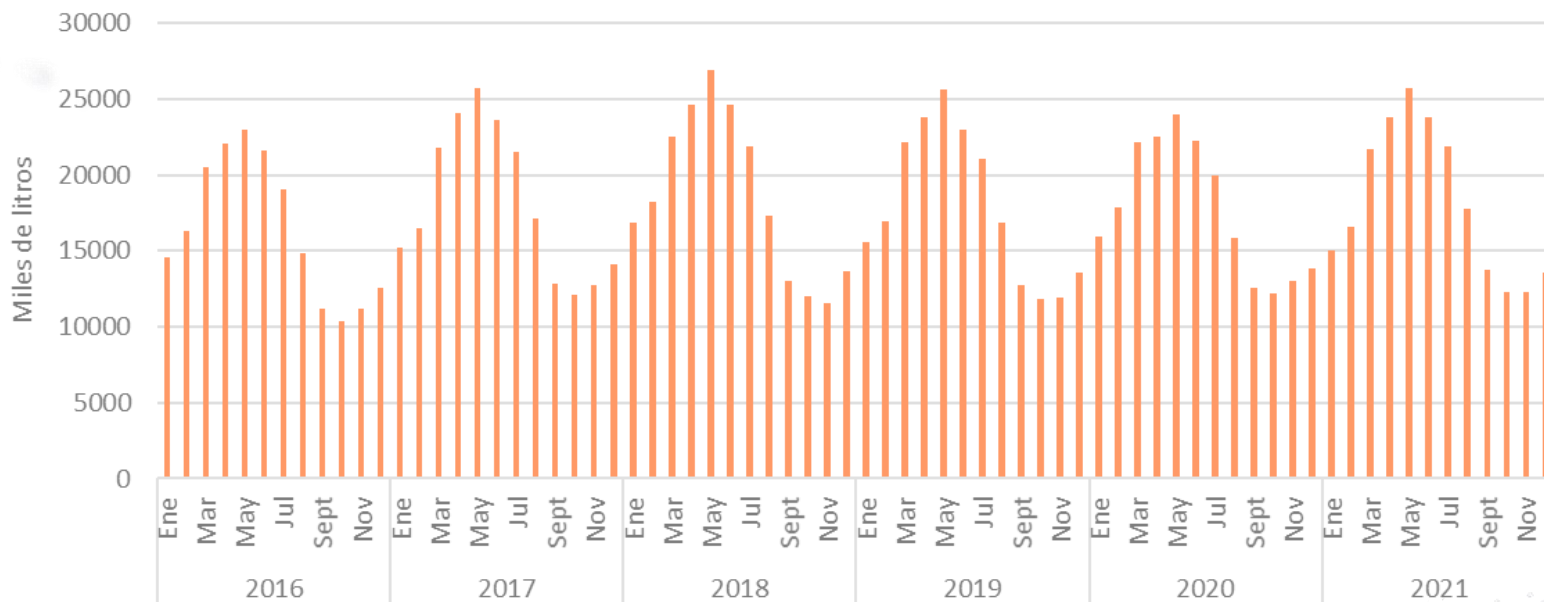


**OBSERVATORIO**  
 DE PRECIOS Y MERCADOS

# 1. PRODUCCIÓN

## Evolución mensual de la producción de leche de cabra en Andalucía

Mayo registra la mayor producción



Fuente: Datos 2011-2020 FEAGA (Declaraciones obligatorias del sector lácteo)  
Datos 2021: Informe sobre Declaraciones de entregas de leche a los primeros compradores. MAPA



## 2. VALOR DE LA PRODUCCIÓN

Valor de la producción en Andalucía (miles de €)						
	2015	2016	2017	2018	2019	2020 (e)
Leche de cabra	137.324	120.840	126.150	135.504	161.755	152.807
Leche total	343.117	317.070	323.880	326.745	351.254	361.759

Fuente: Cuentas Económicas de la Agricultura . Consejería de Agricultura, Ganadería, Pesca y Desarrollo Sostenible.  
(e) Datos estimados.

Subida del valor de la producción de la leche de cabra

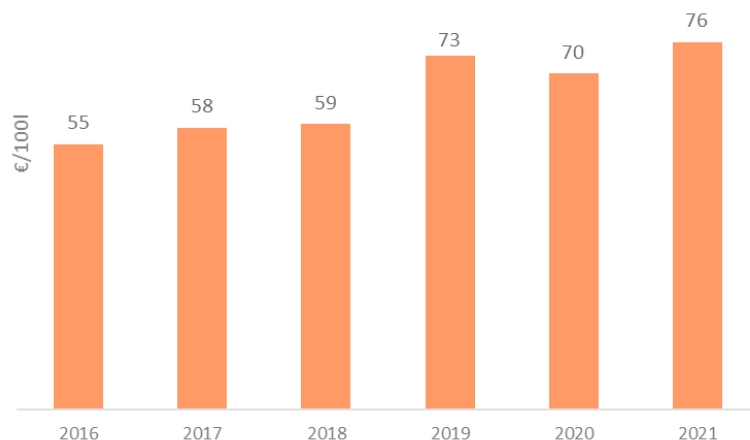
+ 11% respecto a 2015



En 2020, la leche de cabra representó el 42% del valor de la producción de la leche andaluza y el 5% del valor de la leche nacional.

## 3. PRECIOS

### Evolución precios de leche de cabra en Andalucía



Fuente: Observatorio de precios y mercados. Consejería de Agricultura, Ganadería, Pesca y Desarrollo Sostenible

Subida de precios en Andalucía

+ 9% respecto a 2020

+ 38% respecto a 2016



Durante 2021 noviembre registró el precio máximo, 92,02€/100 litros.



## 4. AYUDAS AL SECTOR

### Ayudas asociadas al caprino de leche

La ayuda asociada al caprino persigue garantizar la viabilidad económica de las explotaciones de caprino y reducir el riesgo de abandono. Para esta ayuda se diferencian dos regiones: Zona de Montaña con la región Insular y el resto del territorio nacional.

La dotación presupuestaria para 2021 asciende a 4.990.489,92 para la región de Zonas de Montaña junto con la región Insular y 5.279.326,95 € para la región España Peninsular, fijándose los siguientes importes unitarios provisionales:

España peninsular	Región Insular y Zonas montañosas
<b>€/animal</b>	
6,780018	8,654999

Fuente: Fondo Español de Garantía Agraria O.A.  
S.G de Ayudas Directas (Secretaría General de Agricultura y Alimentación, MAPA).

Para la campaña 2021, el nº de animales determinados que cumplen de manera provisional los requisitos de la ayuda son:

	Animales Determinados	
	Región Peninsular	Región Insular y Zonas de Montaña
<b>Andalucía</b>	249.846	295.171
<b>España</b>	778.665	576.602

Fuente: Fondo Español de Garantía Agraria O.A.  
S.G de Ayudas Directas (Secretaría General de Agricultura y Alimentación, MAPA).



## 4. AYUDAS AL SECTOR

### Ayudas asociada para los ganaderos de caprino que mantuvieron los derechos especiales en 2014

Los titulares de explotaciones de ganado caprino que hayan mantenido derechos especiales en 2014 y no dispongan de hectáreas admisibles sobre las que activar derechos de pago básico, podrán optar a esta ayuda de derechos especiales. Importe unitario provisional Campaña 2021 es de 35,390215 €/animal.

N.º de animales determinados que cumplen de manera provisional los requisitos de la ayuda. Campaña 2021.

	Animales Determinados
Andalucía	312.656
España	835.909

Fuente: Fondo Español de Garantía Agraria O.A.  
S.G de Ayudas Directas (Secretaría General de Agricultura y Alimentación, MAPA).

