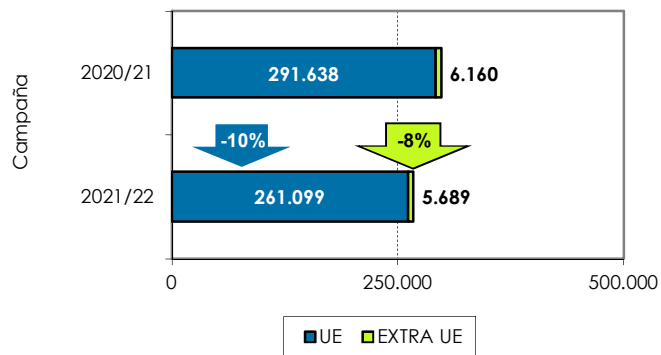


Se permite la reproducción total o parcial de los datos o gráficos de esta publicación, citando su procedencia.

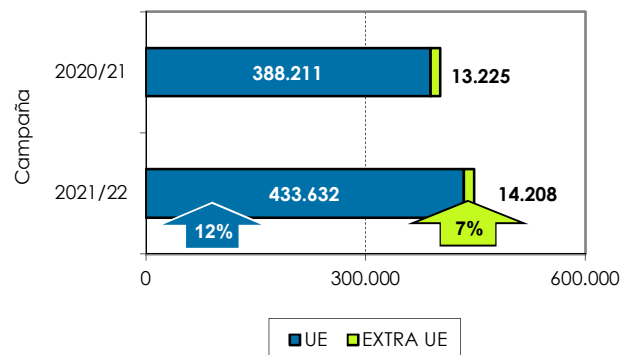


1. Exportaciones andaluzas 2021/22. Tomate. Datos acumulados de SEPTIEMBRE a FEBRERO

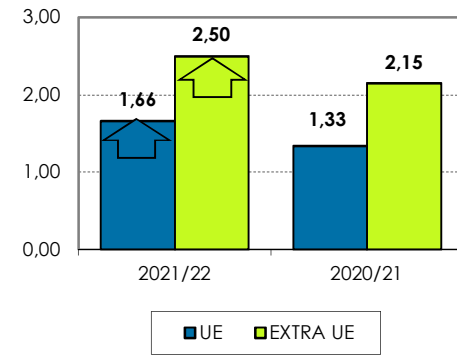
Volumen acumulado (toneladas)



Valor acumulado (miles de euros)

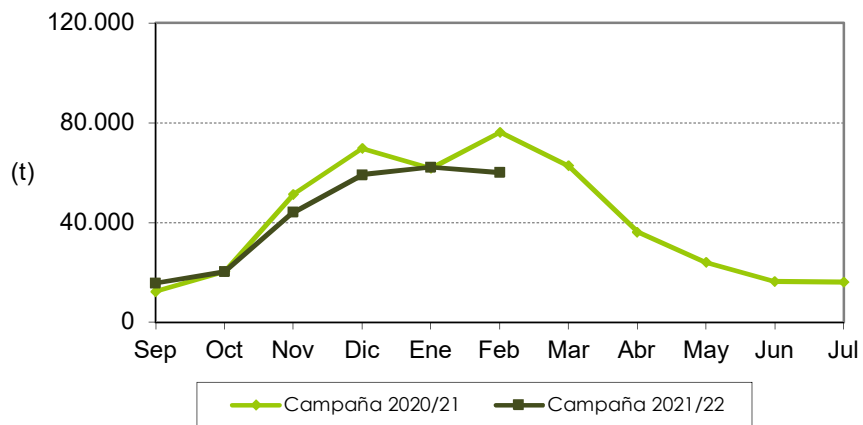


Valor unitario medio (€/kg)

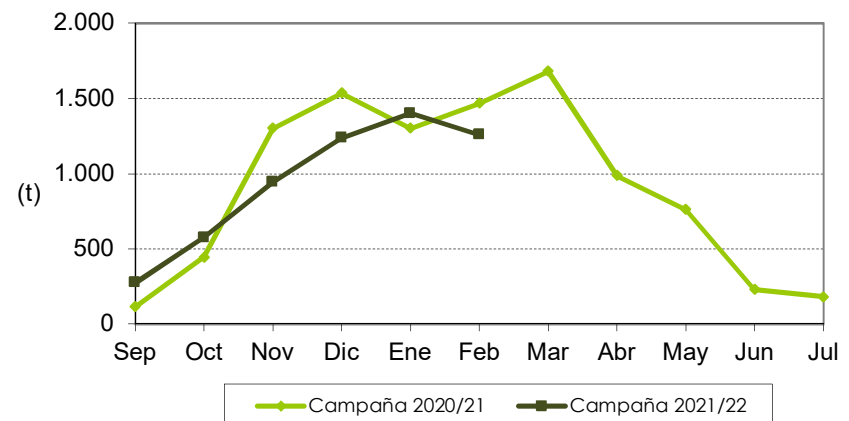


Las exportaciones de tomate se han reducido un 10% en volumen y se han incrementado un 12% en valor, respecto a la campaña precedente, en los seis primeros meses. La tendencia mensual de las exportaciones comunitarias es similar a la pasada campaña, con un ligero descenso en los meses de noviembre, diciembre y febrero.

Distribución mensual exportaciones UE



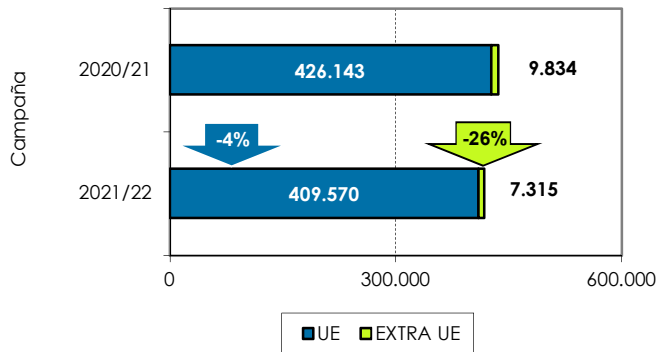
Distribución mensual exportaciones extra UE



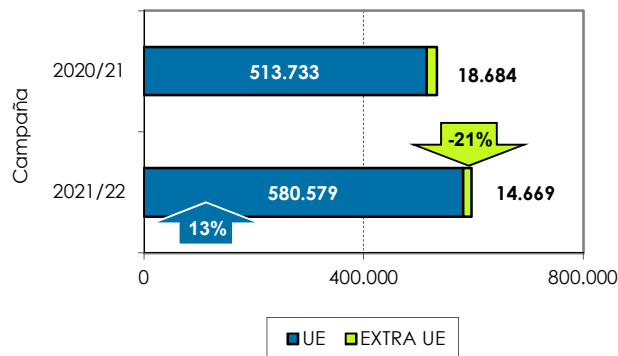


2. Exportaciones andaluzas 2021/22. Pimiento. Datos acumulados de SEPTIEMBRE a FEBRERO

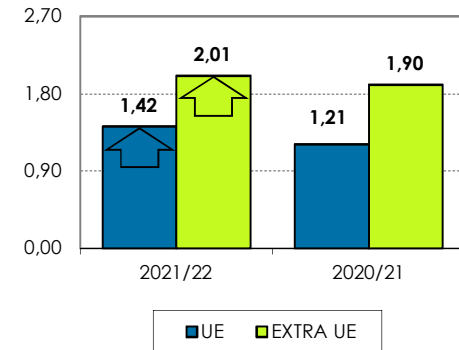
Volumen acumulado (toneladas)



Valor acumulado (miles de euros)

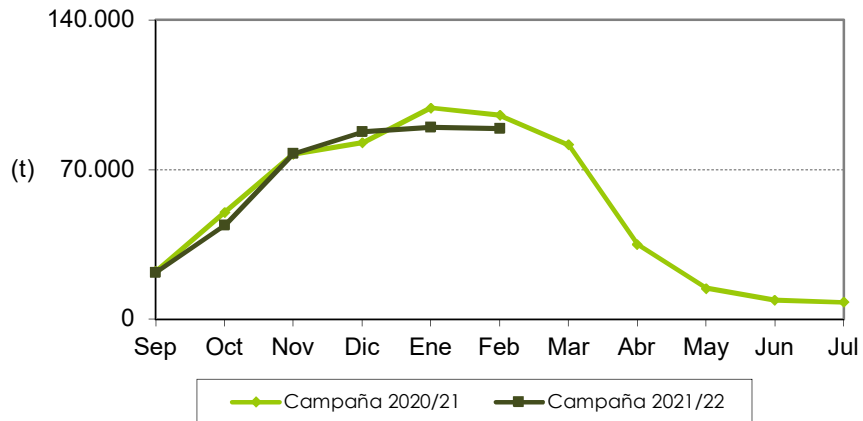


Valor unitario medio (€/kg)

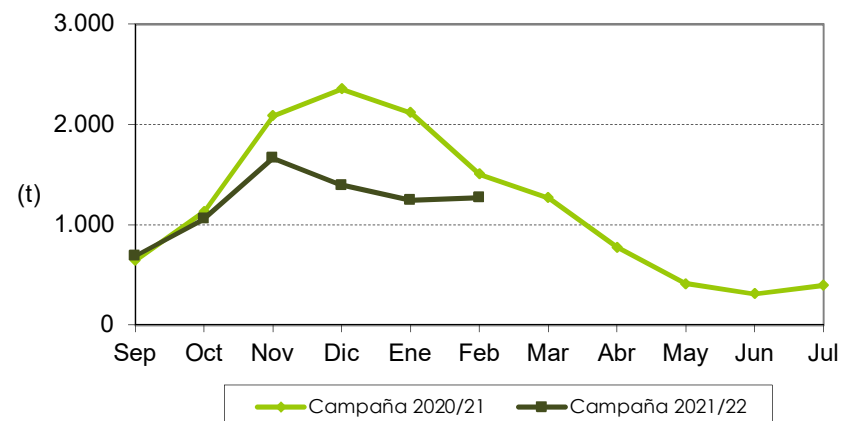


Las exportaciones andaluzas de pimiento se han reducido un 4% en volumen y se han incrementado un 12% en valor, respecto a la campaña precedente, en los 6 primeros meses. La tendencia mensual de las exportaciones al mercado europeo es similar a la de la pasada campaña.

Distribución mensual exportaciones UE

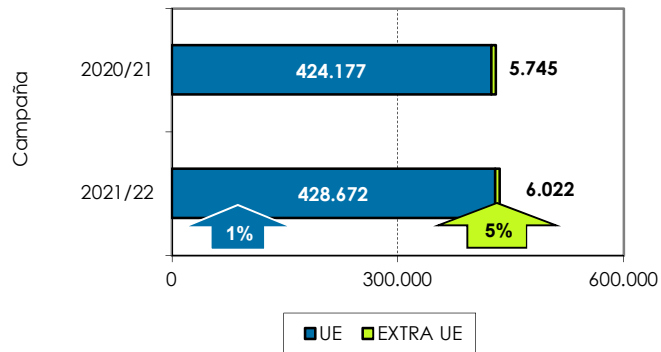


Distribución mensual exportaciones extra UE

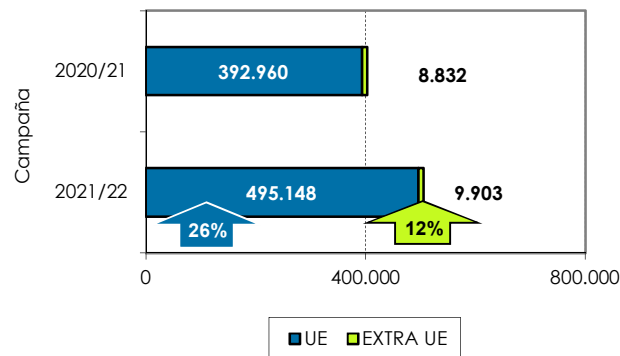


3. Exportaciones andaluzas 2021/22. Pepino. Datos acumulados de SEPTIEMBRE a FEBRERO

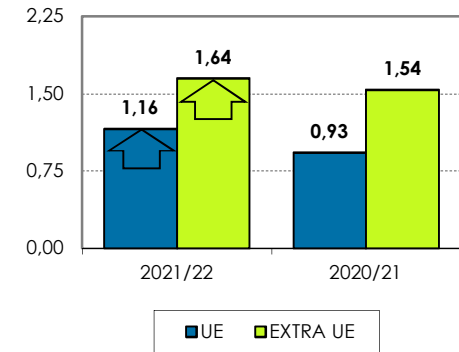
Volumen acumulado (toneladas)



Valor acumulado (miles de euros)

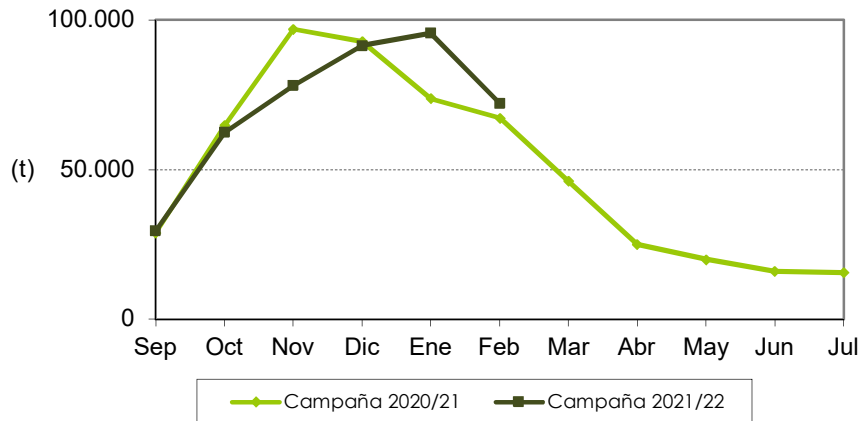


Valor unitario medio (€/kg)

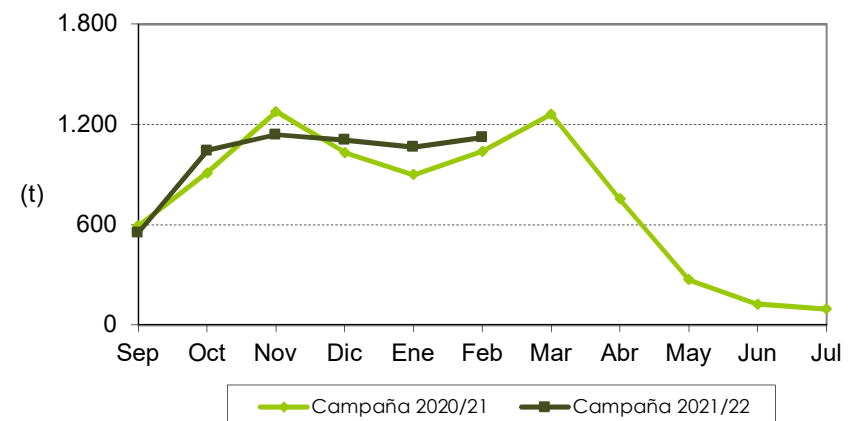


Las exportaciones de pepino se han incrementado un 1% en volumen y un 26% en valor, respecto a la campaña precedente, en los 6 primeros meses. La tendencia mensual de las exportaciones en el mercado comunitario es similar a la de la pasada campaña, con un descenso en el mes de noviembre y un incremento en enero.

Distribución mensual exportaciones UE



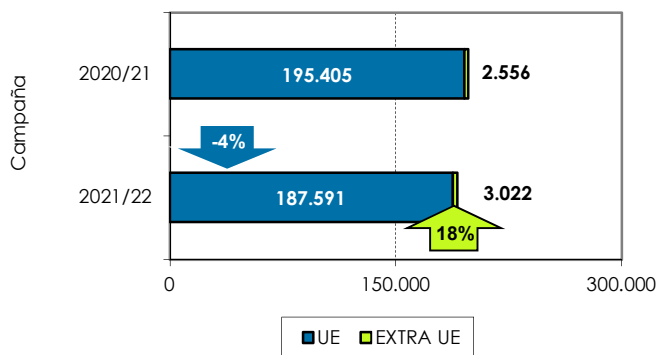
Distribución mensual exportaciones extra UE



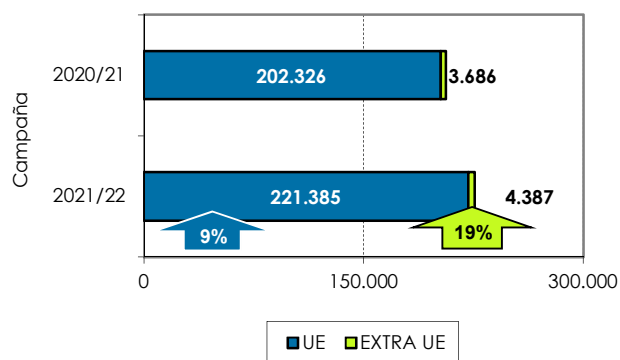


4. Exportaciones andaluzas 2021/22. Calabacín. Datos acumulados de SEPTIEMBRE a FEBRERO

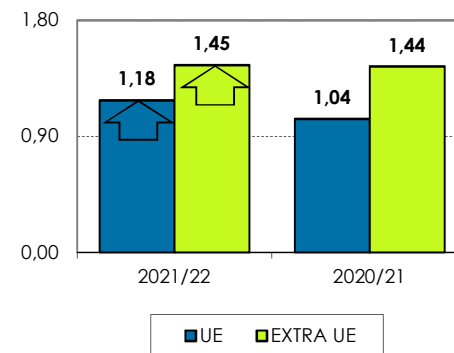
Volumen acumulado (toneladas)



Valor acumulado (miles de euros)

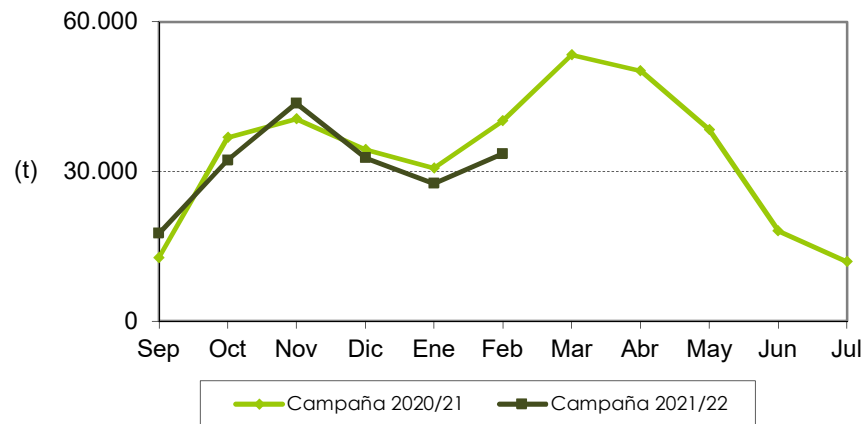


Valor unitario medio (€/kg)



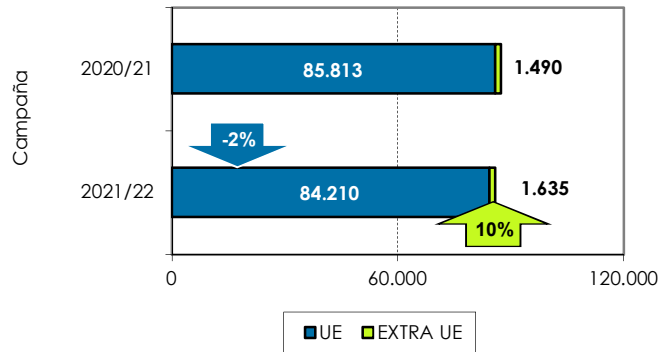
Las exportaciones de calabacín se han reducido un 4% en volumen y se han incrementado un 10% en valor respecto a la campaña pasada, en los 6 primeros meses. La tendencia mensual de las exportaciones al mercado europeo ha sido similar con un descenso en febrero.

Distribución mensual exportaciones UE

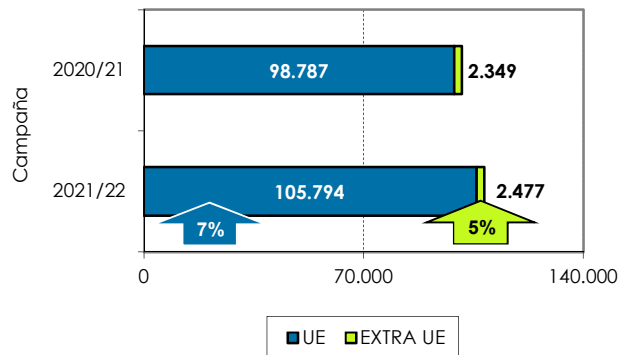


5. Exportaciones andaluzas 2021/22. Berenjena. Datos acumulados de SEPTIEMBRE a FEBRERO

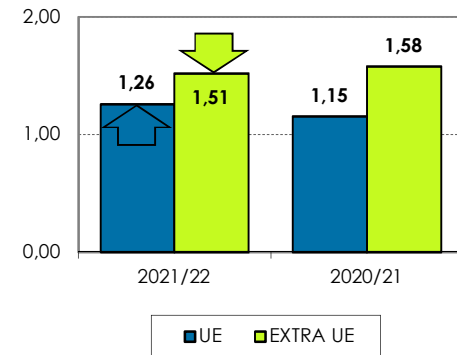
Volumen acumulado (toneladas)



Valor acumulado (miles de euros)

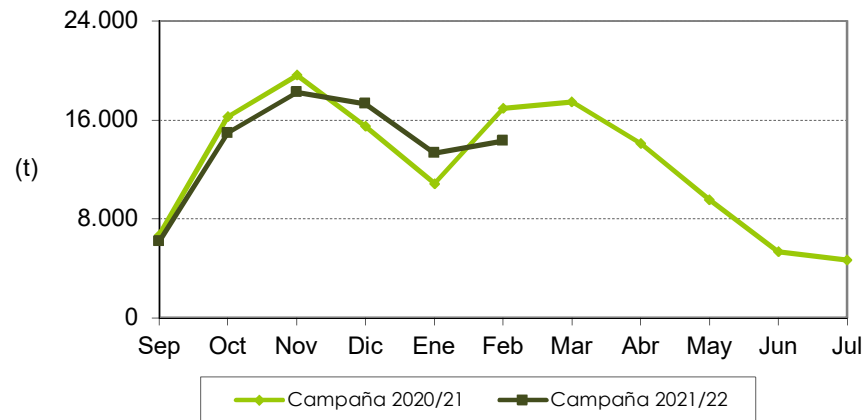


Valor unitario medio (€/kg)



Las exportaciones de berenjena se han reducido un 2% en volumen y se han incrementado un 7% en valor respecto a la campaña pasada, en los 6 primeros meses. La tendencia mensual de las exportaciones a Europa es similar a la pasada campaña.

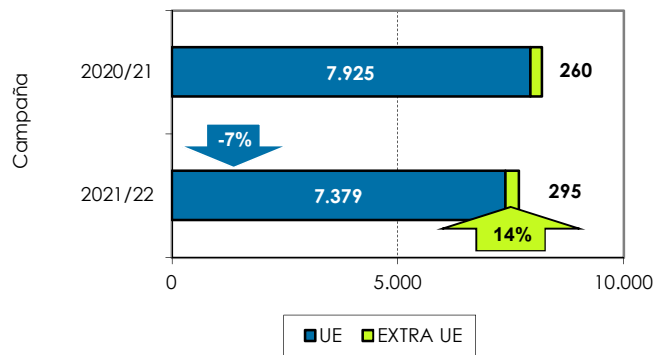
Distribución mensual exportaciones UE



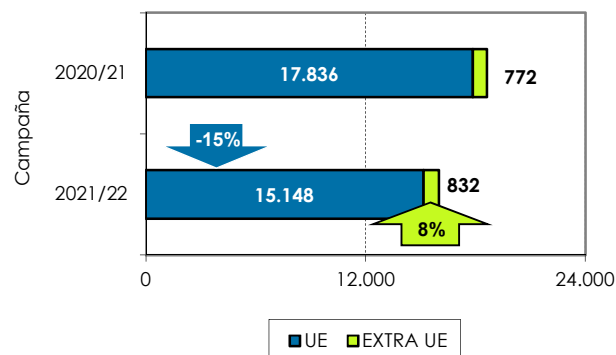


6. Exportaciones andaluzas 2021/22. Judía verde. Datos acumulados de SEPTIEMBRE a FEBRERO

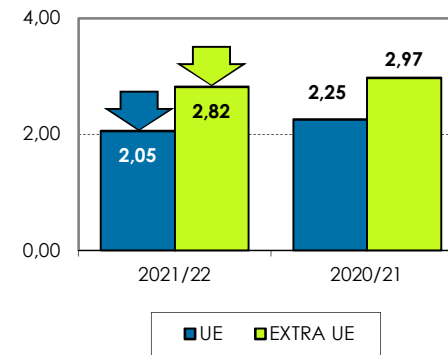
Volumen acumulado (toneladas)



Valor acumulado (miles de euros)



Valor unitario medio (€/kg)



Las exportaciones de judía verde se han reducido un 6% en volumen y un 14% en valor, respecto a la pasada campaña, en los 6 primeros meses. Las exportaciones mensuales han registrado valores diferentes a la pasada campaña. Los volúmenes de las exportaciones al mercado extra europeo han sido muy poco significativos.

Distribución mensual exportaciones UE

