

Hortícolas protegidas

Informe de seguimiento. Semana 16 Campaña 2021/22

**Elevadas cotizaciones y escasa oferta en la segunda
semana de la campaña de sandía**



<http://www.juntadeandalucia.es/agriculturaypesca/observatorio>

is 16

La producción de sandía continúa siendo limitada en el tramo final del mes de abril. Los primeros pasos de la campaña de sandía y melón están siendo atípicos, debido a la inestabilidad meteorológica sufrida en los meses de marzo y abril. En consecuencia, las primeras recolecciones de sandía están siendo inferiores a lo esperado.

La temporada de melón ha arrancado esta semana con una oferta puntual que se intensificará en los próximos quince días.

En los mercados europeos, la sandía de Almería coincide en estas fechas con el producto de ultramar, mientras que la sandía marroquí entrará en producción en las próximas semanas. La sandía de Marruecos, cada vez más demandada en los mercados europeos ante el interés de la comunidad musulmana residente en Europa, ejerce cierta presión sobre la sandía andaluza debido a su bajo precio. No obstante, las características de los frutos de ambos orígenes presentan diferencias, siendo la sandía de Marruecos mayoritariamente ovalada, de gran tamaño y con semillas.

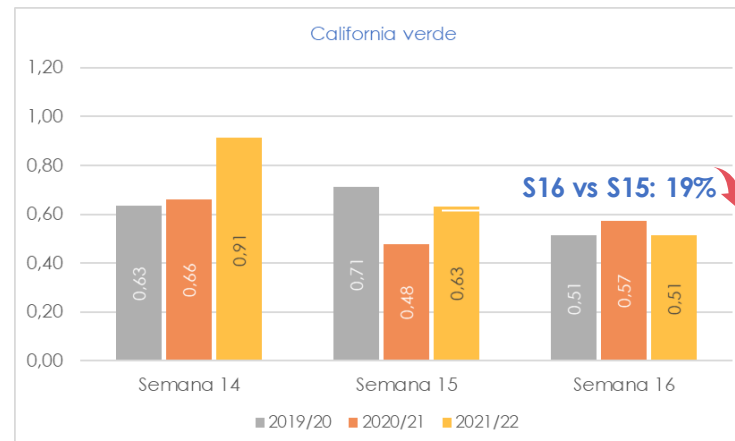
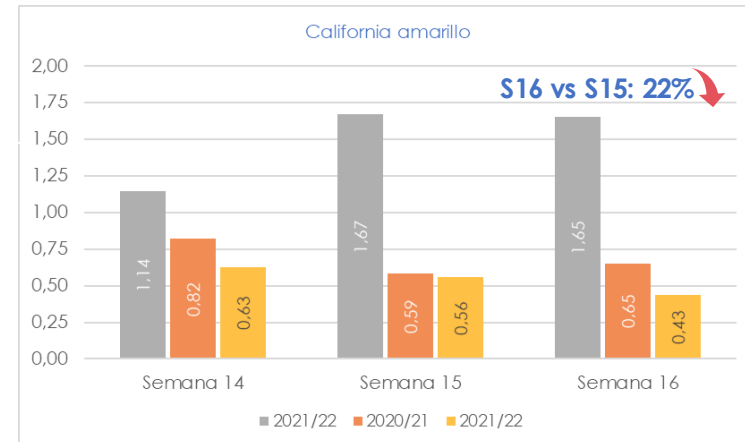
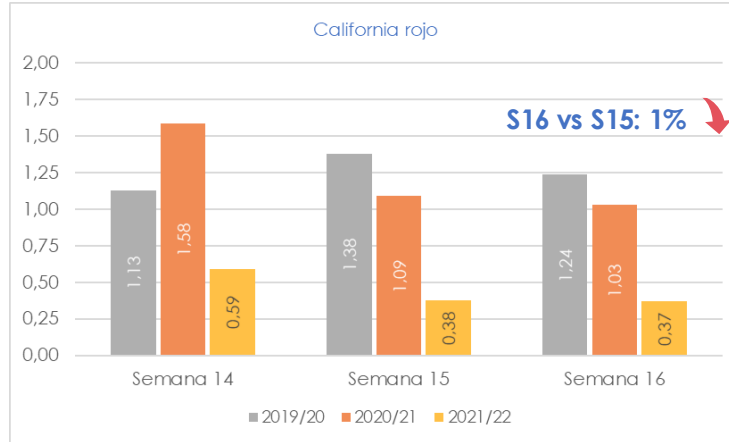


PIMIENTO

La campaña de exportación de pimiento en Almería está en su fase final. Las cantidades comercializadas son muy reducidas y las cotizaciones de los principales tipos de pimientos destinados a exportación se mantienen en niveles bajos.

Murcia ha tomado el relevo de la producción almeriense en el territorio nacional, mientras que en los mercados internacionales la producción de Holanda y de Bélgica ejerce una fuerte presión sobre el resto de orígenes de producción.

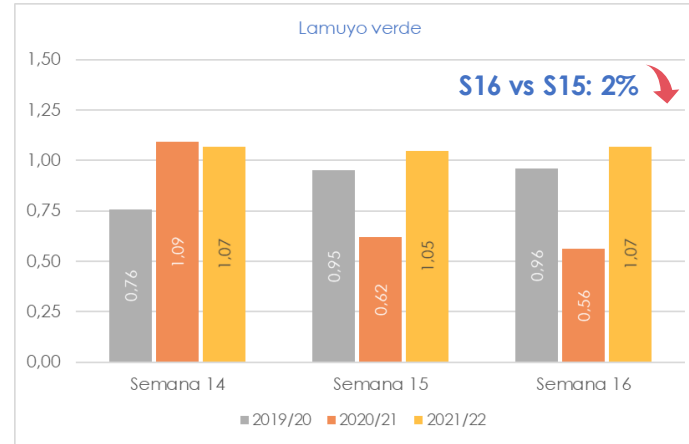
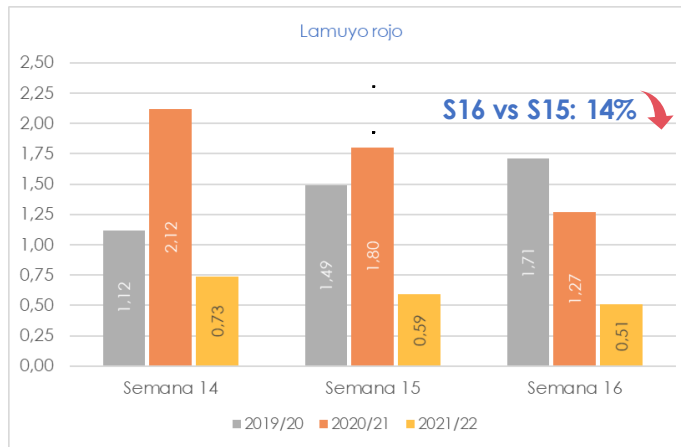
Precios medios semanales en origen(€/kg)



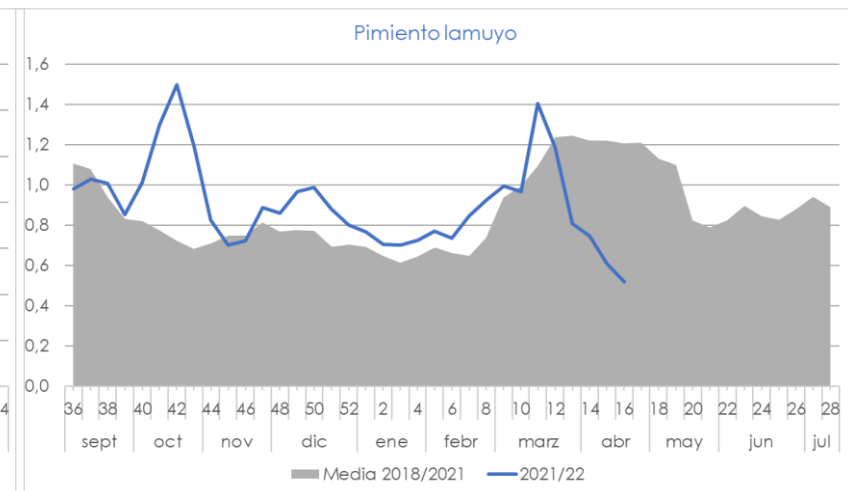
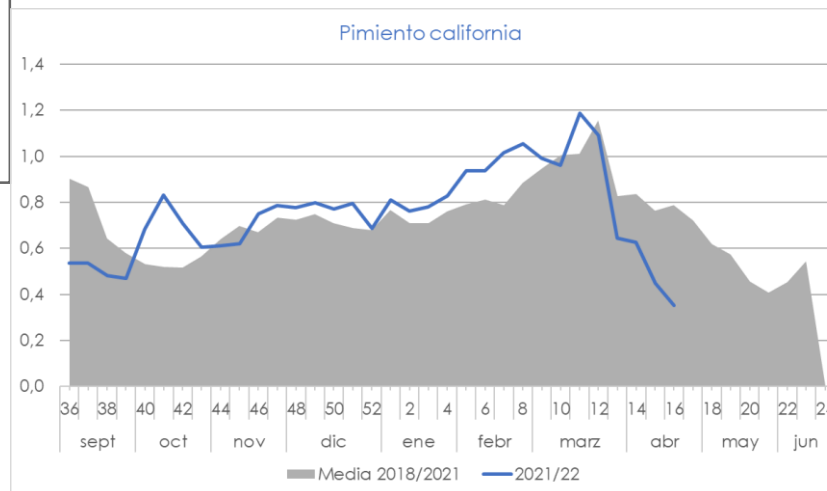
PIMIENTO



Precios medios semanales en origen (€/kg)



Evolución de los precios en origen (€/kg)

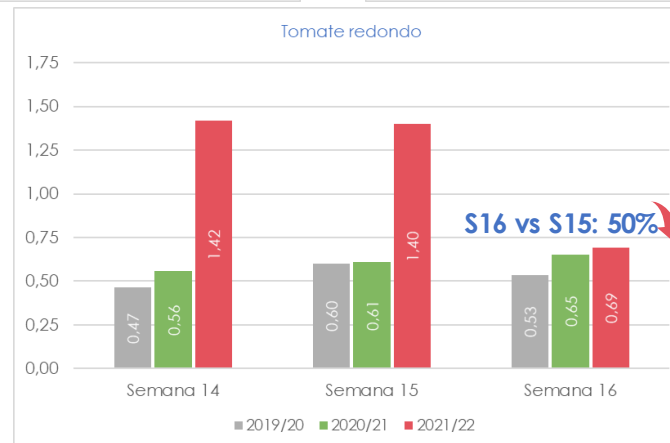
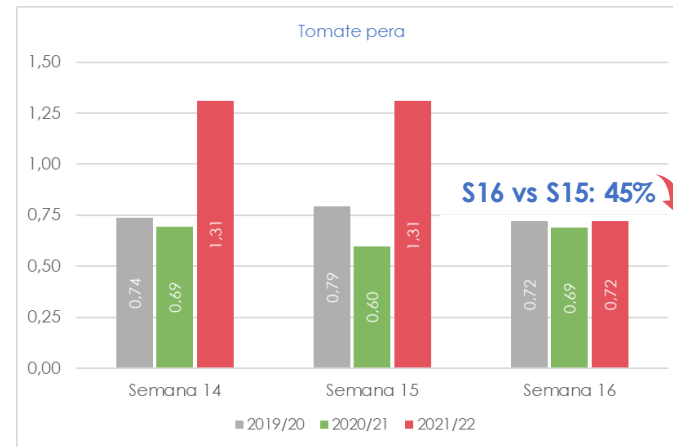
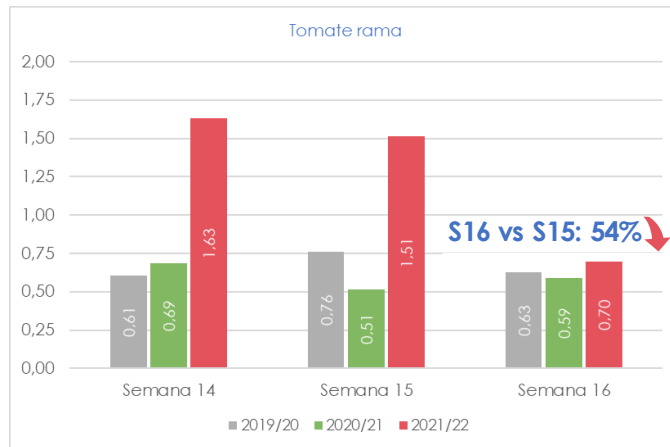


TOMATE

La oferta de tomate se ha reducido sensiblemente respecto a la pasada semana, siendo el tomate rama y el tomate redondo, con mayor representatividad en las plantaciones de ciclo largo, los que sufren una disminución porcentual más drástica de los volúmenes comercializados.

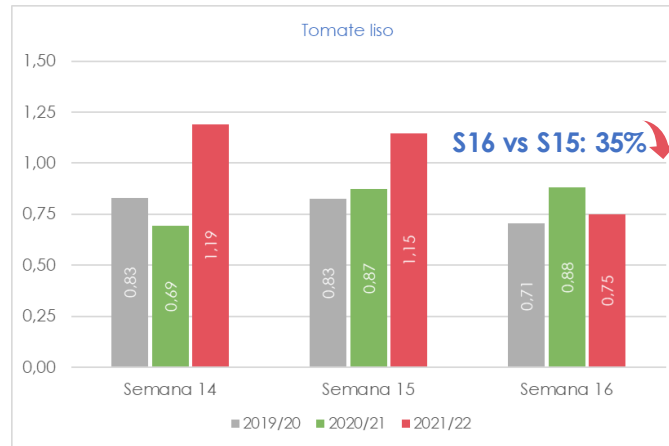
La competencia, principalmente de Holanda, Bélgica y Polonia, junto con una calidad comprometida en los frutos de las plantaciones de otoño, hace bajar drásticamente las cotizaciones registradas del tomate en este período.

Precios medios semanales en origen (€/kg)

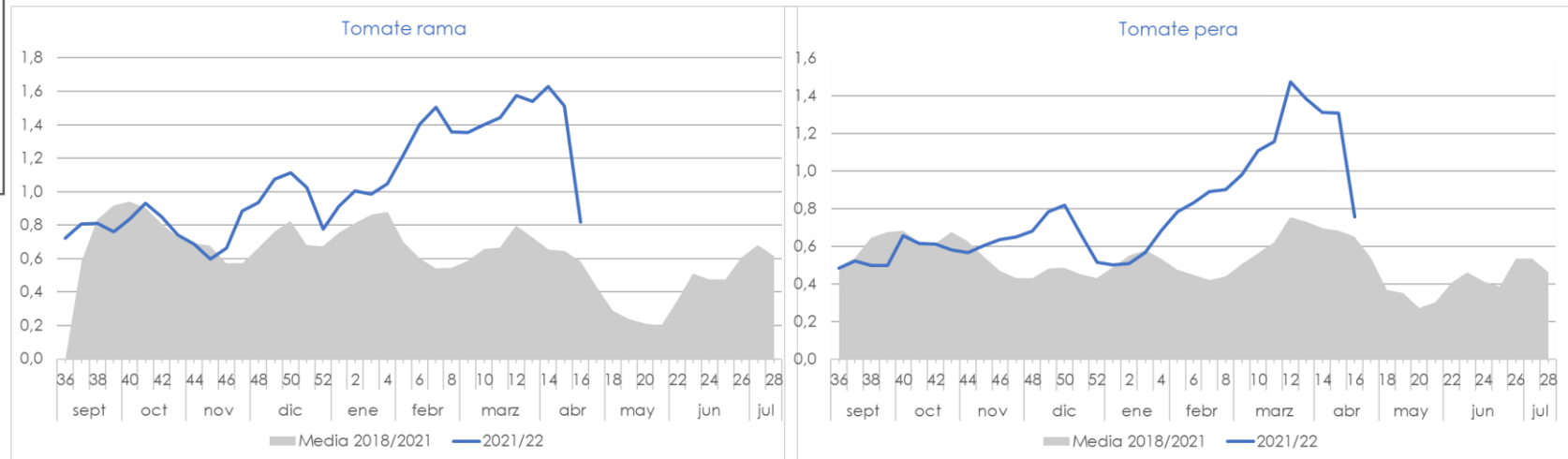


TOMATE

Precios medios semanales en origen (€/kg)



Evolución de los precios en origen (€/kg)



Se permite la reproducción total o parcial de la información incluida en esta publicación, citando su procedencia

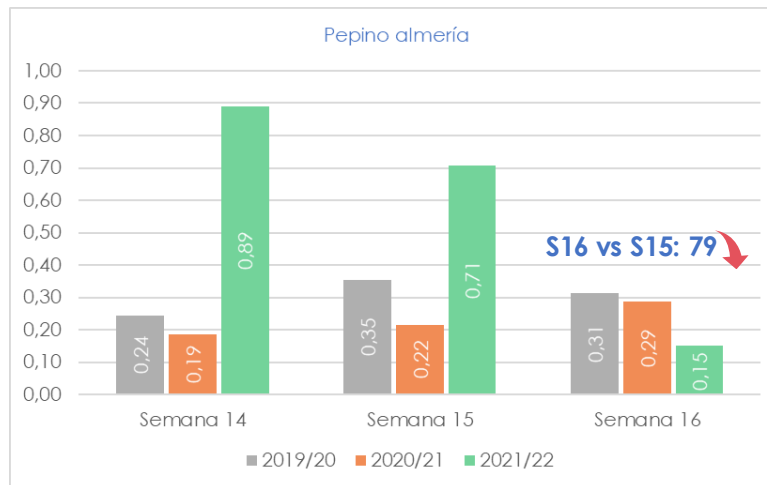


PEPINO

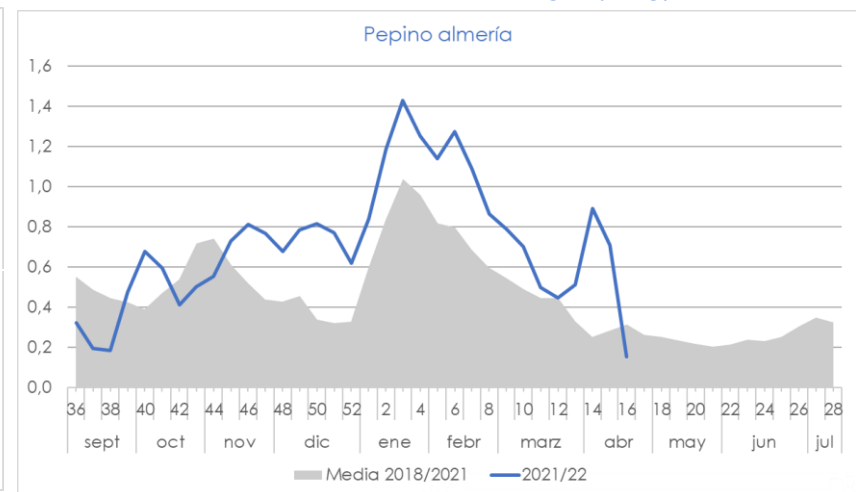
La recuperación de los niveles de producción de Holanda, tras la caída puntual sufrida en la primera quincena de abril, provoca una fuerte caída de la cotización media del pepino tipo Almería andaluz. Los volúmenes comercializados de este tipo de pepino se han reducido de forma acusada en este período, al aproximarse la campaña almeriense a su recta final y al centrarse las compras de la gran distribución europea en el mercado holandés.

Las plantaciones de primavera de pepino corto y francés han iniciado su producción en abril, por lo que su oferta no es abundante, pero la bajada de precios del pepino Almería ha lastrado sus cotizaciones.

Precios medios semanales en origen (€/kg)



Evolución de los precios en origen (€/kg)



Precios medios semanales (€/kg)				
2021/22				
	Semana 14	Semana 15	Semana 16	% S16 vs S15
Pepino español	0,72	0,50	0,23	-54%
Pepino francés	0,71	0,49	0,27	-46%

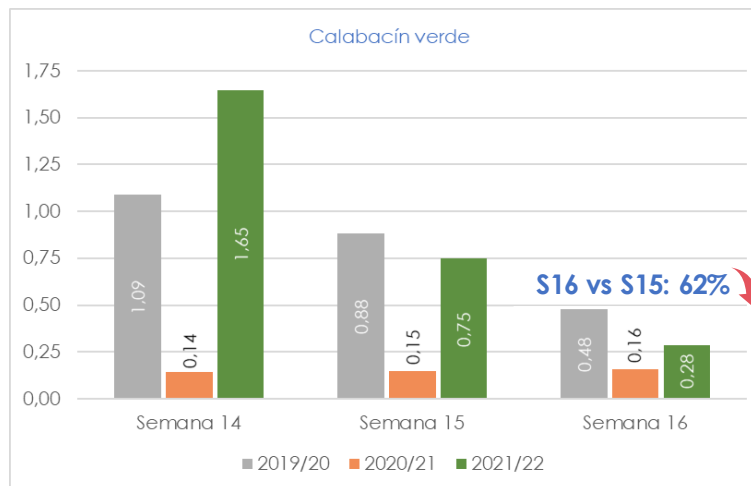


CALABACÍN

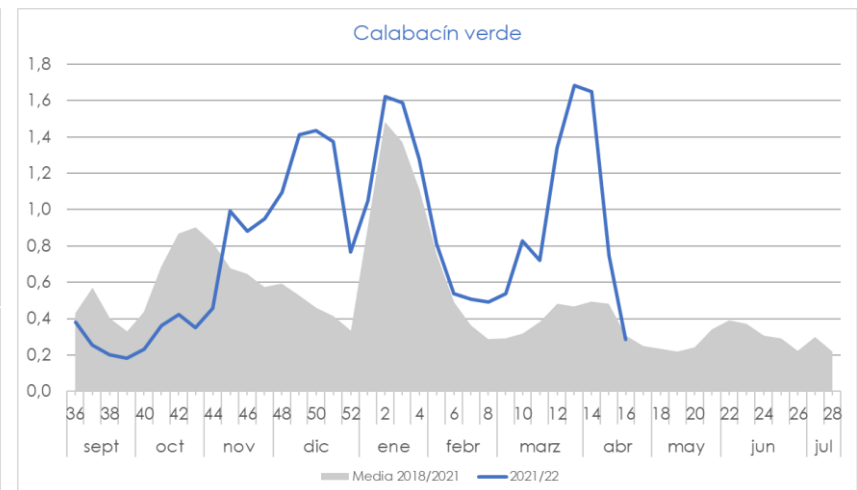
Las plantaciones de primavera han comenzado su recolección a mediados de abril. La oferta de calabacín se ha intensificado esta semana, favorecida por una subida de las temperaturas mínimas y por un incremento de la superficie de calabacín de primavera.

El calabacín se ha convertido, una campaña más, en la alternativa más atractiva para aquellos productores de tomate de primavera descontentos con los resultados obtenidos en campañas pasadas.

Precios medios semanales en origen (€/kg)



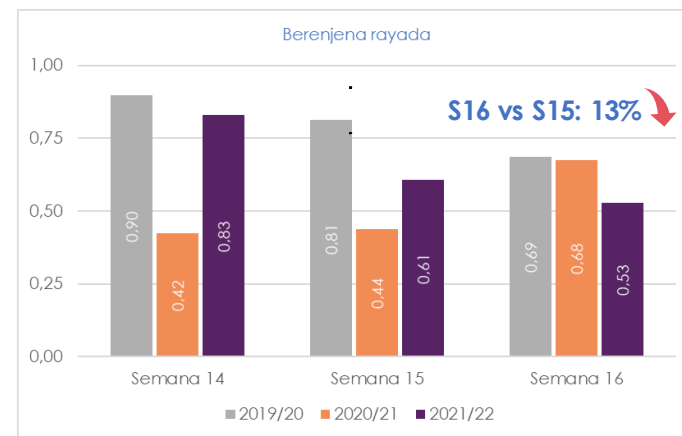
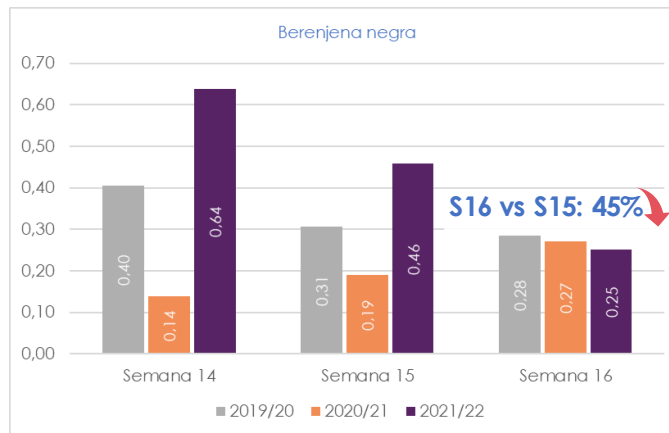
Evolución de los precios en origen (€/kg)



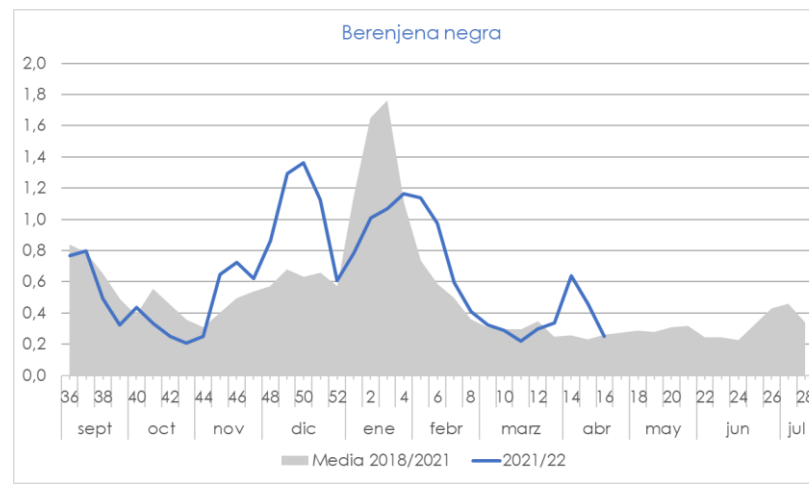
BERENJENA

La caída de precio experimentada por la berenjena desde la semana 15 ha acelerado la retirada de las plantaciones más envejecidas, mientras que las nuevas plantaciones entrarán en producción paulatinamente a principios del mes de mayo. Ambas situaciones favorecerán una mejor calidad de las partidas ofertadas y previsiblemente un incremento de las cotizaciones en las próximas semanas. No obstante, Holanda y Bélgica disponen de producción propia en estas fechas, por lo que la subida de las cotizaciones del producto andaluz se prevé moderada.

Precios medios semanales en origen (€/kg)

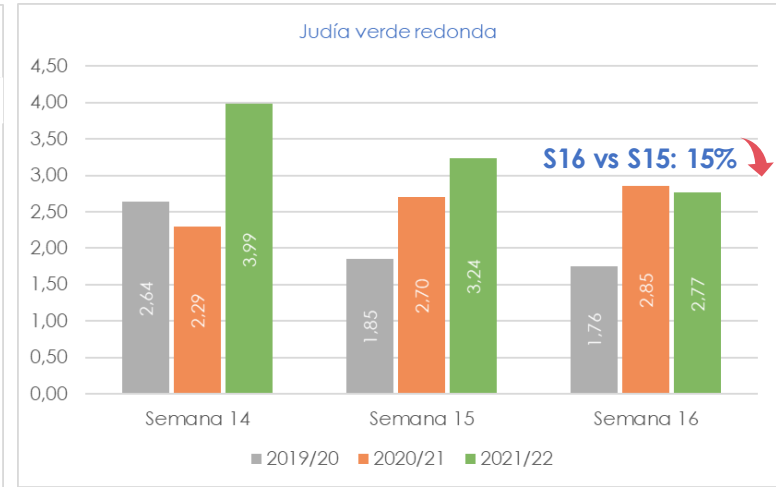
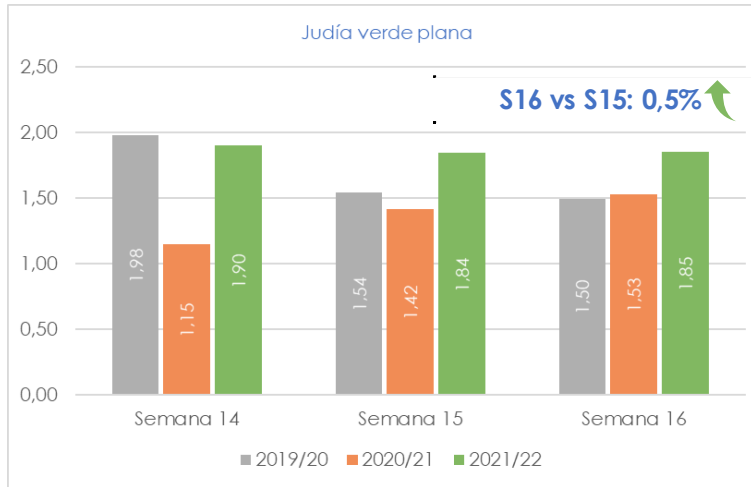


Evolución de los precios en origen (€/kg)

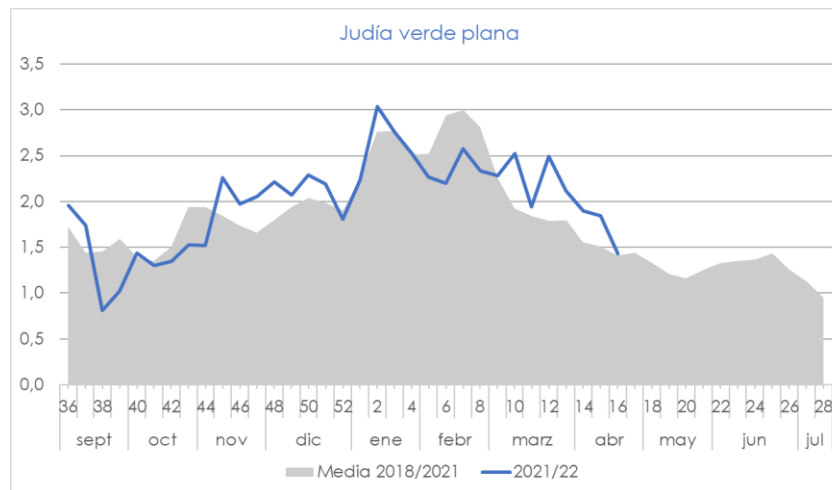


JUDÍA VERDE

Precios medios semanales en origen (€/kg)



Evolución de los precios en origen (€/kg)

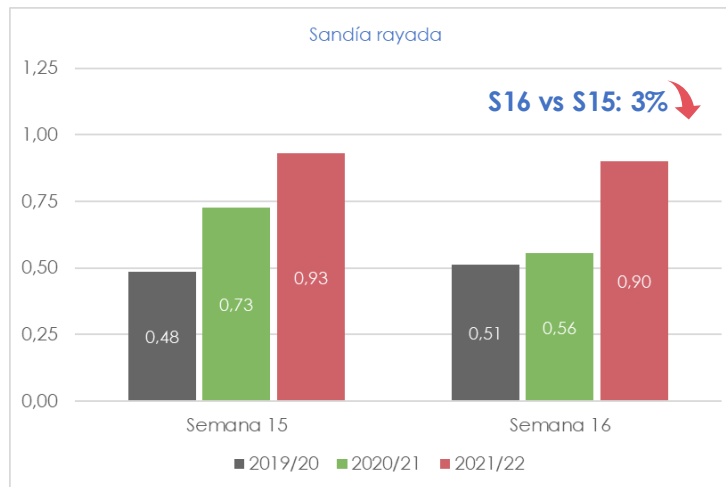


SANDÍA

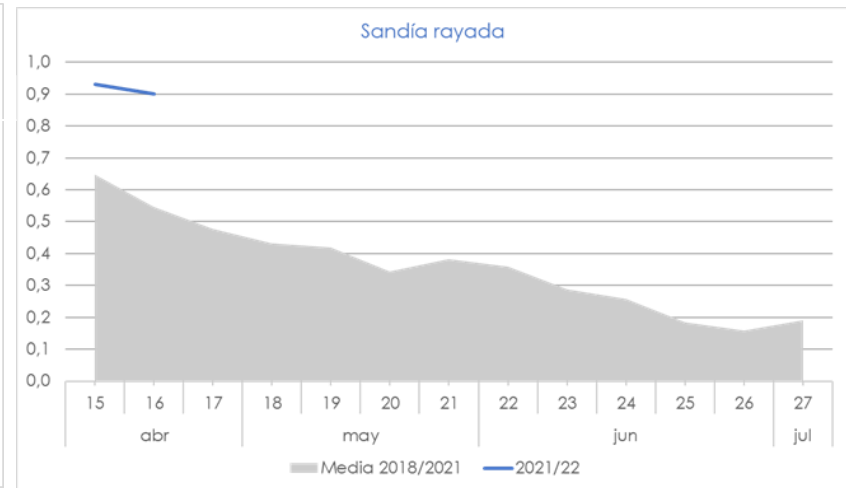
La sandía registra un precio medio de liquidación al agricultor próximo a 0,94 €/kg, un 68% más que la pasada campaña, favorecido por una producción notablemente inferior a la pasada campaña en las dos primeras semanas de recolección.

Se estima que el volumen de sandía recolectado durante la primera quincena de la campaña oscila entre un 20-30% por debajo del período 2020/21.

Precios medios semanales en origen(€/kg)



Evolución de los precios en origen(€/kg)

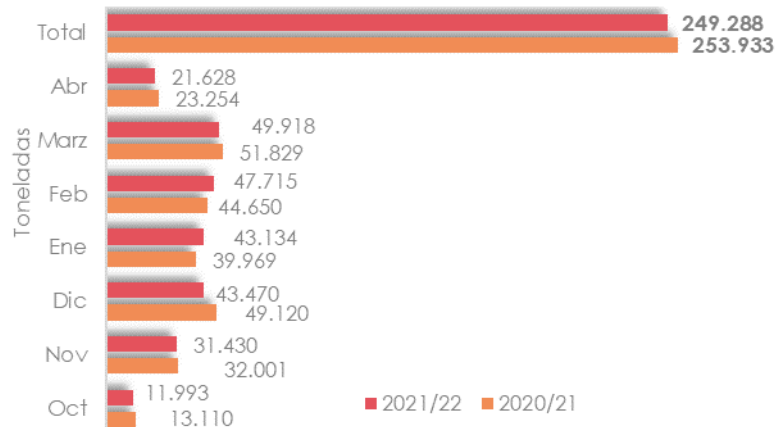


Precios medios semanales (€/kg)			
2021/22			
	Semana 15	Semana 16	% S16 vs S15
Sandía mini	0,88	0,77	-13%
Sandía negra	0,95	1,19	25%



CONTINGENTES DE EXPORTACIÓN DE MARRUECOS

TOMATE



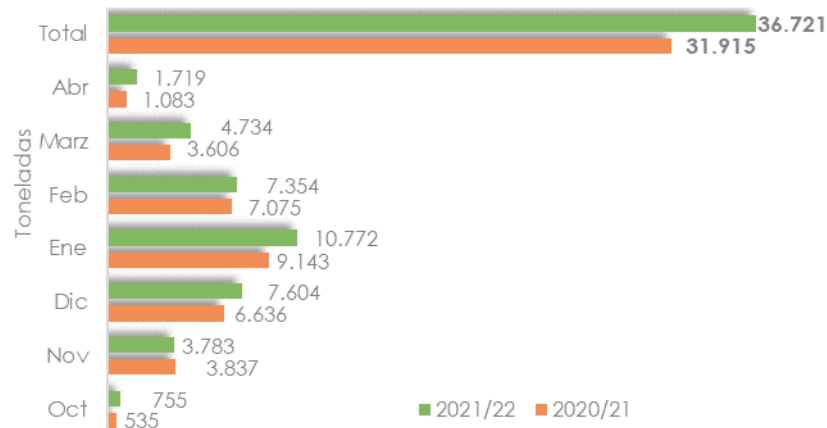
Fuente: Base de datos de Fiscalidad y Unión Aduanera de la Comisión Europea.
Datos del mes de abril hasta el día 24.

S16 vs S15: 33% ↑



El período de exportación del contingente de tomate a la UE comienza el 1 de octubre y se prolonga hasta el 31 de mayo.
El contingente total autorizado para la campaña 2021/22 asciende a 285.000 toneladas.

CALABACÍN



Fuente: Base de datos de Fiscalidad y Unión Aduanera de la Comisión Europea.
Datos actualizados del mes de abril hasta el día 24.

S16 vs S15: 13% ↓



El período de exportación del contingente de calabacín a la UE comienza el 1 de octubre y se prolonga hasta el 20 de abril.
El contingente total autorizado para la campaña 2021/22 asciende a 56.000 toneladas.

Fuentes de información

La información reflejada en este informe se ha obtenido mediante consultas a expertos del sector y datos del Observatorio de Precios y Mercados de la Consejería de Agricultura, Ganadería, Pesca y Desarrollo Sostenible.

Los precios han sido facilitados por empresas hortofrutícolas de Almería y/o Granada colaboradoras del Observatorio de Precios y Mercados.

Notas relativas al precio de liquidación al agricultor

Es un precio medio ponderado, calculado a partir de los precios medios percibidos por el agricultor y las cantidades comercializadas asociadas.

Es un precio neto en el que no se incluyen las comisiones comerciales.

El precio contempla el producto de I y II categoría comercial.

Los precios de la campaña 2021/22 son provisionales.

Los precios de sandía de la campaña 2021/22 son previsiones de liquidación al agricultor realizadas por comercializadoras del sector.