

# Hortícolas protegidos

## Informe de seguimiento. Semana 17 Campaña 2021/22

**Demanda activa de sandía en los mercados internacionales con estabilidad en las cotizaciones de sandía rayada y ligero descenso de la sandía negra y mini**



<http://www.juntadeandalucia.es/agriculturaypesca/observatorio>

is 17

La sandía ha finalizado el mes de abril con precios muy elevados y una reducida oferta. Las incidencias de calidad surgidas en los frutos más precoces, principalmente problemas de formación del fruto y dificultad para alcanzar los grados Brix requeridos para la venta, han provocado que un volumen notable de sandía no sea apto para su comercialización. Esta coyuntura en origen ha coincidido con una activa demanda en el mercado internacional que conduce a una falta de producto.

En quince días se recolectarán aquellas sandía que han tenido mayor estabilidad meteorológica en la fase de polinización y cuajado del fruto, esperándose un incremento notable de la oferta de sandía y una disminución de las incidencias de calidad.

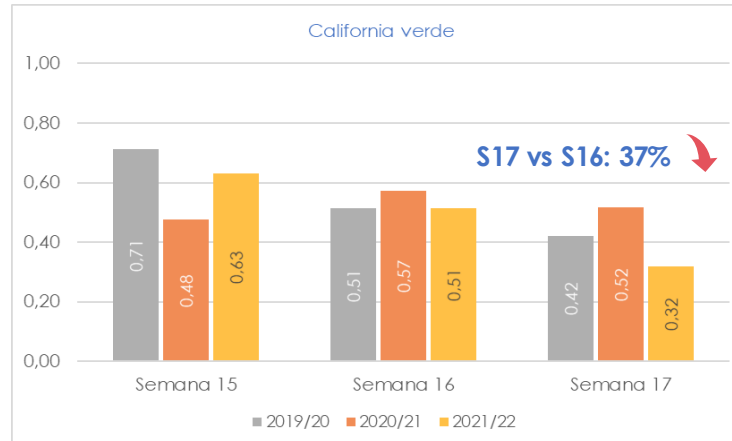
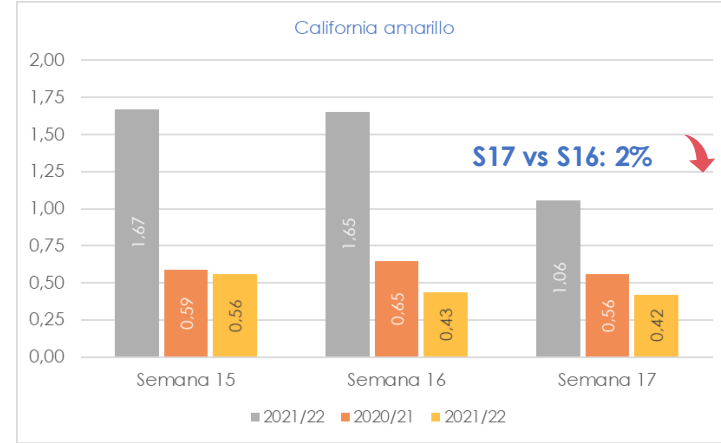
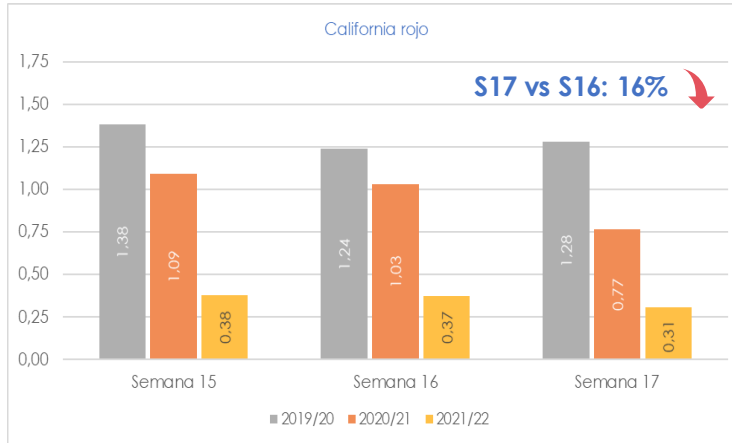
La campaña de melón se inicia con precios muy elevados pero, al igual que sucede con la sandía, con volúmenes más reducidos que en la campaña precedente. Los tipos amarillo y Galia registran precios de liquidación al agricultor entre 1 y 1,10 €/kg respectivamente, mientras que el melón Cantaloup se aproxima a 1,20 €/kg.



# PIMIENTO

La campaña de exportación en Almería se da por finalizada. Las cantidades comercializadas en los mercados internacionales han caído drásticamente, al igual que las cotizaciones de los principales tipos comerciales destinados a exportación. La calidad de la oferta almeriense ha bajado notablemente desde mediados de abril, debido al avanzado estado de las plantaciones, circunstancia que ha orientado a los clientes internacionales a otros mercados. La Región de Murcia ha tomado el relevo de la producción almeriense y compite en los mercados internacionales con la oferta centroeuropea.

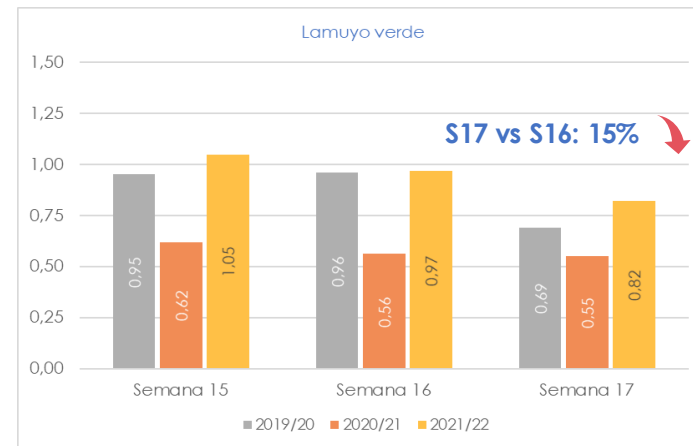
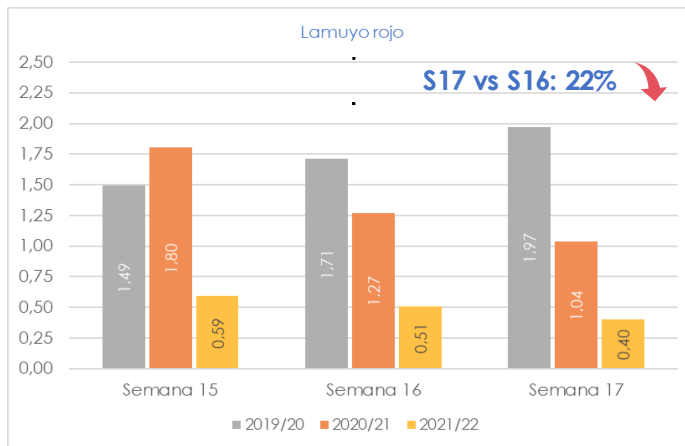
## Precios medios semanales en origen(€/kg)



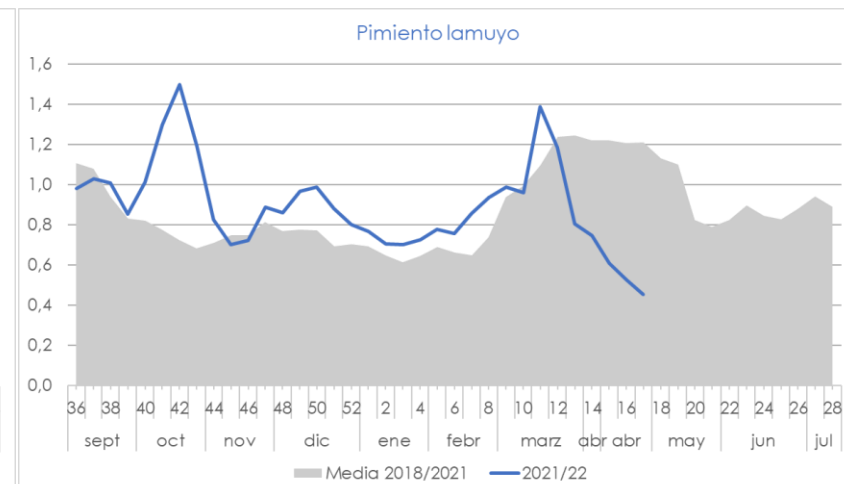
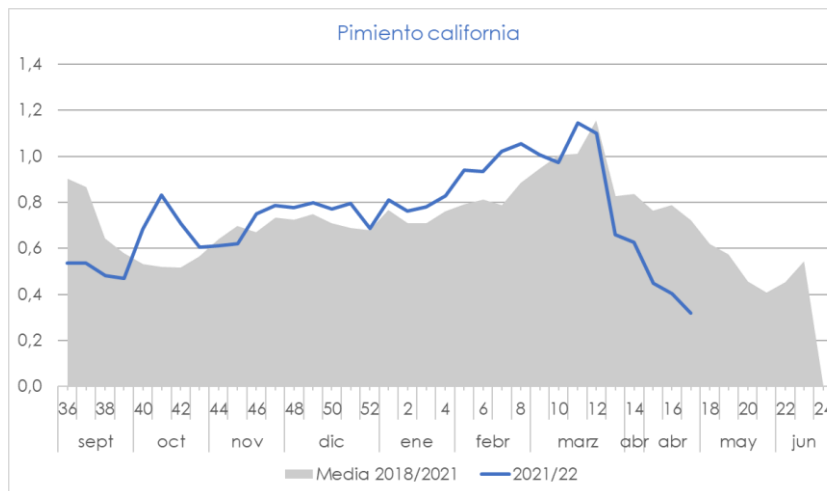
# PIMIENTO



## Precios medios semanales en origen (€/kg)



## Evolución de los precios en origen (€/kg)

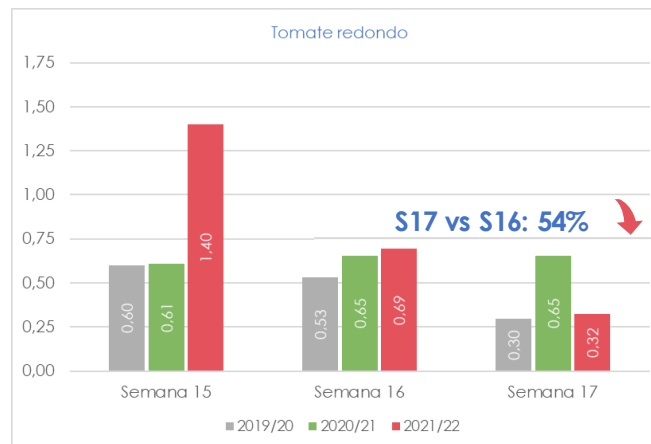
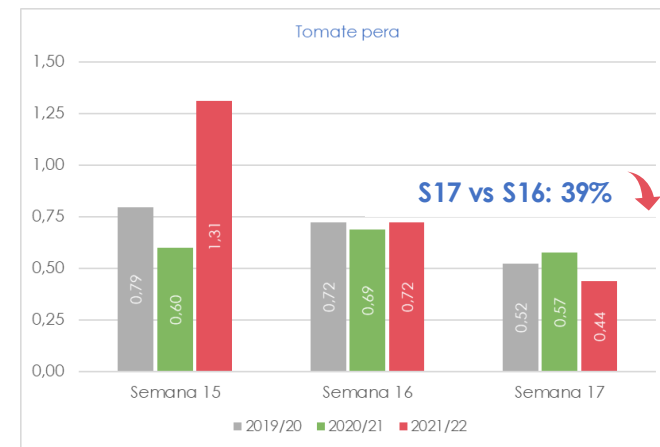
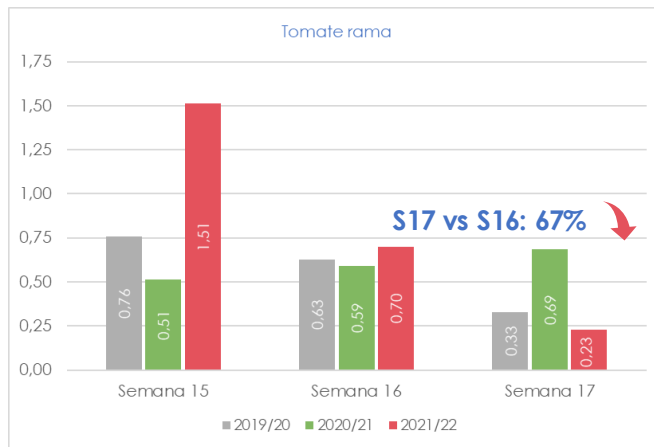


# TOMATE

El mes de abril finaliza con un incremento progresivo de las producciones de primavera y con las plantaciones de tomate de ciclo único en proceso de retirada. En 10 o 15 días se espera un incremento del volumen comercializado de tomate de primavera.

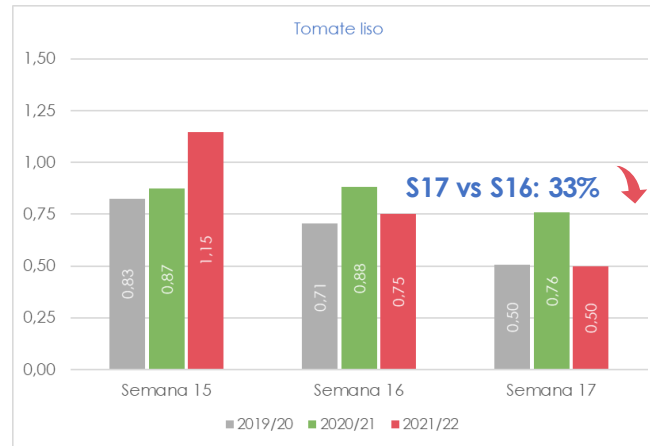
Las inestabilidad meteorológica del mes de abril está afectando a los primeros ramos de aquellas plantaciones que han iniciado este mes su recolección. La oferta de tomate de primavera, aún limitada y centrada mayoritariamente en frutos de gran calibre, está teniendo buena aceptación en el mercado.

## Precios medios semanales en origen (€/kg)

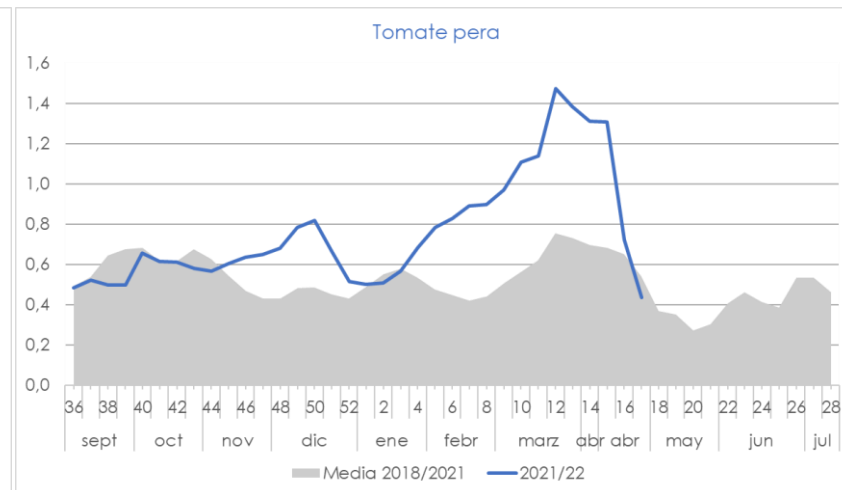
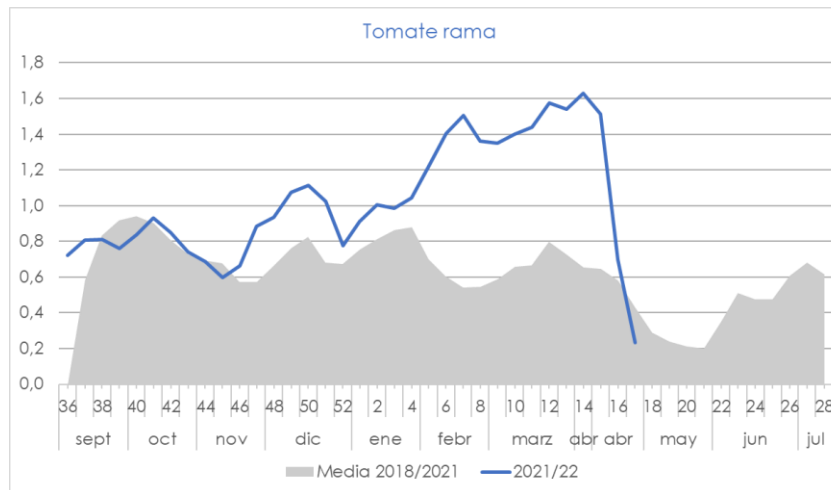


# TOMATE

## Precios medios semanales en origen (€/kg)



## Evolución de los precios en origen (€/kg)

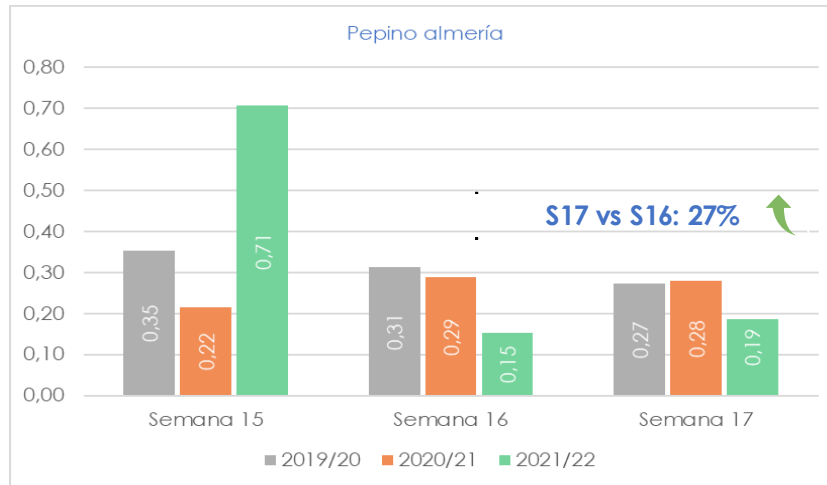


# PEPINO

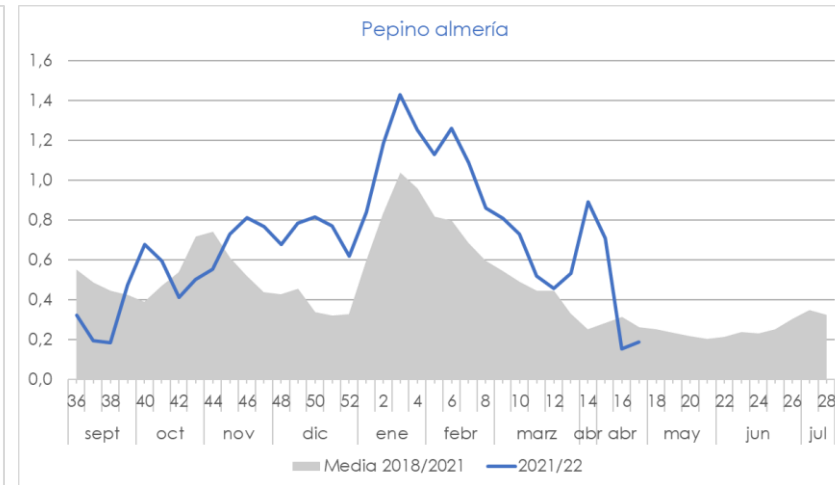
La campaña de pepino de primavera en Almería se centra principalmente en los tipos francés y corto.

La reducida producción comercializada de pepino tipo Almería pertenece mayoritariamente a plantaciones que han iniciado su producción en el mes de abril. Su oferta es limitada durante la primavera y el verano y su destino principal es Alemania.

Precios medios semanales en origen (€/kg)



Evolución de los precios en origen (€/kg)



Precios medios semanales (€/kg) 2021/22

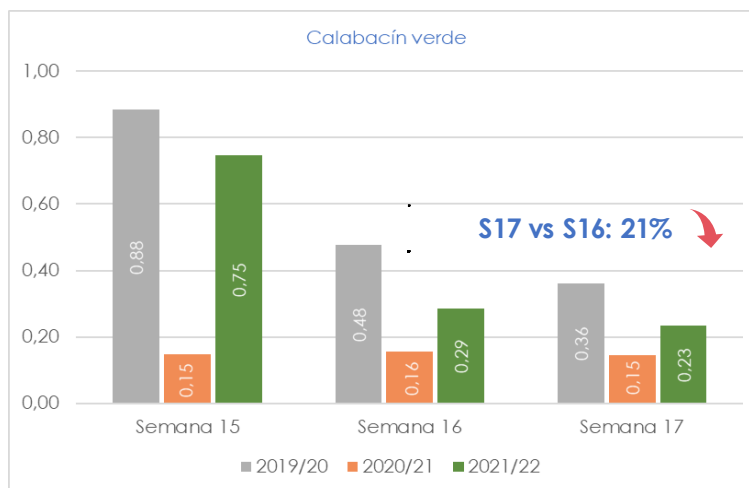
	Semana 15	Semana 16	Semana 17	% S17 vs S16
Pepino español	0,50	0,23	0,34	48%
Pepino francés	0,49	0,30	0,29	-3%



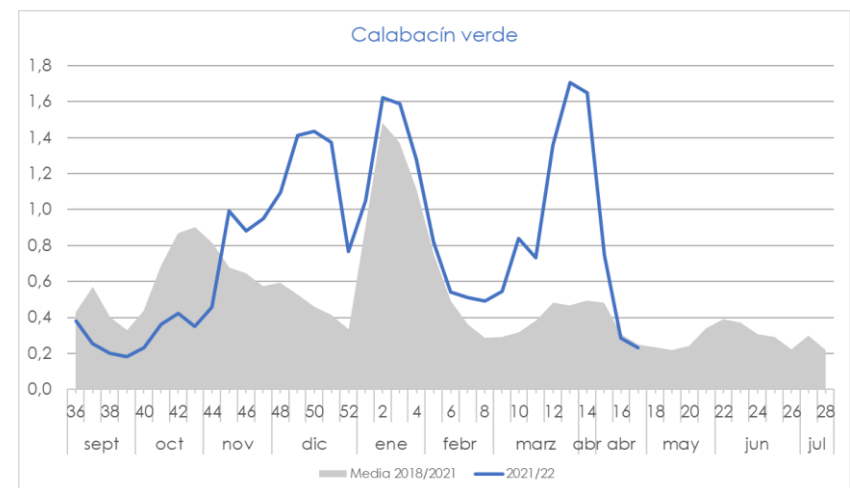
# CALABACÍN

El precio del calabacín continúa descendiendo de forma proporcional al incremento productivo de las plantaciones de primavera. En la primera quincena del mes de mayo entrarán en producción las plantaciones realizadas bajo malla en el interior de la provincia de Almería, con el consiguiente incremento de la oferta provincial.

Precios medios semanales en origen (€/kg)



Evolución de los precios en origen (€/kg)



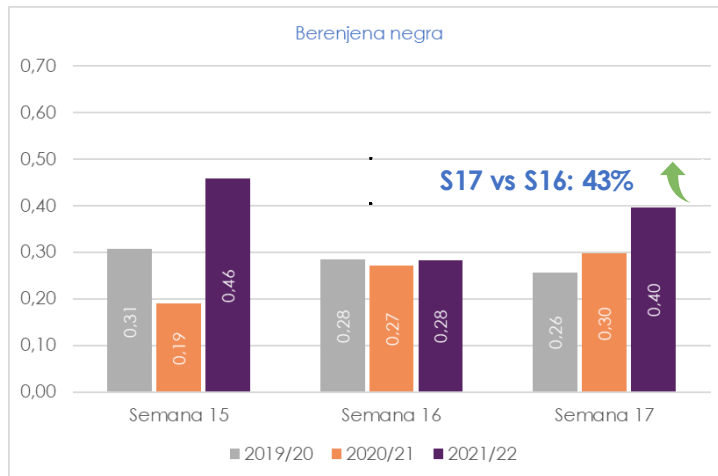


# BERENJENA

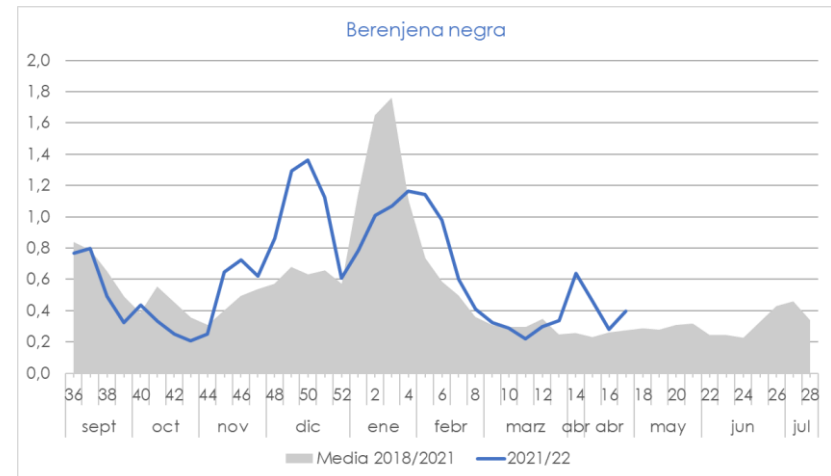
Las plantaciones de berenjena de primavera y verano ofrecen una oferta limitada y una óptima calidad. Ambos factores, sumados a la retirada, durante el mes de abril, de parte de las plantaciones más envejecidas favorecen unas cotizaciones en origen superiores a las dos campañas precedentes.

Holanda, Bélgica y Francia disponen de producción propia, no obstante, las condiciones meteorológicas en Centroeuropa no están siendo favorables para la producción de berenjena y la oferta centroeuropea se ha frenado en este período.

Precios medios semanales en origen(€/kg)

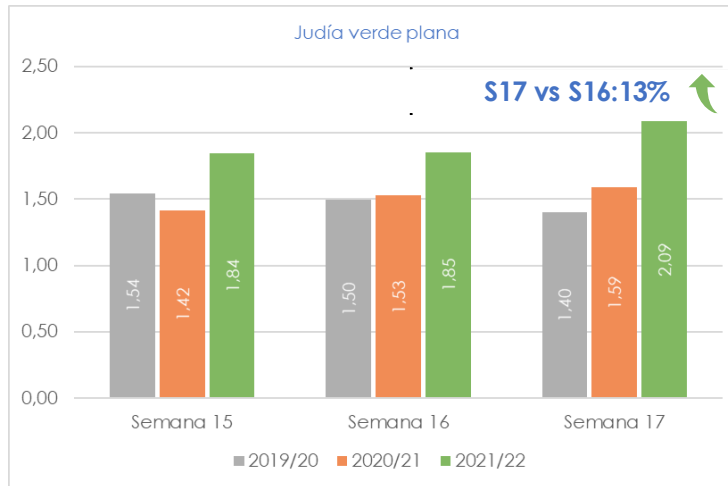


Evolución de los precios en origen(€/kg)

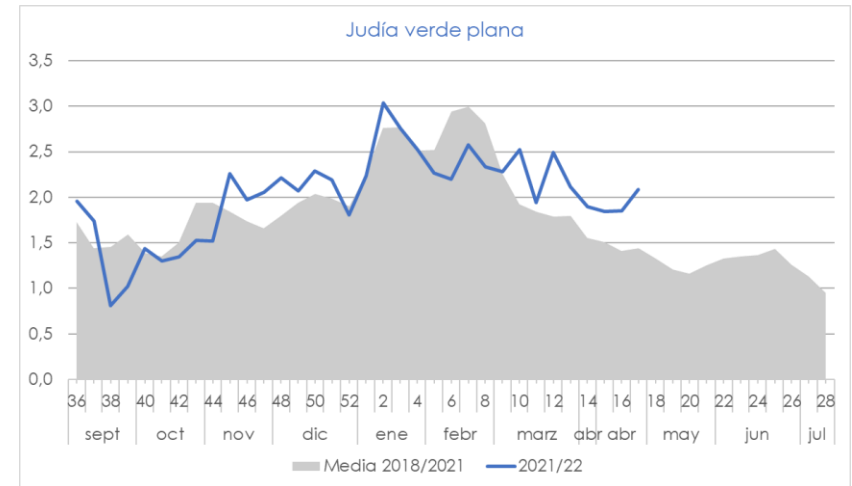


# JUDÍA VERDE

Precios medios semanales en origen (€/kg)



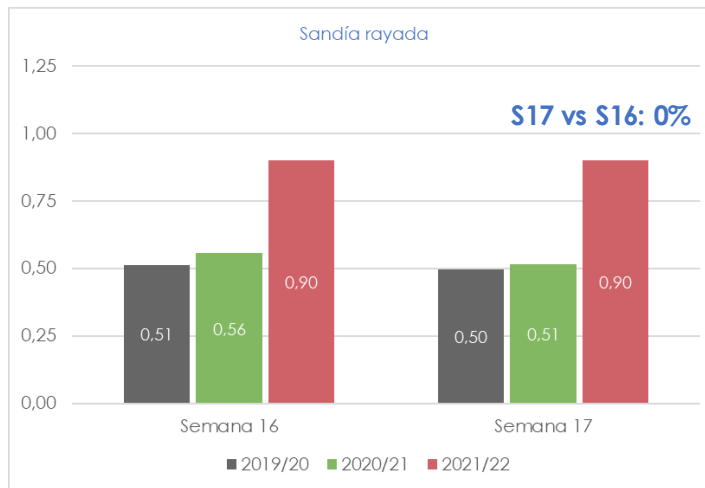
Evolución de los precios en origen (€/kg)



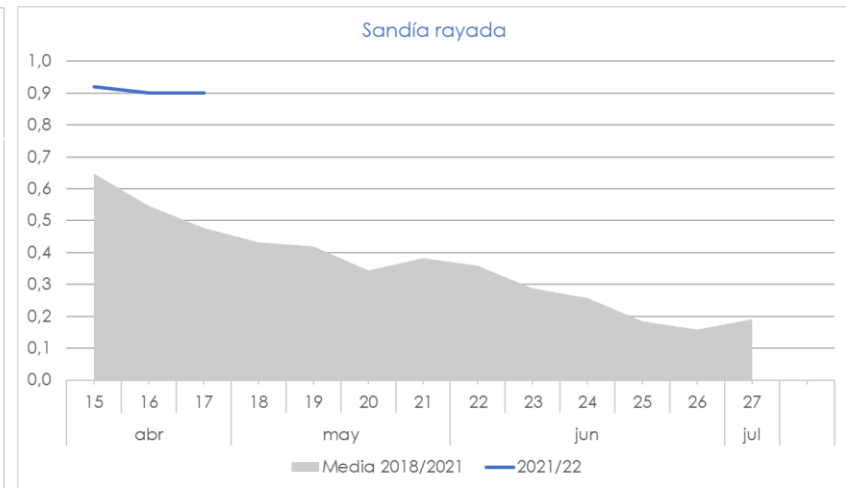
# SANDÍA

La sandía registra un precio medio de liquidación al agricultor de 0,90 €/kg, frente a los 0,51 €/kg registrados en la misma fecha de la pasada campaña. Este precio se ha visto impulsado por la notable bajada del rendimiento de las plantaciones más precoces. Las incidencias de calidad, ocasionadas por la inestabilidad meteorológica en semanas críticas para la formación y el desarrollo del fruto, han conducido a la retirada de la comercialización de un volumen notable de sandía que en el momento de la recolección no alcanzaba los estándares de calidad exigidos por las comercializadoras almerienses.

Precios medios semanales en origen(€/kg)



Evolución de los precios en origen(€/kg)

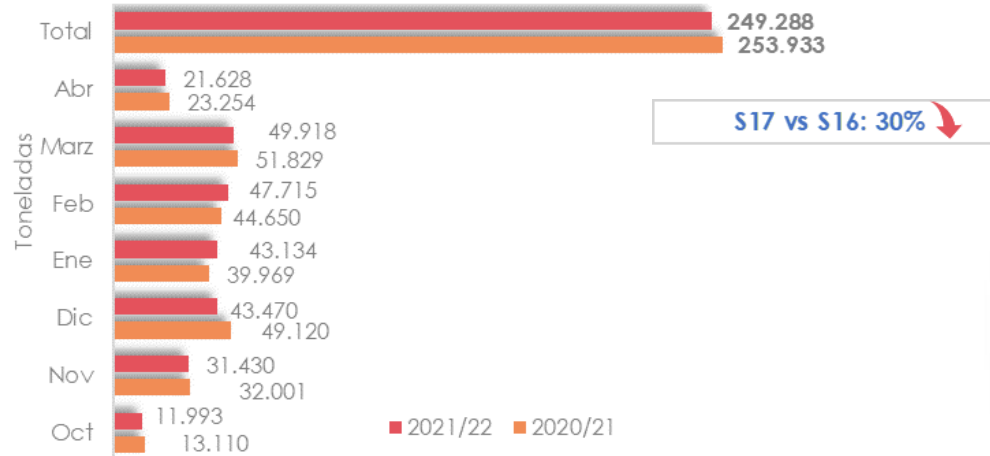


Precios medios semanales (€/kg) 2021/22				
	Semana 15	Semana 16	Semana 17	% S17 vs S16
Sandía mini	0,88	0,82	0,74	-10%
Sandía negra	0,95	1,19	1,10	-8%



# CONTINGENTES DE EXPORTACIÓN DE MARRUECOS

## TOMATE



Fuente: Base de datos de Fiscalidad y Unión Aduanera de la Comisión Europea.  
Datos del mes de abril hasta el día 30.

El período de exportación del contingente de tomate a la UE comienza el 1 de octubre y se prolonga hasta el 31 de mayo.

El contingente total autorizado para la campaña 2021/22 asciende a 285.000 toneladas.

## Fuentes de información

La información reflejada en este informe se ha obtenido mediante consultas a expertos del sector y datos del Observatorio de Precios y Mercados de la Consejería de Agricultura, Ganadería, Pesca y Desarrollo Sostenible.

Los precios han sido facilitados por empresas hortofrutícolas de Almería y/o Granada colaboradoras del Observatorio de Precios y Mercados.

## Notas relativas al precio de liquidación al agricultor

Es un precio medio ponderado, calculado a partir de los precios medios percibidos por el agricultor y las cantidades comercializadas asociadas.

Es un precio neto en el que no se incluyen las comisiones comerciales.

El precio contempla el producto de I y II categoría comercial.

Los precios de la campaña 2021/22 son provisionales.

Los precios de sandía de la campaña 2021/22 son previsiones de liquidación al agricultor realizadas por comercializadoras del sector.