

# Hortícolas protegidas

## Informe de seguimiento. Semana 21 Campaña 2021/22

**Incremento del volumen disponible de melón y sandía que se mantienen en el mercado a precios elevados, a pesar de una menor demanda**



<http://www.juntadeandalucia.es/agriculturaypesca/observatorio>

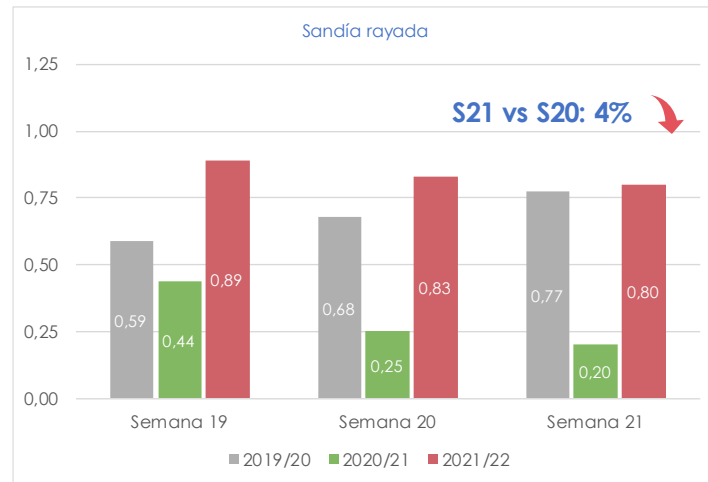
is 21

# SANDÍA

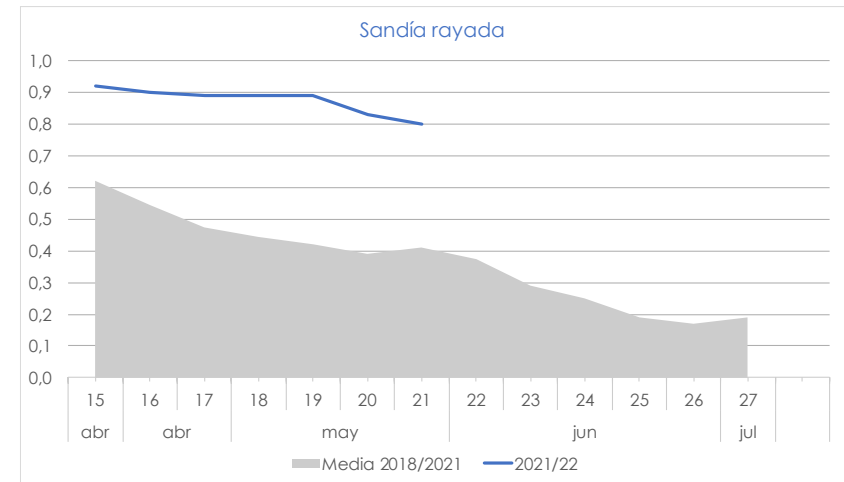
La oferta de sandía continúa incrementando su disponibilidad la última semana de mayo con un rendimiento superior al de principios de campaña, pero en niveles inferiores a la campaña precedente. La calidad de la fruta es muy buena, lo que favorece el mantenimiento de los precios elevados.

La demanda nacional y de exportación muestra un ligero agotamiento causado por el mantenimiento de las cotizaciones elevadas desde inicios de campaña, unidas al progresivo trasvase del consumo a otras frutas de estación.

Precios medios semanales en origen (€/kg)



Evolución de los precios en origen (€/kg)



Precios medios semanales (€/kg)				
2021/22				
	Semana 19	Semana 20	Semana 21	% S21 vs S20
Sandía mini	0,78	0,73	0,76	4%
Sandía negra	1,09	1,07	1,02	-5%

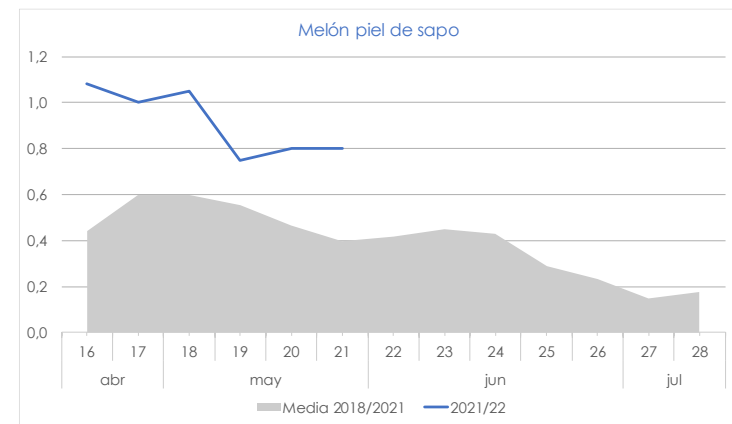
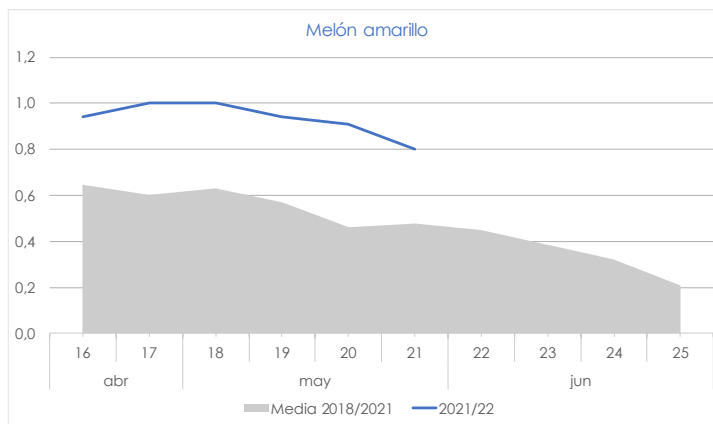
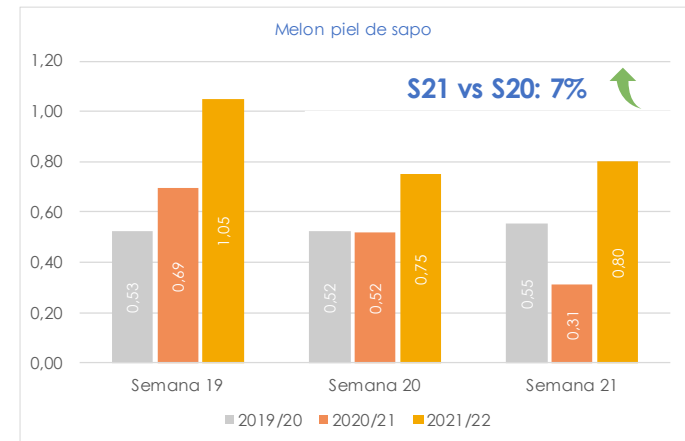
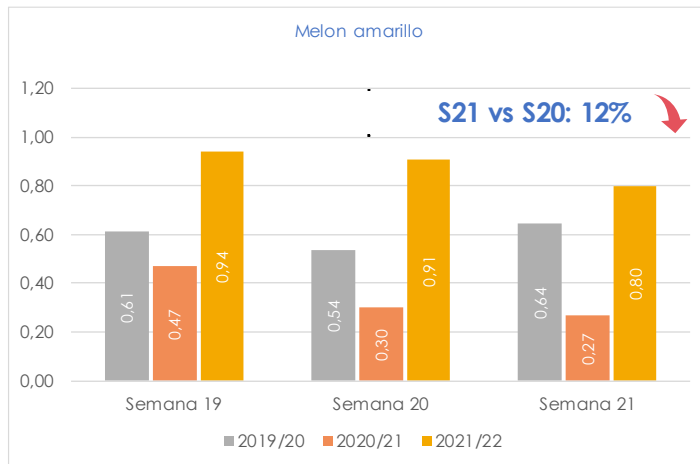


# MELÓN

La oferta de melón continúa siendo inferior a la pasada campaña, aunque la disponibilidad del producto ya alcanza niveles aceptables. La calidad del fruto es elevada y va acompañada de unas cotizaciones que se mantienen significativamente por encima de los registros de campañas anteriores.

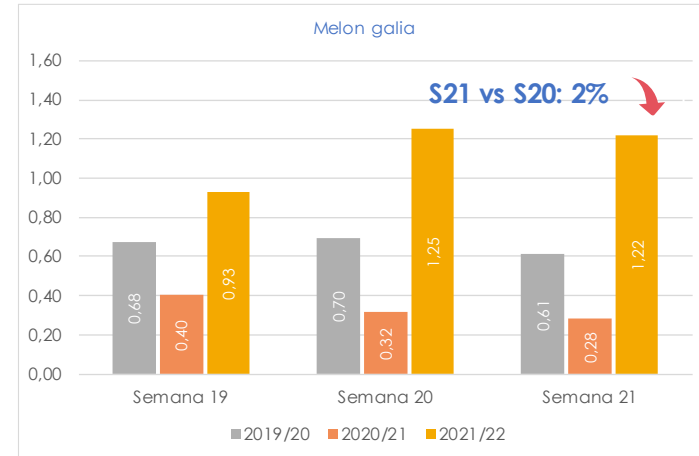
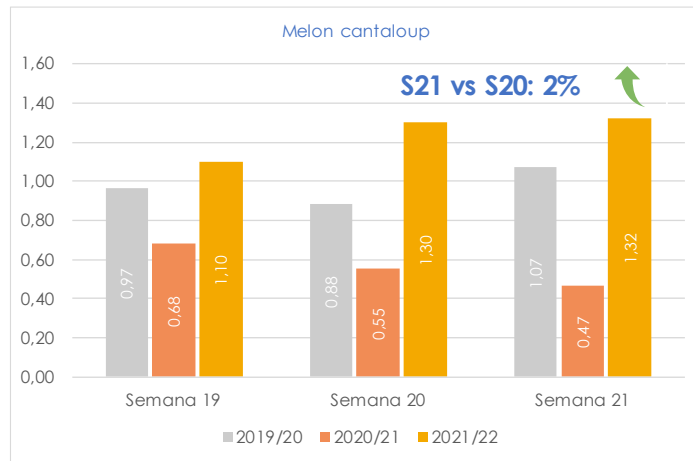
La demanda, al igual que ocurre en el caso de la sandía, está empezando a resentirse por los precios elevados y la competencia de otras frutas de temporada.

## Precios medios semanales en origen(€/kg)

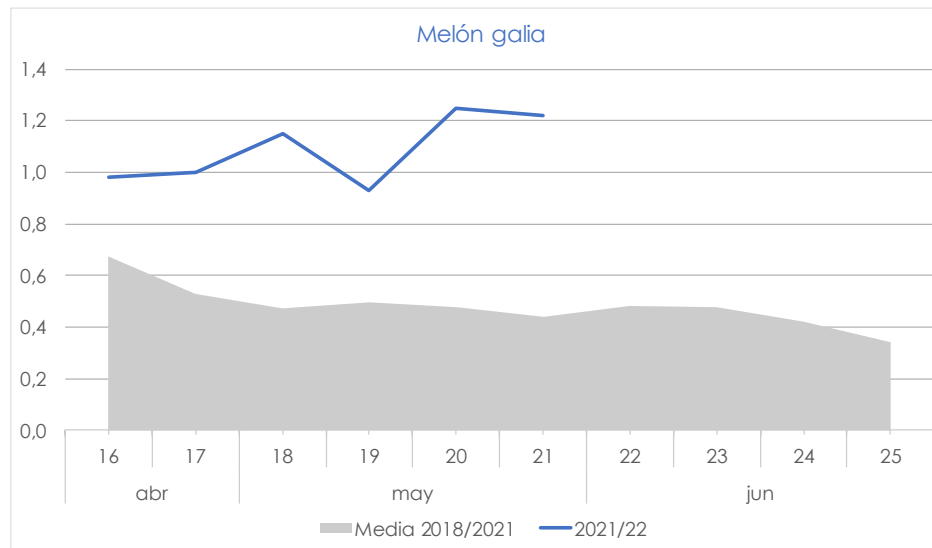


# MELÓN

## Precios medios semanales en origen (€/kg)



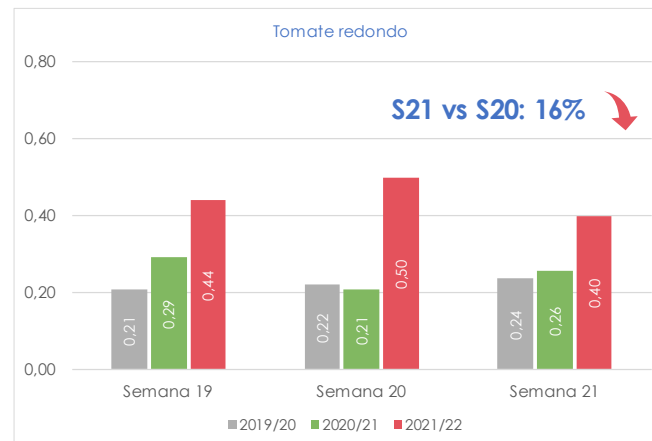
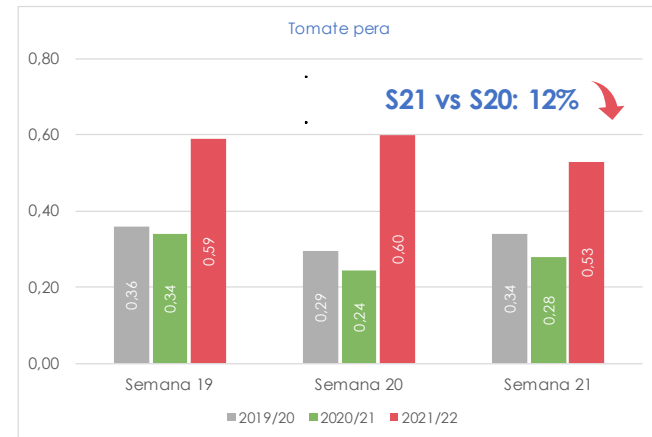
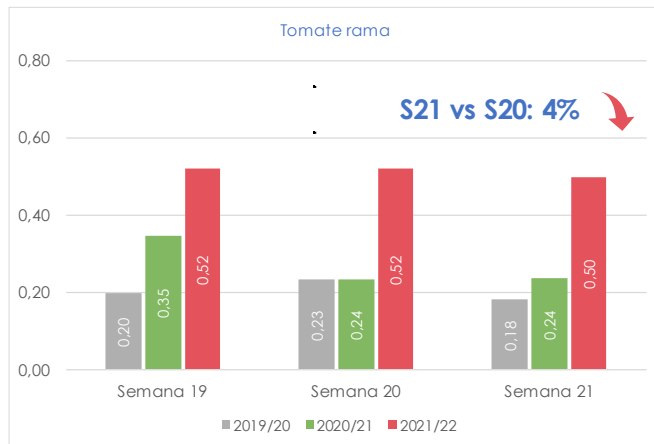
## Evolución de los precios en origen (€/kg)



# TOMATE

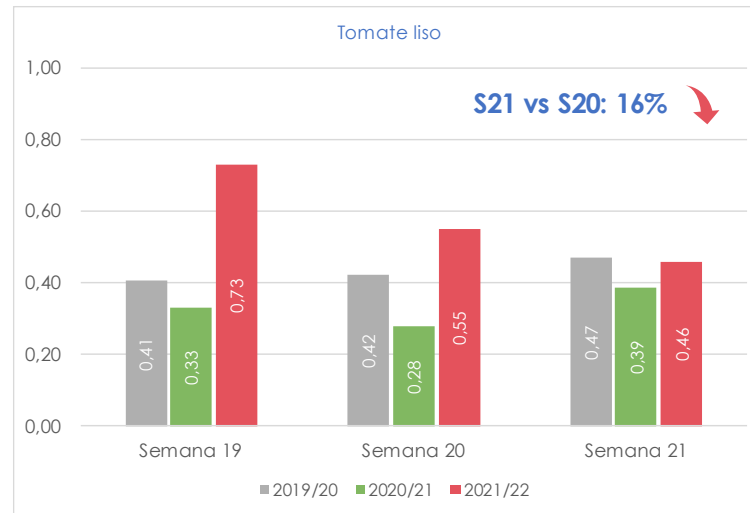
Gran parte de las plantaciones de tomate protegido, que aún están en producción, se encuentran en una fase avanzada del cultivo. El porcentaje de destrío es elevado y los precios en origen han caído en todos los tipos comerciales analizados.

## Precios medios semanales en origen (€/kg)

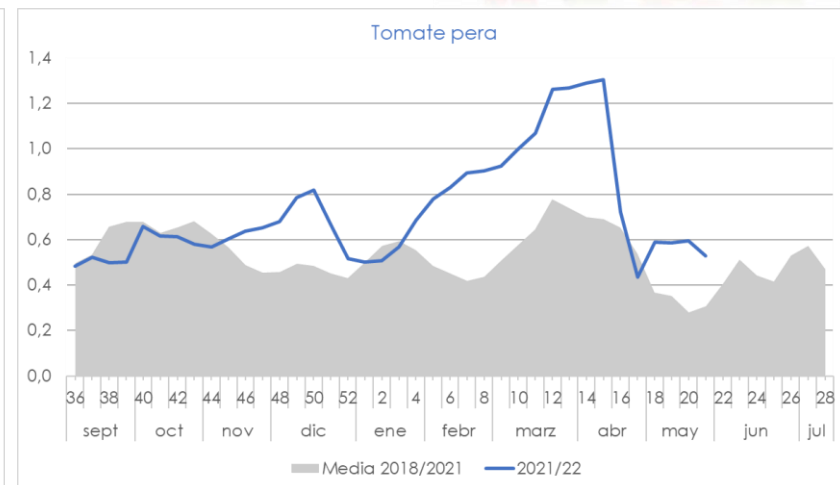
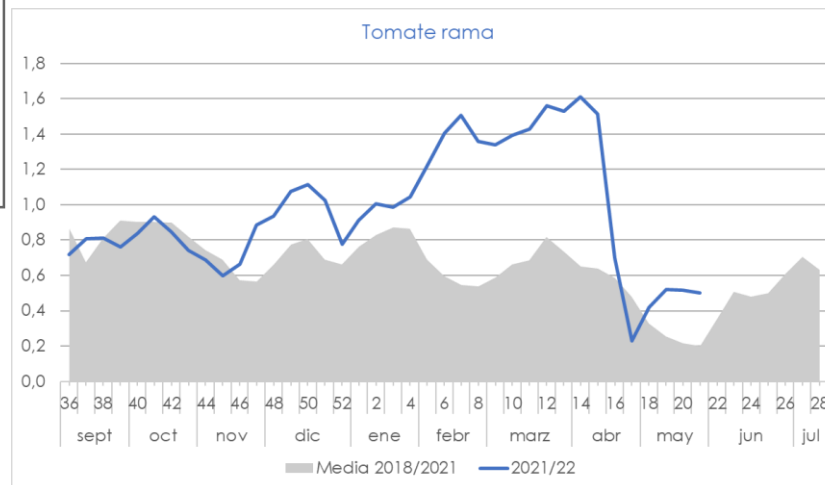


# TOMATE

## Precios medios semanales en origen (€/kg)

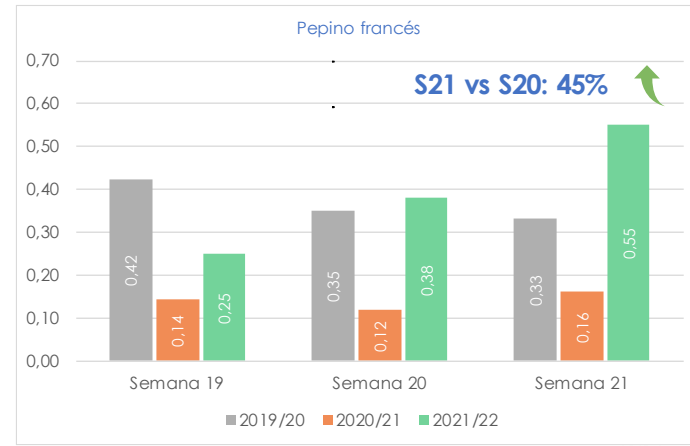
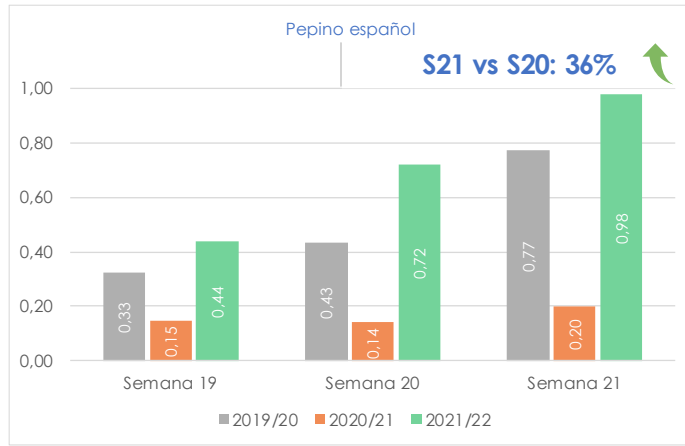


## Evolución de los precios en origen (€/kg)

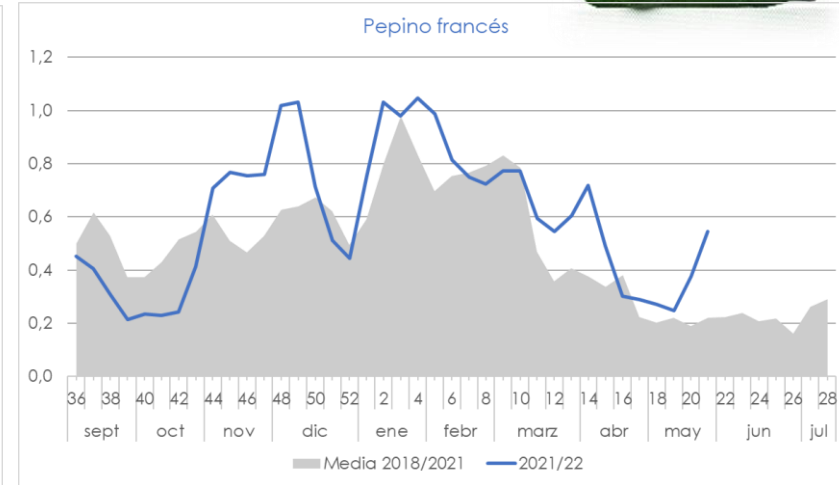
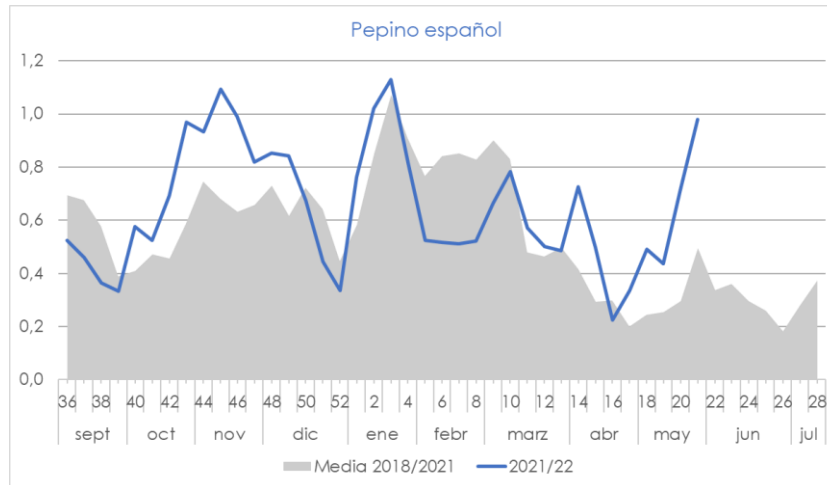


# PEPINO

## Precios medios semanales en origen (€/kg)



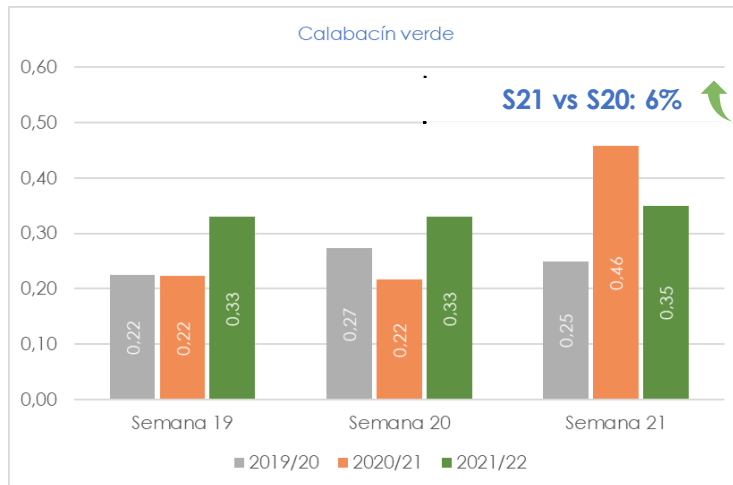
## Evolución de los precios en origen (€/kg)



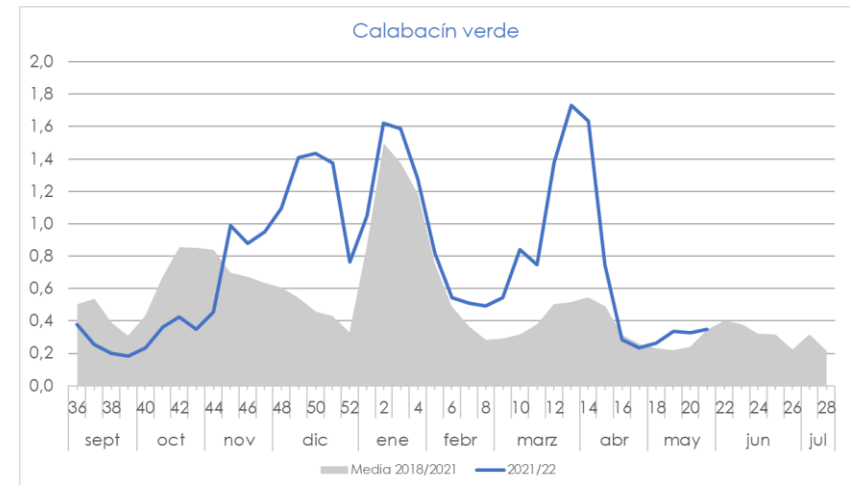
# CALABACÍN

La producción de calabacín invernado entra en la fase final de su campaña. Durante el mes de mayo las cotizaciones del producto han oscilado entre 0,25-0,35 €/kg, lo que está llevando a la retirada de numerosas plantaciones. El volumen comercializado durante la última semana de mayo se ha reducido entre un 15-20% respecto a la semana anterior, favoreciendo un ligero incremento del precio medio en origen.

Precios medios semanales en origen(€/kg)



Evolución de los precios en origen(€/kg)



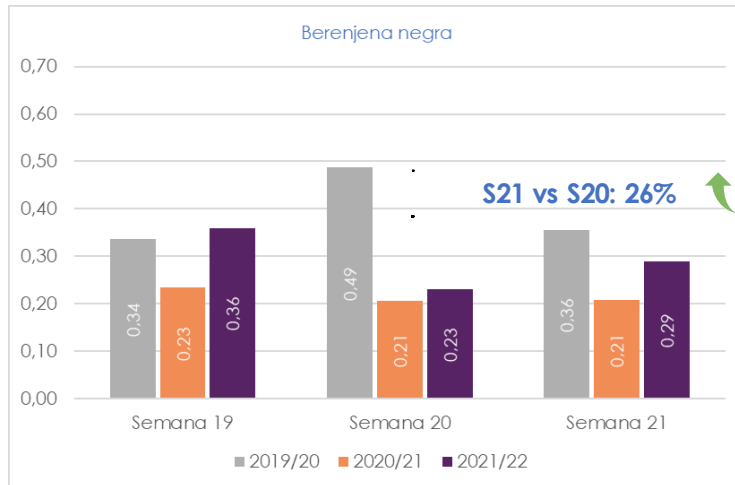


# BERENJENA


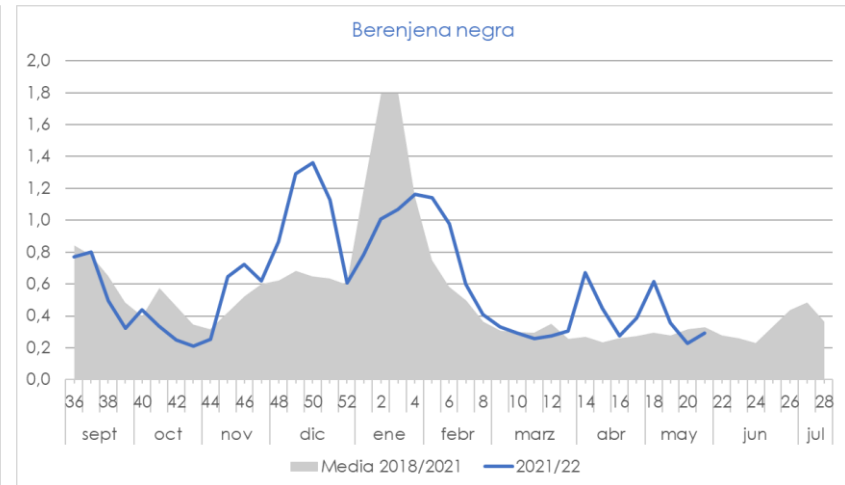
La exportación de berenjena ha sido reducida durante este período, en el que gran parte de Europa se abastece de producto de proximidad.

En el mercado nacional, la berenjena andaluza empieza a coincidir con producciones de diversas regiones españolas.

Precios medios semanales en origen(€/kg)



Evolución de los precios en origen(€/kg)

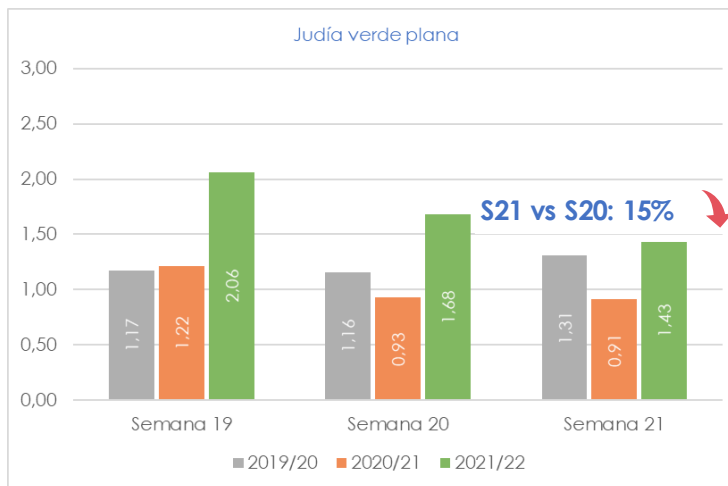


# JUDÍA VERDE

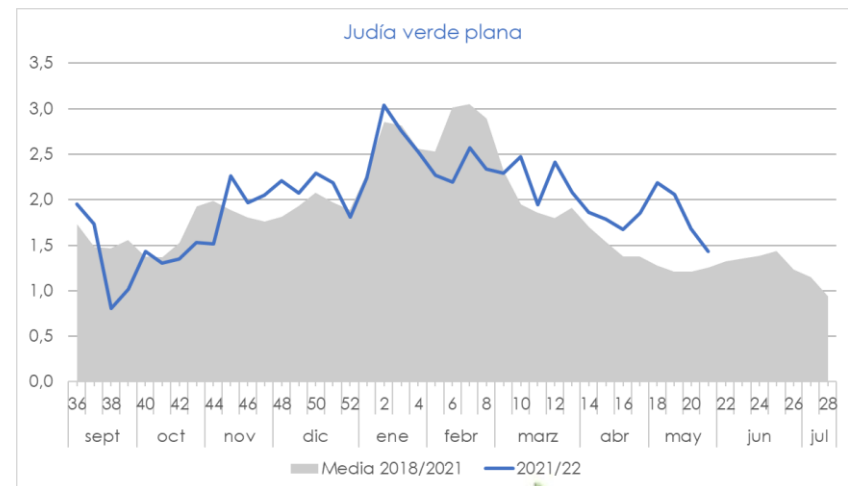
Las plantaciones de primavera en Almería y en Granada, así como las explotaciones del norte de África ofrecen una elevada producción.

El volumen comercializado hasta la fecha se aproxima al 85-90% del total de la campaña.

Precios medios semanales en origen (€/kg)

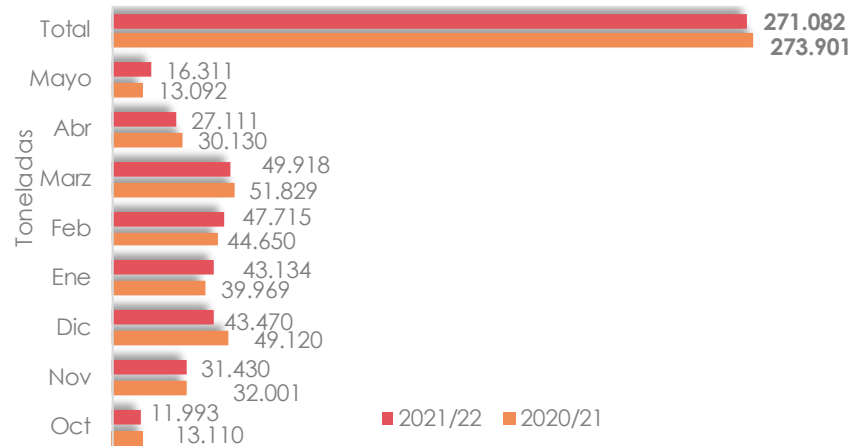


Evolución de los precios en origen (€/kg)



# CONTINGENTES DE EXPORTACIÓN DE MARRUECOS

## TOMATE



S21 vs S20: 57% ↓



Fuente: Base de datos de Fiscalidad y Unión Aduanera de la Comisión Europea.  
Datos del mes de mayo hasta el día 29. Datos totales desde el 1 de octubre al 29 de mayo.

El período de exportación del contingente de tomate a la UE comienza el 1 de octubre y se prolonga hasta el 31 de mayo.

El contingente total autorizado para la campaña 2021/22 asciende a 285.000 toneladas.

## Fuentes de información

La información reflejada en este informe se ha obtenido mediante consultas a expertos del sector y datos del Observatorio de Precios y Mercados de la Consejería de Agricultura, Ganadería, Pesca y Desarrollo Sostenible.

Los precios han sido facilitados por empresas hortofrutícolas de Almería y/o Granada colaboradoras del Observatorio de Precios y Mercados.

## Notas relativas al precio de liquidación al agricultor

Es un precio medio ponderado, calculado a partir de los precios medios percibidos por el agricultor y las cantidades comercializadas asociadas.

Es un precio neto en el que no se incluyen las comisiones comerciales.

El precio contempla el producto de I y II categoría comercial.

Los precios de la campaña 2021/22 son provisionales.

Los precios de sandía y melón de la campaña 2021/22 son previsiones de liquidación al agricultor realizadas por comercializadoras del sector.