

# Informe de Seguimiento de Precios. Sector Leche de Vaca en Andalucía



Campaña 2022  
Abril

Se permite la reproducción total o parcial de los datos o gráficos de esta publicación, citando su procedencia



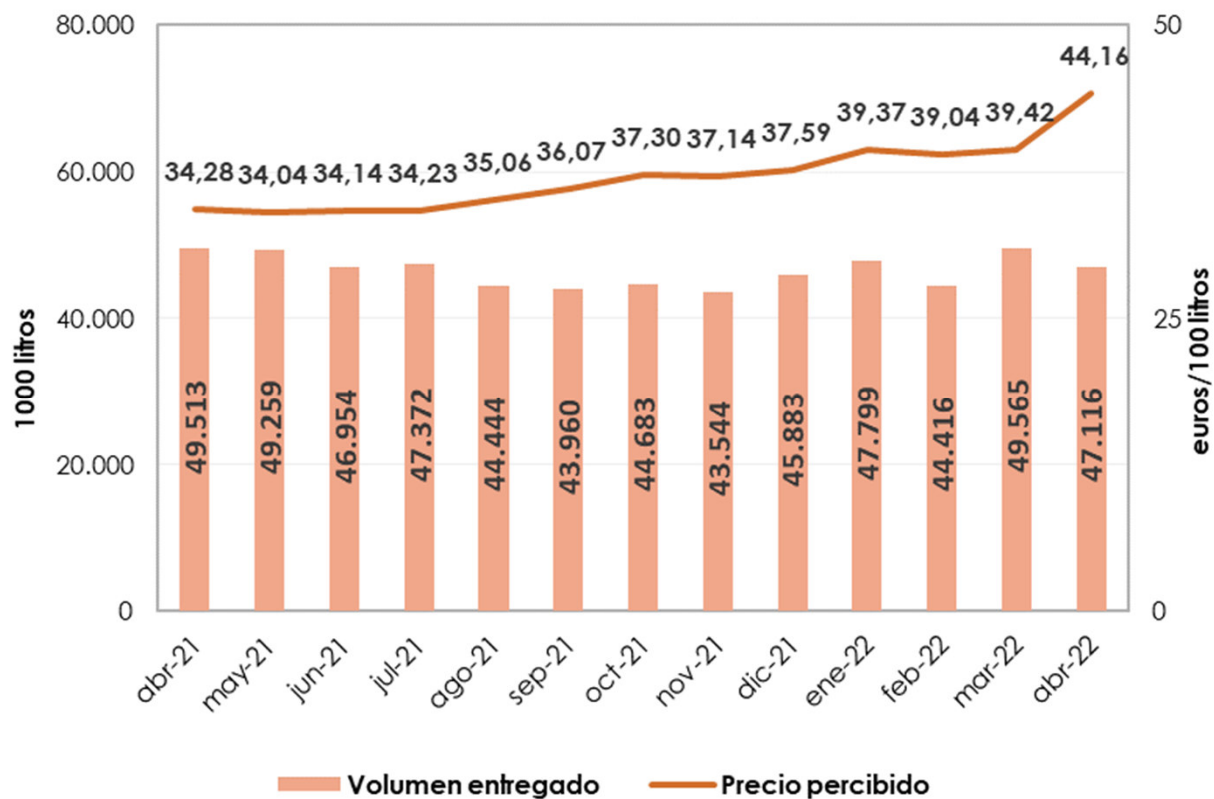
Junta de Andalucía  
Consejería de Agricultura, Ganadería,  
Pesca y Desarrollo Sostenible

Este informe recoge datos medios de precios, volúmenes y parámetros de composición de la leche de explotaciones lecheras de Andalucía.



OBSERVATORIO  
DE PRECIOS Y MERCADOS

# Precio percibido por el ganadero y volumen entregado de leche de vaca en Andalucía



## Diferencias (%) Marzo - Abril

+12%

-4,9%



## Diferencias (%) Abr22-Abr21

+28,8%

-4,8%



Fuente: Observatorio de Precios y Mercados de la Consejería de Agricultura, Ganadería, Pesca y Desarrollo Sostenible (CAGPDS).

Se permite la reproducción total o parcial de los datos o gráficos de esta publicación, citando su procedencia

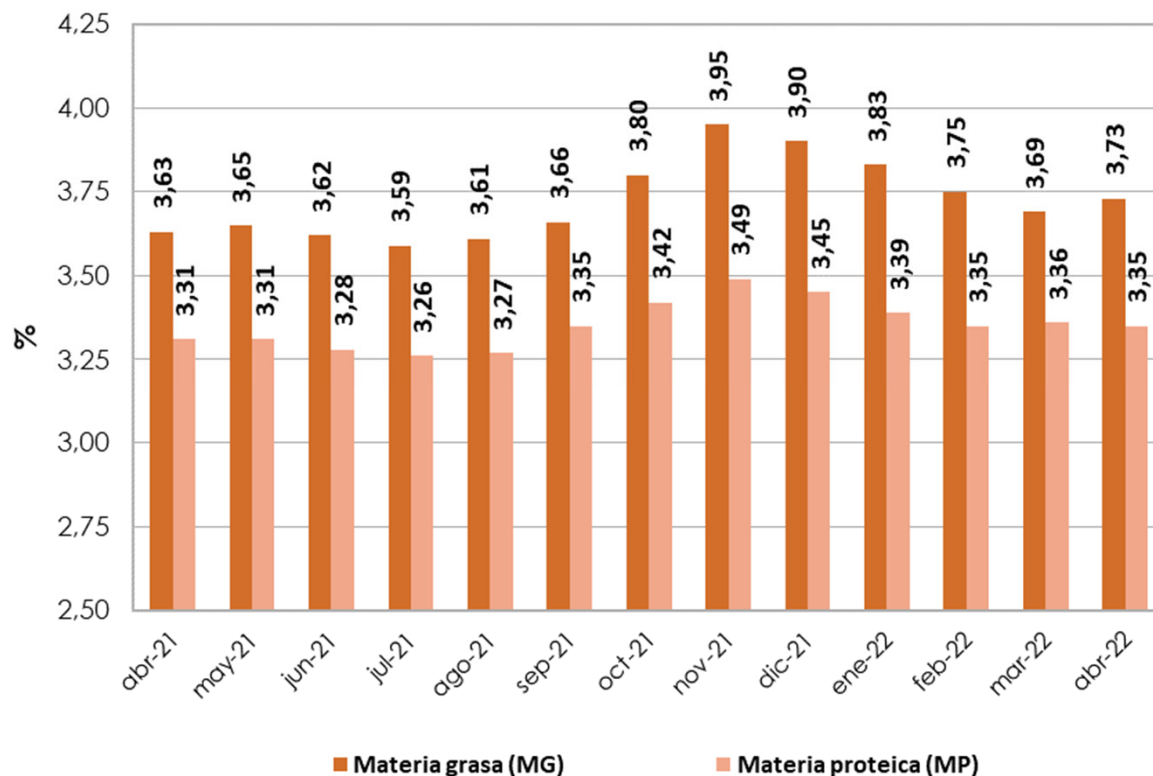


Campaña 2022

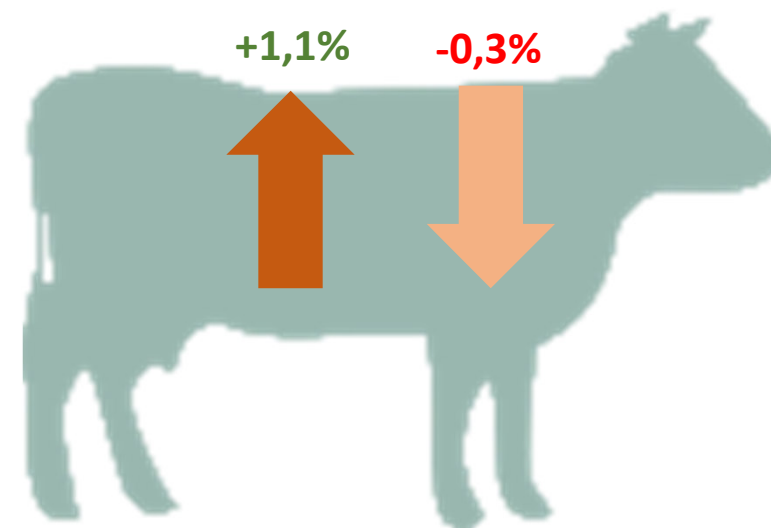


**OBSERVATORIO**  
DE PRECIOS Y MERCADOS

# Parámetros medios de composición de la leche de vaca en Andalucía



**Diferencias (%) Marzo - Abril**



Fuente: Elaboración propia a partir de datos del “Informe Declaraciones de Entregas de Leche Cruda a los Primeros Compradores” de la Subdirección General de Producciones Ganaderas y Cinegéticas – Dirección General de Producciones y Mercados Agrarios del MAPA.

Se permite la reproducción total o parcial de los datos o gráficos de esta publicación, citando su procedencia

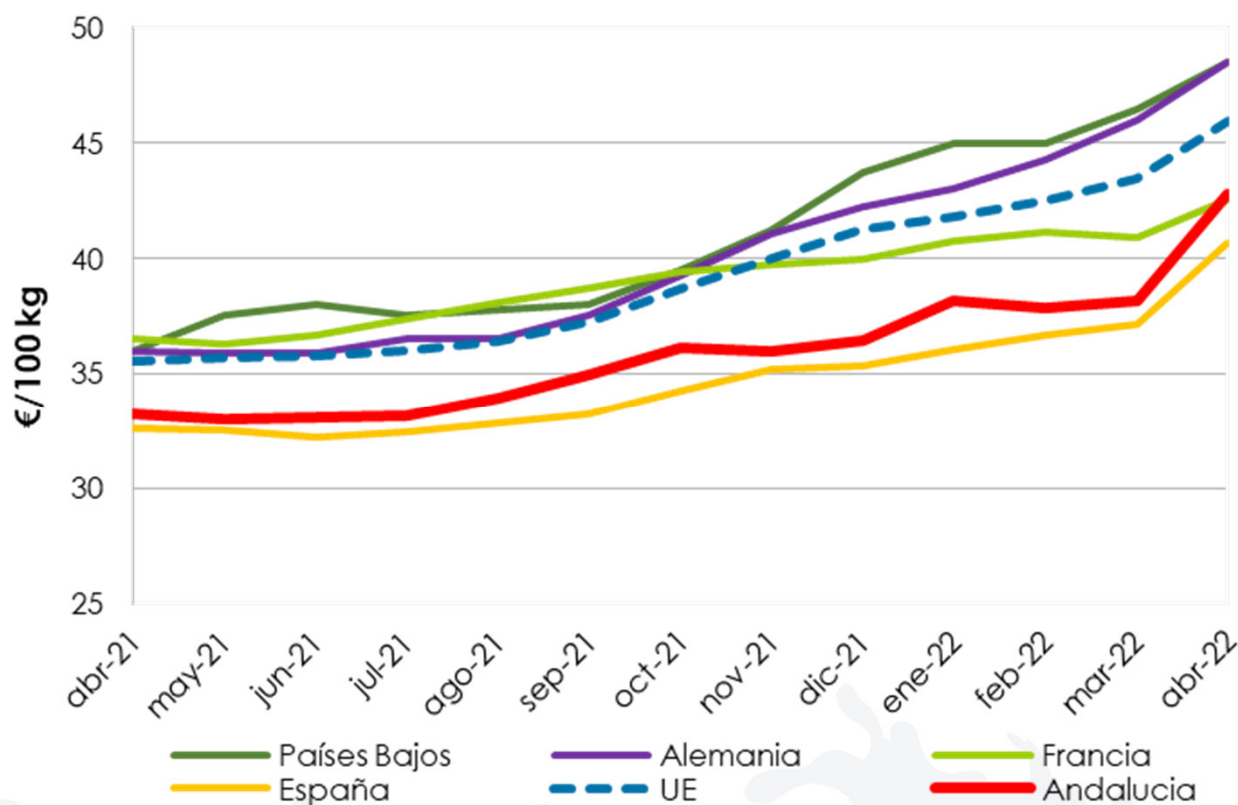


Campaña 2022



**OBSERVATORIO**  
DE PRECIOS Y MERCADOS

# Precios percibidos en la UE por la leche cruda (€/100 kg)



Fuente: Elaboración propia a partir de datos del Observatorio del mercado de la leche. Comisión Europea ([http://ec.europa.eu/agriculture/milk-market-observatory/latest-statistics/prices-margins\\_en.htm](http://ec.europa.eu/agriculture/milk-market-observatory/latest-statistics/prices-margins_en.htm)) y Observatorio de Precios y Mercados de la CAGPDS.



Se permite la reproducción total o parcial de los datos o gráficos de esta publicación, citando su procedencia



El Observatorio del Mercado de la Leche de la Comisión Europea suministra información internacional del sector lácteo, a partir de la cual se realiza un análisis comparativo de los precios de los principales países europeos productores de leche de vaca, frente a los precios medios de España y de la UE.

Alemania, Francia y Países Bajos son, por ese orden, los mayores productores de leche de vaca en la UE.



**OBSERVATORIO**  
DE PRECIOS Y MERCADOS

# Precios percibidos en la UE por la leche cruda (€/100 kg)



## Diferencias (%) Marzo - Abril




Continúa la tendencia al alza de precios de la leche de vaca en los principales productores del entorno comunitario.



Mes-año	Países Bajos	Alemania	Francia	España	UE	Andalucía
abr-21	36,00	35,96	36,49	32,62	35,52	33,22
may-21	37,50	35,86	36,28	32,52	35,72	32,98
jun-21	38,00	35,91	36,64	32,23	35,77	33,08
jul-21	37,50	36,53	37,42	32,43	35,99	33,17
ago-21	37,75	36,55	38,12	32,82	36,41	33,97
sep-21	38,00	37,51	38,71	33,20	37,29	34,95
oct-21	39,50	39,28	39,41	34,27	38,68	36,14
nov-21	41,25	41,07	39,71	35,15	40,04	35,99
dic-21	43,72	42,25	39,93	35,34	41,24	36,42
ene-22	45,00	43,03	40,73	36,02	41,81	38,15
feb-22	45,00	44,25	41,18	36,70	42,50	37,83
mar-22	46,50	45,98	40,94	37,18	43,47	38,19
abr-22	48,50	48,48	42,58	40,68	45,96	42,79

Fuente: Observatorio del mercado de la leche. Comisión Europea ([http://ec.europa.eu/agriculture/milk-market-observatory/latest-statistics/prices-margins\\_en.htm](http://ec.europa.eu/agriculture/milk-market-observatory/latest-statistics/prices-margins_en.htm)) y Observatorio de Precios y Mercados de la CAGPDS.

# Notas aclaratorias



- **Precio base:** precio de la leche a la salida de la explotación (costes de recogida y transporte a cargo de la empresa) con unos estándares de composición y de calidad. El caso más común establece las referencias de 100.000 gérmenes y 400.000 células somáticas por ml (según Normas Sanitarias de la Directiva 92/46/CEE). En España la composición estándar está definida para una materia grasa de 38 gramos por litro y una materia proteica de 32 gramos por litro (equivalencia aproximada de 3,7% MG y 3,1% MP).
- **Precio percibido por el ganadero:** resultado de complementar el precio base con una serie de bonificaciones/penalizaciones y primas complementarias:
  - Una bonificación/penalización por diferenciales de MG y MP respecto a la composición estándar.
  - Una penalización por déficit de calidad respecto a los parámetros estándar.
  - Una Primas complementarias (prima de fidelidad, prima de cantidad, etc.).
- Los precios mostrados en este informe corresponden a precios medios percibidos por los ganaderos considerando las cantidades comercializadas asociadas.