



**Junta de Andalucía**

Consejería de Agricultura, Ganadería,  
Pesca y Desarrollo Sostenible



**OBSERVATORIO**  
DE PRECIOS Y MERCADOS



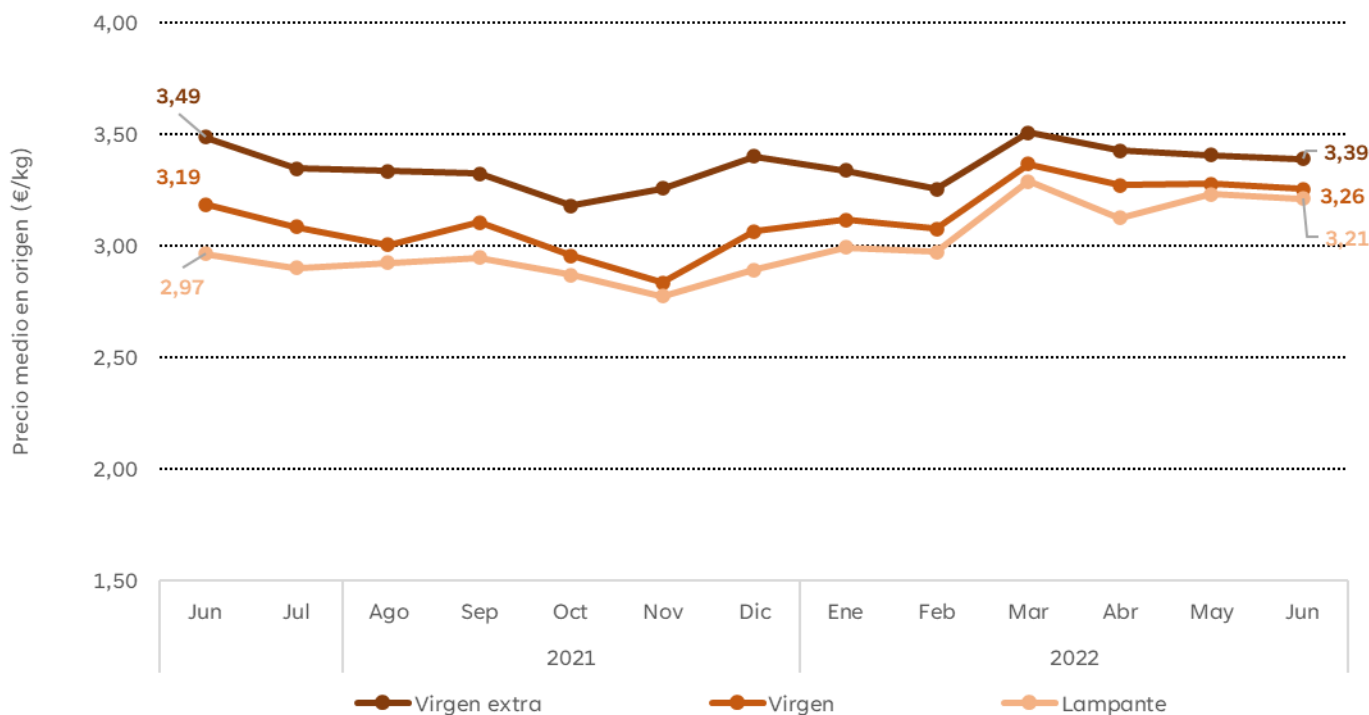
# Informe mensual de seguimiento del sector de aceite de oliva en Andalucía

Semanas 22-26 de 2022  
Campaña 2021/22

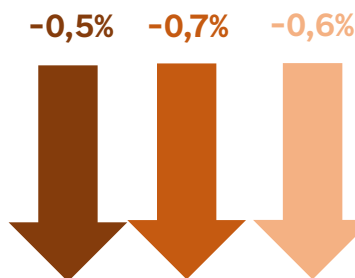
# Precios en origen de aceite de oliva



## Precios medios mensuales en origen en Andalucía, a 30 de junio de 2022



### Diferencias (%) May22-Jun22



Los precios medios en origen del aceite de oliva en sus tres categorías, apenas mostraron variación respecto al mes anterior. La diferencia en el precio del “virgen extra” respecto al “lampante” alcanzó los 0,18 €/kg.

Fuente: Observatorio de Precios y Mercados. Consejería de Agricultura, Ganadería, Pesca y Desarrollo Sostenible. Fecha de extracción de datos: 07/07/2022.



# Precios en origen de aceite de oliva



## Precios medios semanales en origen de aceite de oliva en Andalucía

Semana nº	Período		Aceite oliva total		Virgen extra		Virgen		Lampante B1º	
			Cantidad (t)	Precio (€/kg)	Cantidad (t)	Precio (€/kg)	Cantidad (t)	Precio (€/kg)	Cantidad (t)	Precio (€/kg)
13	28/03/2022	03/04/2022	1.803,92	3,477	1.195,92	3,548	25,00	3,400	583,00	3,336
14	04/04/2022	10/04/2022	1.807,76	3,193	439,28	3,440	110,00	3,127	1.258,48	3,113
15	11/04/2022	17/04/2022	521,98	3,251	258,28	3,352	75,00	3,190	188,70	3,139
16	18/04/2022	24/04/2022	3.741,98	3,357	1.863,08	3,469	1.475,00	3,282	403,90	3,115
17	25/04/2022	01/05/2022	4.509,08	3,321	2.493,34	3,402	1.181,34	3,278	834,40	3,138
18	02/05/2022	08/05/2022	2.734,30	3,325	1.213,30	3,370	1.446,00	3,291	75,00	3,250
19	09/05/2022	15/05/2022	5.139,56	3,365	3.663,56	3,403	871,00	3,301	605,00	3,231
20	16/05/2022	22/05/2022	3.208,40	3,354	1.971,82	3,405	1.060,00	3,282	176,58	3,221
21	23/05/2022	29/05/2022	1.972,19	3,352	978,94	3,474	600,25	3,229	393,00	3,234
22	30/05/2022	05/06/2022	1.626,50	3,293	833,50	3,356	675,00	3,240	118,00	3,154
23	06/06/2022	12/06/2022	1.751,00	3,343	1.376,00	3,392	225,00	3,182	150,00	3,128
24	13/06/2022	19/06/2022	5.117,60	3,335	4.314,60	3,356	395,00	3,263	408,00	3,188
25	20/06/2022	26/06/2022	3.439,70	3,416	3.039,70	3,430	375,00	3,313	25,00	3,220
26	27/06/2022	03/07/2022	2.022,00	3,407	1.625,50	3,429	150,00	3,350	246,50	3,295

Fuente: Observatorio de Precios y Mercados. Consejería de Agricultura, Ganadería, Pesca y Desarrollo Sostenible. Fecha de extracción de datos: 07/07/2022.

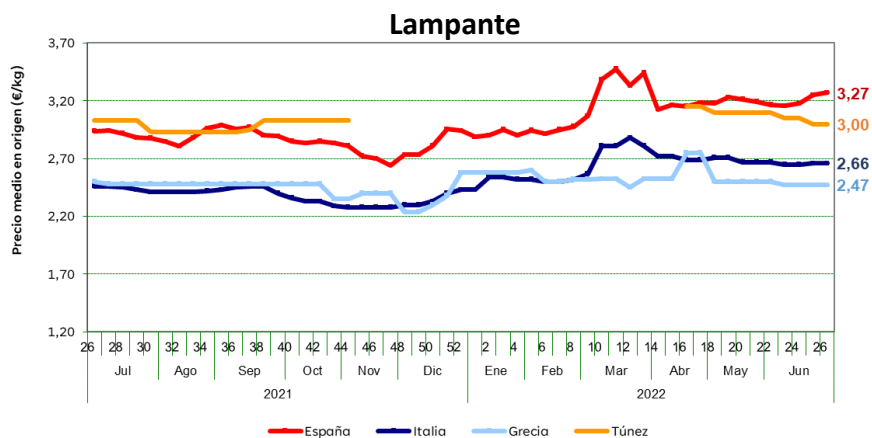
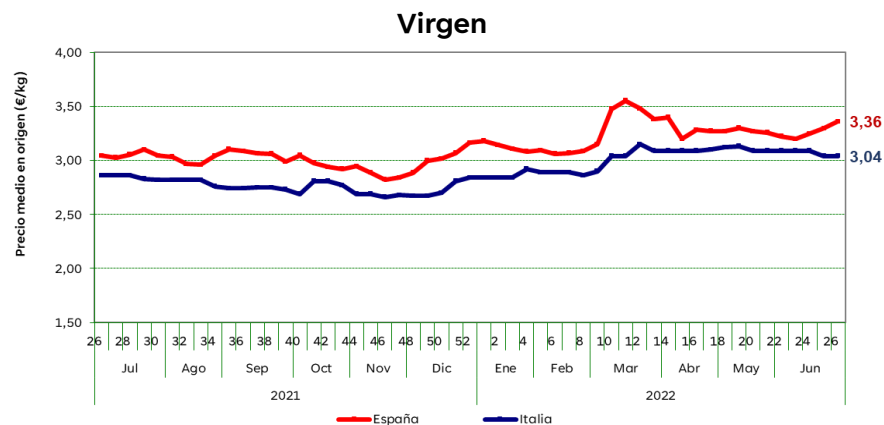
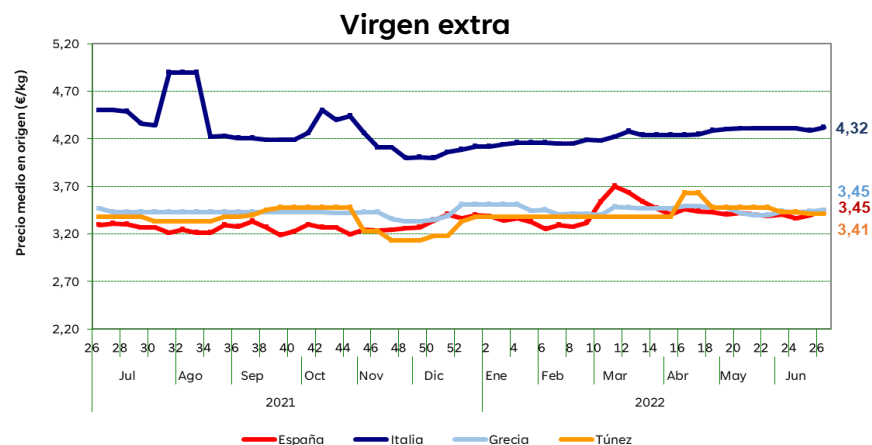
Se permite la reproducción total o parcial de los datos o gráficos de esta publicación, citando su procedencia



# Precios en origen de aceite de oliva



## Precios internacionales en origen en los principales países productores, hasta la semana 26 de 2022



- En la semana 26 el precio en origen del “virgen extra” italiano alcanzó los **4,32 €/kg**, valor muy similar a los precios alcanzados en semanas anteriores. En cuanto a los demás mercados, en general mantuvieron sus precios estables.
- **España** marcó el mayor precio en “virgen” (**3,36 €/kg**) y en “lampante” (**3,27 €/kg**).
- La **mayor diferencia** entre los precios de “virgen extra” y “lampante” tuvo lugar en **Italia**, mientras que **España**, que continúa marcando los mayores precios en lampante, registró la **menor diferencia** entre ambas categorías.

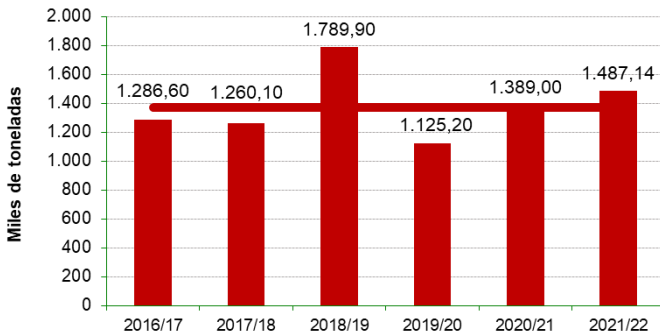
Fuente: ISMEA (Istituto di Servizi per il Mercato Agricolo Alimentare) (Italia), y Pool Red (Sistema de Información de Precios en Origen de aceite de oliva) (España). Fecha de extracción de datos: 07/07/2022.

# Balance de campaña 2021/22

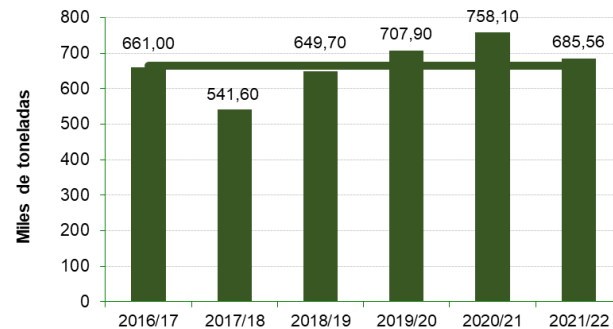


## Balance de campaña 2021/22, a 31 de mayo de 2022

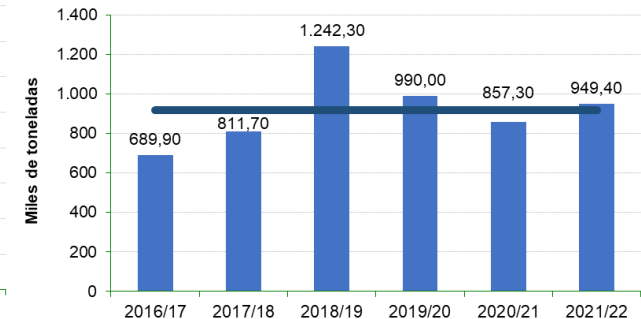
### Producción



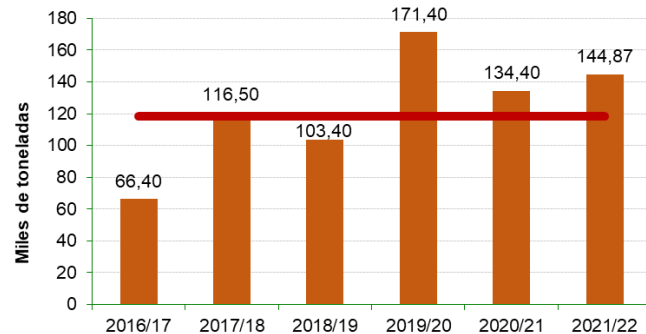
### Exportaciones



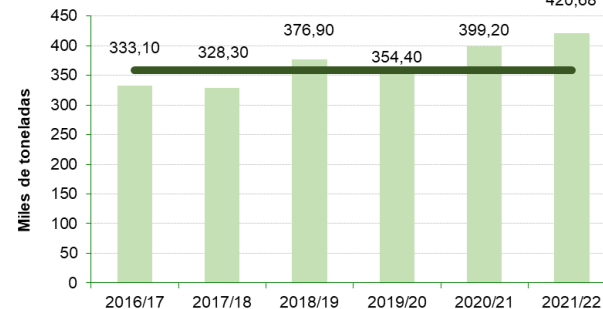
### Existencias finales



### Importaciones



### Mercado Interior aparente



Los valores registrados para las importaciones y mercado interior aparente se sitúan por encima de la media, mientras que la producción, las exportaciones y las existencias finales lo hacen muy próximos a ésta.

Fuente: Agencia de Información y Control Alimentarios (AICA). Últimos datos disponibles. Fecha de extracción de datos: 07/07/2022.



# Balance de campaña 2021/22



## Balance detallado de campaña 2021/22 de producción de aceite de oliva en las almazaras andaluzas, a 31 de mayo de 2022

Provincia	Almazaras		Entradas (toneladas)			Salidas (toneladas)					Existencias finales
	Número	Toneladas	Producción	Otras	Total	Envasadora propia	Otras entidades nacionales	Exportación	Otras	Total	Toneladas
Almería	30	535	13.461	0	13.461	3.434	3.955	3.543	0	10.931	3.065
Cádiz	16	948	11.118	50	11.168	2.192	4.891	589	197	7.869	4.248
Córdoba	192	36.806	299.531	18.445	317.976	8.581	156.872	25.907	36.774	228.134	126.648
Granada	110	16.209	119.227	1.489	120.716	13.587	50.420	8.869	6.026	78.902	58.023
Huelva	21	888	12.264	77	12.341	1.449	4.226	2.377	1.901	9.952	3.276
Jaén	330	101.720	499.741	26.992	526.734	19.205	253.503	50.748	39.556	363.012	265.442
Málaga	78	4.099	57.396	149	57.545	4.483	31.102	2.519	510	38.615	23.029
Sevilla	91	9.058	138.773	4.347	143.120	4.220	70.604	13.443	7.705	95.972	56.206
<b>ANDALUCÍA</b>	<b>868</b>	<b>170.263</b>	<b>1.151.511</b>	<b>51.549</b>	<b>1.203.060</b>	<b>57.151</b>	<b>575.572</b>	<b>107.994</b>	<b>92.670</b>	<b>833.386</b>	<b>539.936</b>

Fuente: Agencia de Información y Control Alimentarios (AICA). Últimos datos disponibles. Fecha de extracción de datos: 07/07/2022.

A 31 de mayo las entradas totales de aceite de oliva ascendieron a **1.203.060 toneladas**. Por otra parte, las salidas de aceite fueron de **833.386 toneladas**. Considerando estas entradas y salidas de aceite de oliva, y teniendo en cuenta las existencias iniciales, se obtienen unas existencias en las almazaras andaluzas que ascienden a **539.936 toneladas**, el 84,7% de las existencias de aceite de oliva en las almazaras nacionales a la misma fecha.



# Sector de aceite de oliva

## Semanas 22-26 de 2022. Campaña 2021/22



- Los precios medios mensuales de junio en sus tres categorías, apenas mostraron variación respecto al mes anterior.
- Italia marcó el **mayor precio en “virgen extra”**, mientras que España lo hizo en **“virgen” y “lampante”**.
- En el balance nacional de la campaña 2021/22 de aceite de oliva a 31 de mayo de 2022, los valores registrados por las importaciones y el mercado interior aparente se situaron **por encima de la media** de las cinco campañas anteriores, mientras que la producción, exportaciones y existencias finales estuvieron muy próximas a ésta.
- Las existencias de aceite de oliva en las almazaras andaluzas a 31 de mayo ascendieron a **539.936 toneladas**, el 84,7% de las existencias de aceite de oliva en las almazaras nacionales a la misma fecha.





**Junta de Andalucía**

Consejería de Agricultura, Ganadería,  
Pesca y Desarrollo Sostenible



**OBSERVATORIO**  
DE PRECIOS Y MERCADOS



# Informe mensual de seguimiento del sector de aceite de oliva en Andalucía

Semanas 22-26 de 2022  
Campaña 2021/22