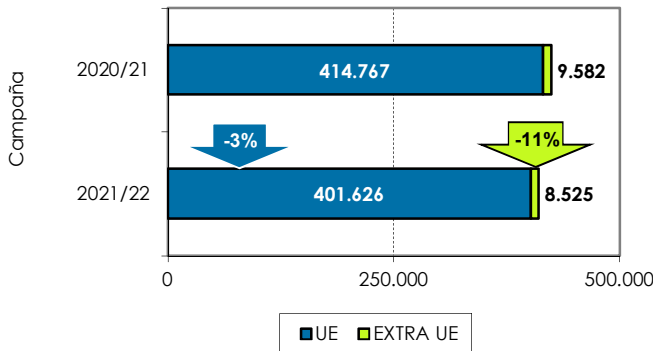


Se permite la reproducción total o parcial de los datos o gráficos de esta publicación, citando su procedencia.

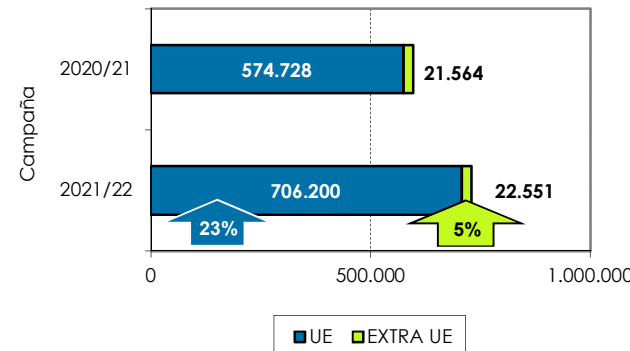


1. Exportaciones andaluzas 2021/22. Tomate. Datos acumulados de SEPTIEMBRE a MAYO

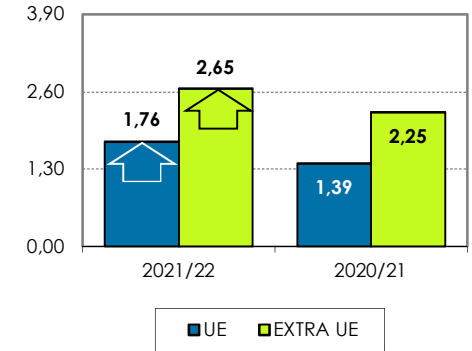
Volumen acumulado (toneladas)



Valor acumulado (miles de euros)

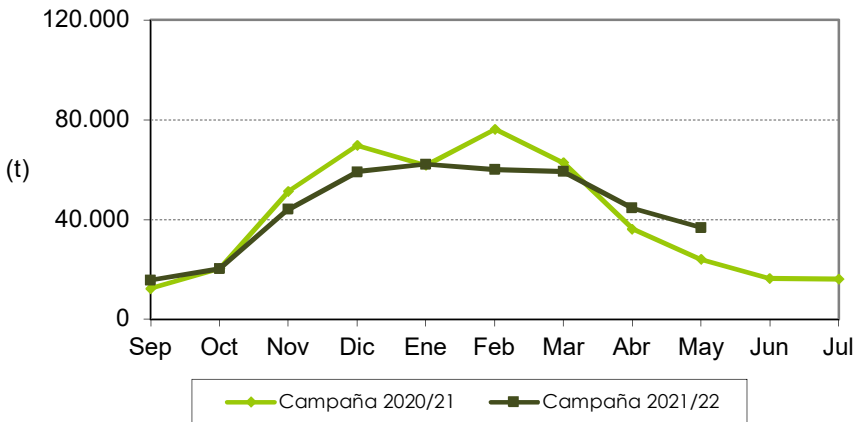


Valor unitario medio (€/kg)

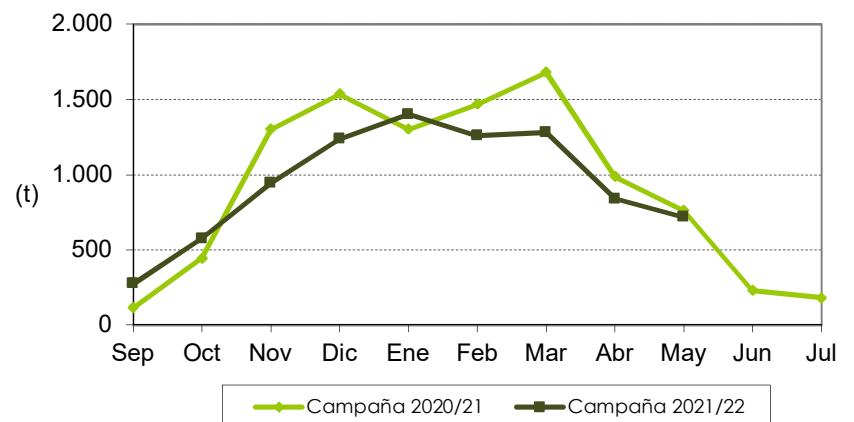


Las exportaciones de tomate se han reducido un 3% en volumen y se han incrementado un 22% en valor, respecto a la campaña precedente, en los nueve primeros meses. La tendencia mensual de las exportaciones comunitarias es similar a la pasada campaña, con un ligero descenso en los meses de noviembre, diciembre, febrero y mayo.

Distribución mensual exportaciones UE

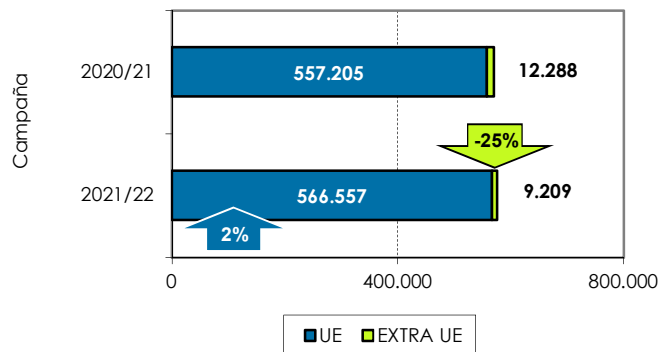


Distribución mensual exportaciones extra UE

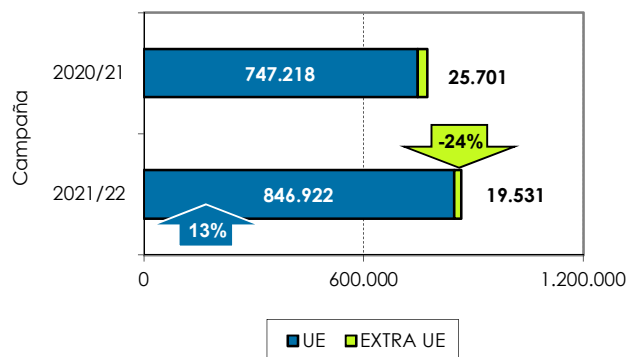


2. Exportaciones andaluzas 2021/22. Pimiento. Datos acumulados de SEPTIEMBRE a MAYO

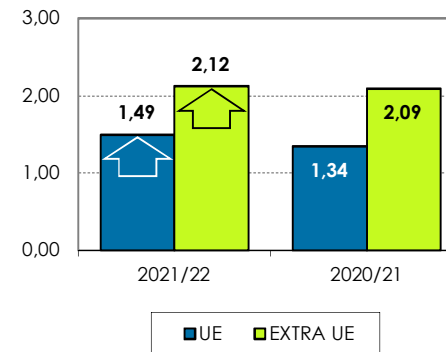
Volumen acumulado (toneladas)



Valor acumulado (miles de euros)

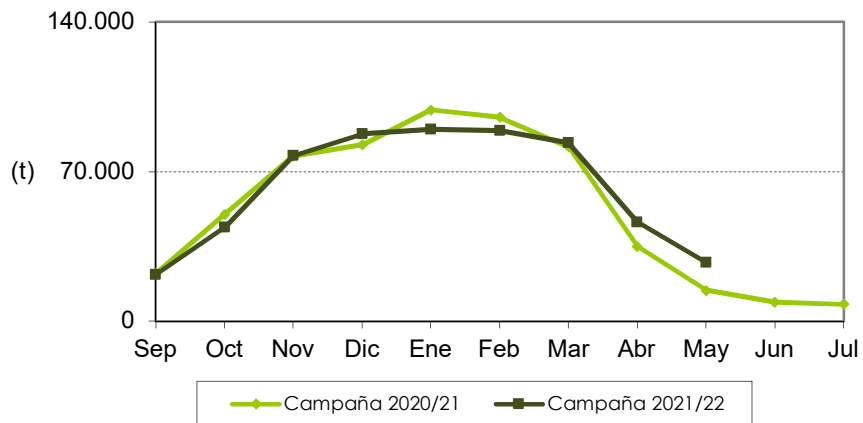


Valor unitario medio (€/kg)

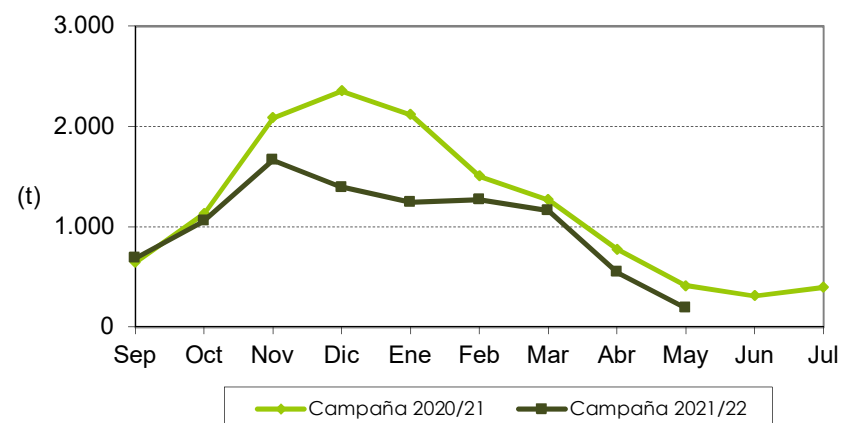


Las exportaciones andaluzas de pimiento se han incrementado un 1% en volumen y un 12% en valor, respecto a la campaña precedente, en los 9 primeros meses. La tendencia mensual de las exportaciones al mercado europeo es similar a la de la pasada campaña.

Distribución mensual exportaciones UE

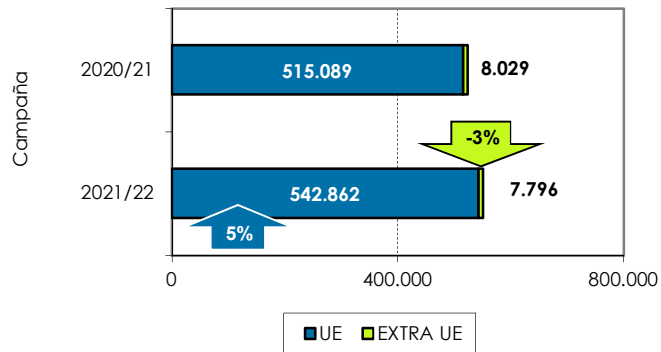


Distribución mensual exportaciones extra UE

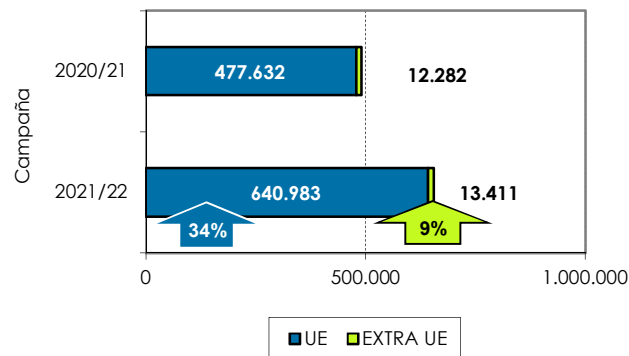


3. Exportaciones andaluzas 2021/22. Pepino. Datos acumulados de SEPTIEMBRE a MAYO

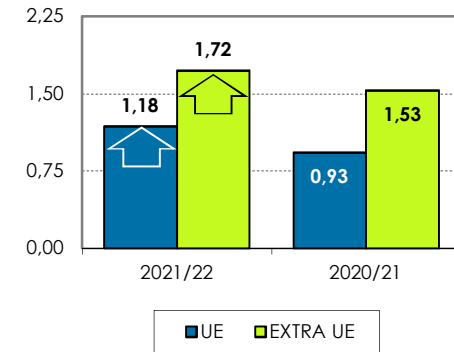
Volumen acumulado (toneladas)



Valor acumulado (miles de euros)

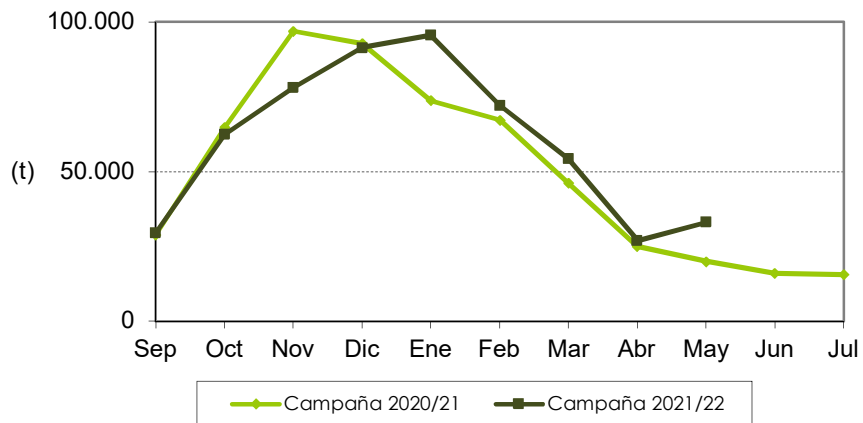


Valor unitario medio (€/kg)

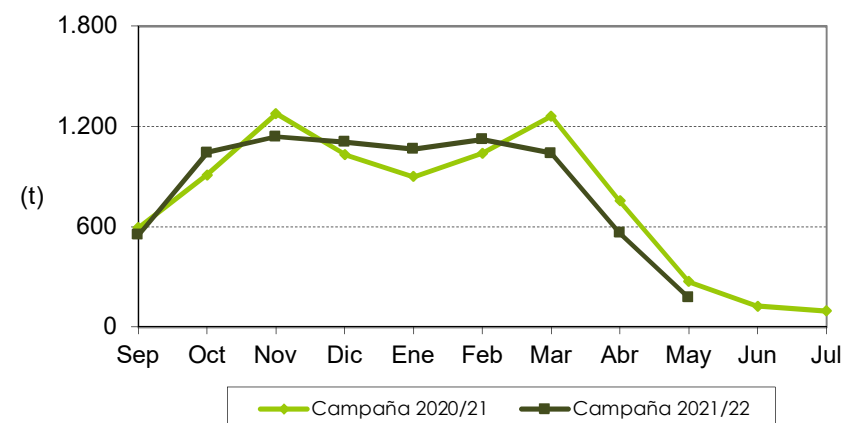


Las exportaciones de pepino se han incrementado un 5% en volumen y un 34% en valor, respecto a la campaña precedente, en los 9 primeros meses. La tendencia mensual de las exportaciones en el mercado comunitario es similar a la de la pasada campaña, con un descenso en el mes de noviembre y un incremento en enero y mayo.

Distribución mensual exportaciones UE



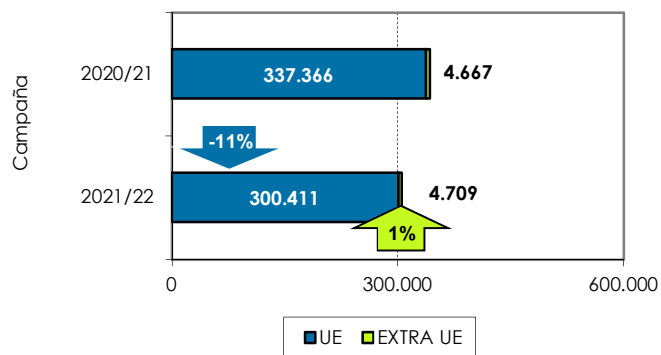
Distribución mensual exportaciones extra UE



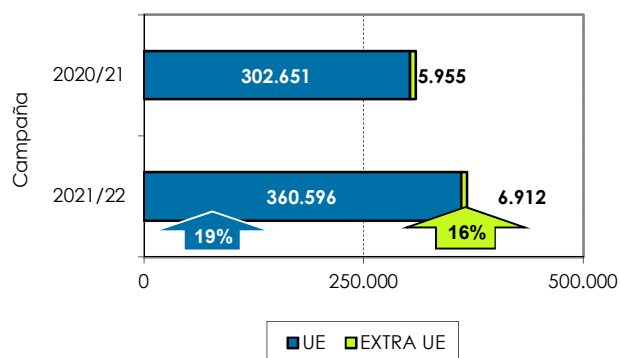


4. Exportaciones andaluzas 2021/22. Calabacín. Datos acumulados de SEPTIEMBRE a MAYO

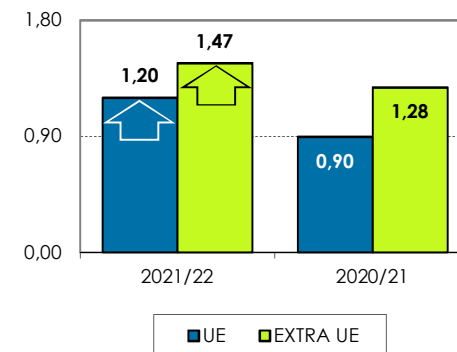
Volumen acumulado (toneladas)



Valor acumulado (miles de euros)

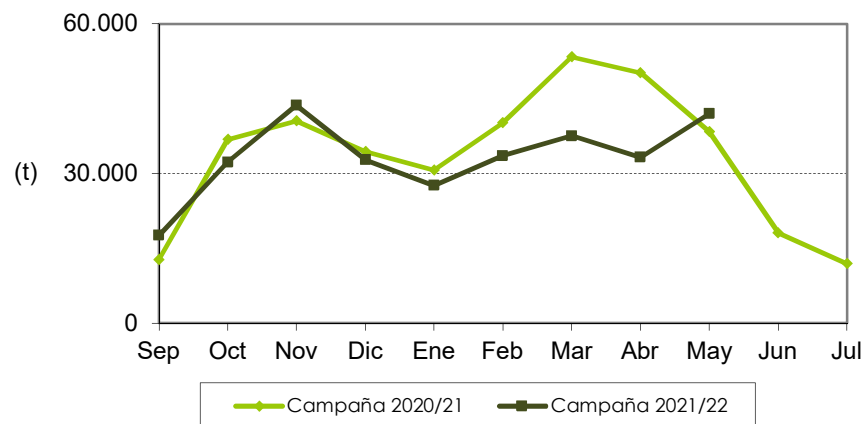


Valor unitario medio (€/kg)



Las exportaciones de calabacín se han reducido un 11% en volumen y se han incrementado un 19% en valor respecto a la campaña pasada, en los 9 primeros meses. La tendencia mensual de las exportaciones al mercado europeo ha sido similar con un descenso en febrero, marzo y abril.

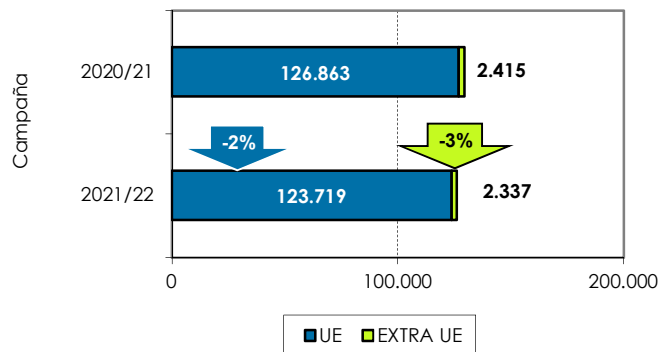
Distribución mensual exportaciones UE



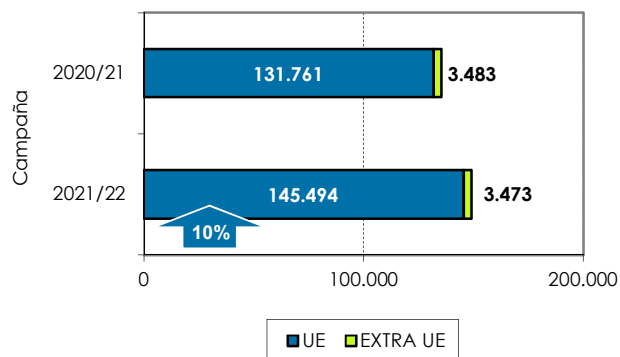


5. Exportaciones andaluzas 2021/22. Berenjena. Datos acumulados de SEPTIEMBRE a MAYO

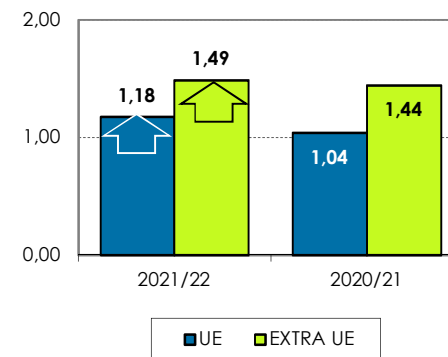
Volumen acumulado (toneladas)



Valor acumulado (miles de euros)

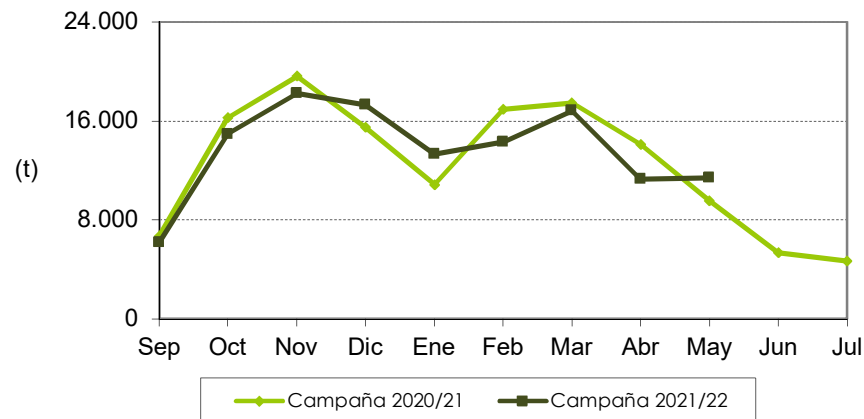


Valor unitario medio (€/kg)



Las exportaciones de berenjena se han reducido un 2% en volumen y se han incrementado un 10% en valor respecto a la campaña pasada, en los 9 primeros meses. La tendencia mensual de las exportaciones a Europa es similar a la pasada campaña.

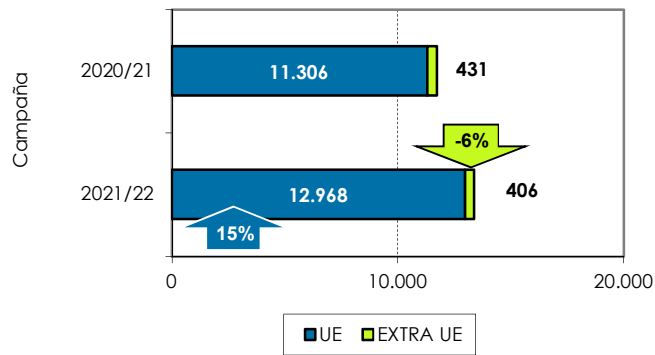
Distribución mensual exportaciones UE



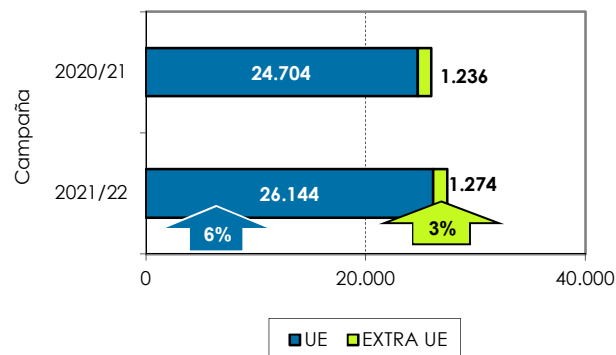


6. Exportaciones andaluzas 2021/22. Judía verde. Datos acumulados de SEPTIEMBRE a MAYO

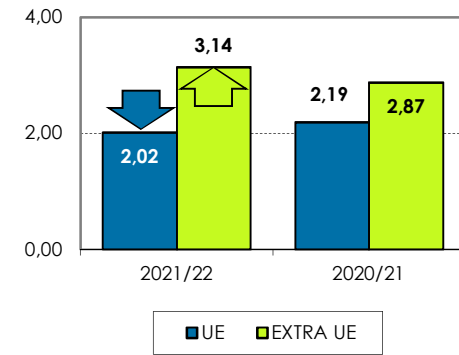
Volumen acumulado (toneladas)



Valor acumulado (miles de euros)

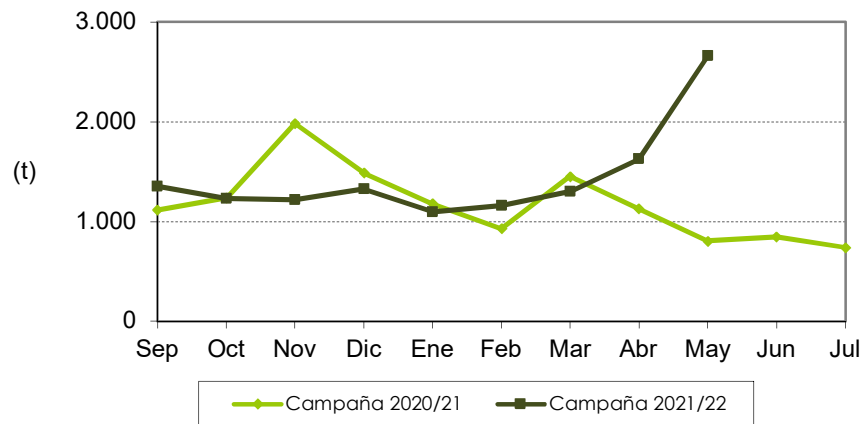


Valor unitario medio (€/kg)



Las exportaciones de judía verde se han incrementado un 14% en volumen y un 6% en valor, respecto a la pasada campaña, en los 9 primeros meses. Las exportaciones mensuales han registrado valores diferentes a la pasada campaña. Los volúmenes de las exportaciones al mercado extra europeo han sido muy poco significativos.

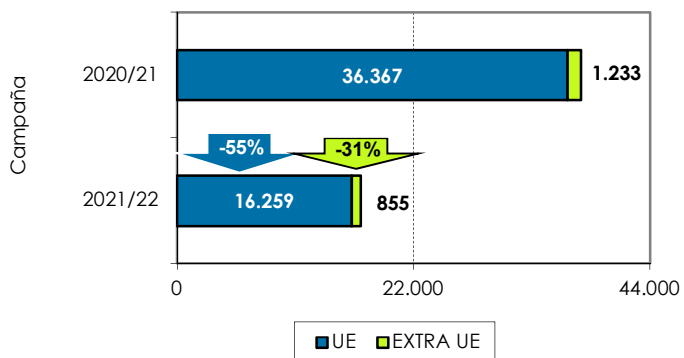
Distribución mensual exportaciones UE



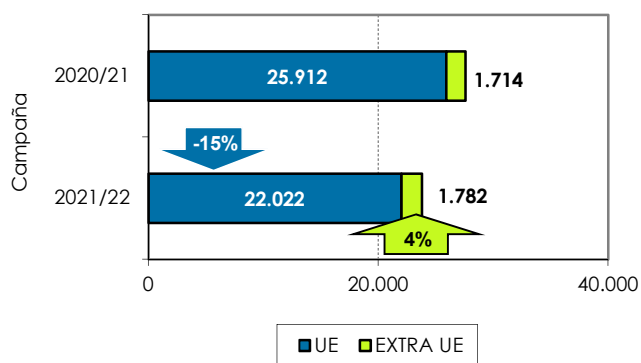


7. Exportaciones andaluzas 2020/21. Melón. Datos acumulados de ABRIL a MAYO

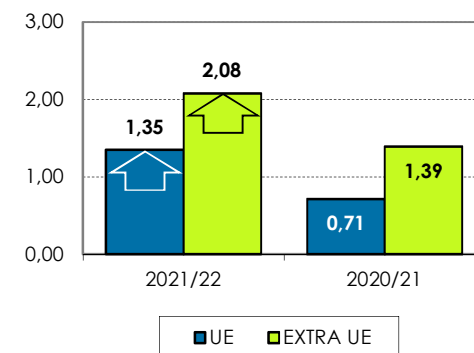
Volumen acumulado (toneladas)



Valor acumulado (miles de euros)

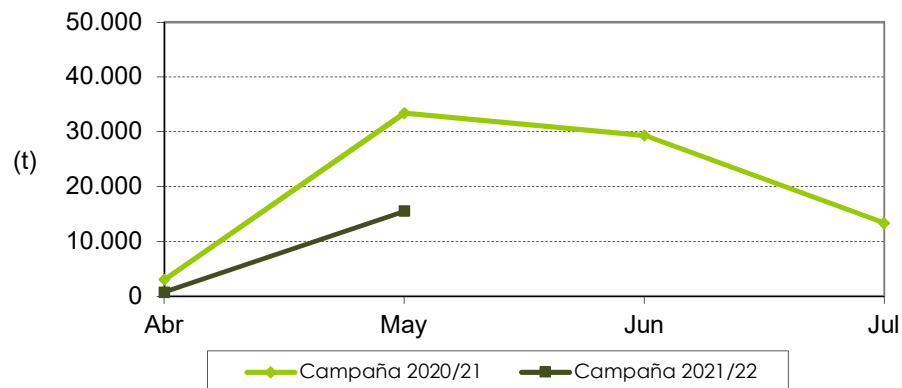


Valor unitario medio (€/kg)



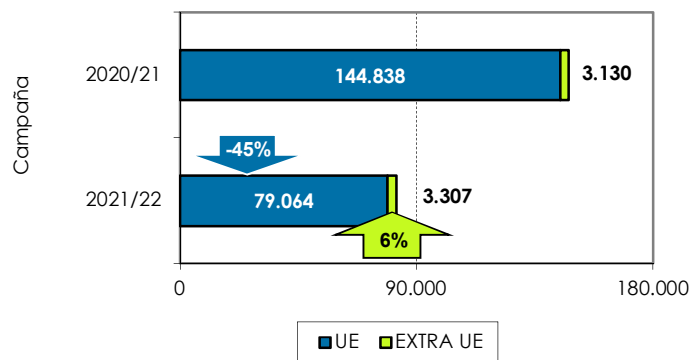
Las exportaciones del melón se han reducido un 54% en volumen y un 14% en valor, respecto a la campaña anterior en abril y mayo. En la actual campaña el volumen de exportaciones europeas sigue la misma tendencia, pero con un descenso importante respecto de la campaña anterior.

Distribución mensual exportaciones UE

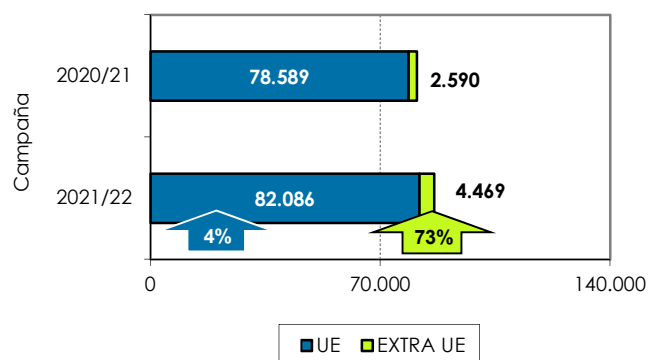


8. Exportaciones andaluzas 2020/21. Sandía. Datos acumulados de ABRIL a MAYO

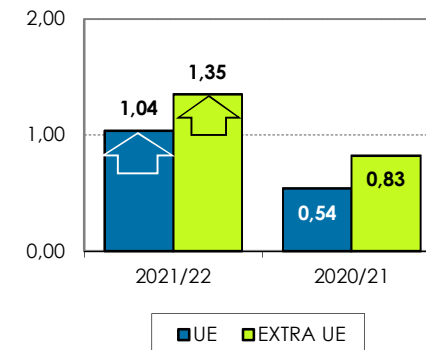
Volumen acumulado (toneladas)



Valor acumulado (miles de euros)



Valor unitario medio (€/kg)



Las exportaciones de sandías se han reducido un 44% en volumen y se han incrementado un 7% en valor, respecto a la campaña anterior en abril y mayo. La tendencia mensual de las exportaciones al mercado europeo es similar, con un importante descenso respecto a la de la pasada campaña.

Distribución mensual exportaciones UE

