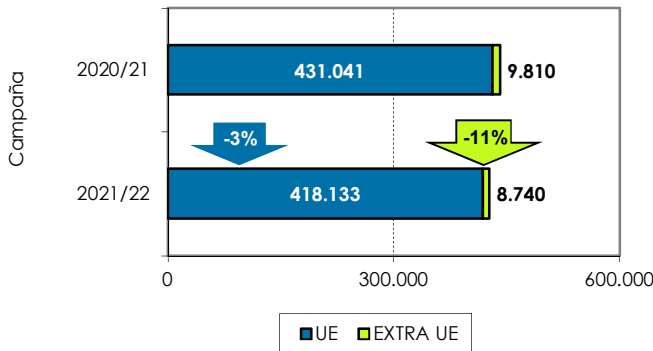


Se permite la reproducción total o parcial de los datos o gráficos de esta publicación, citando su procedencia.

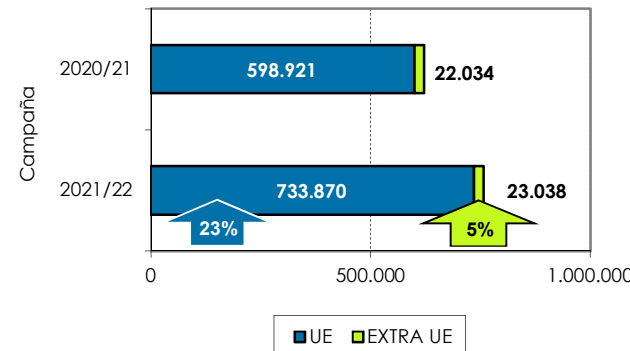


1. Exportaciones andaluzas 2021/22. Tomate. Datos acumulados de SEPTIEMBRE a JUNIO

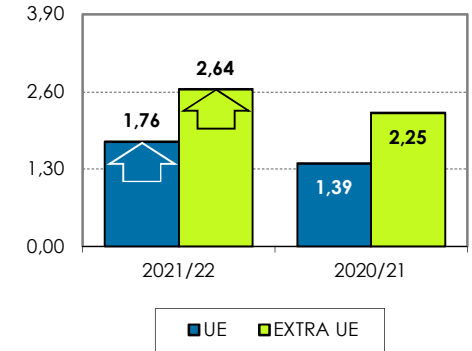
Volumen acumulado (toneladas)



Valor acumulado (miles de euros)

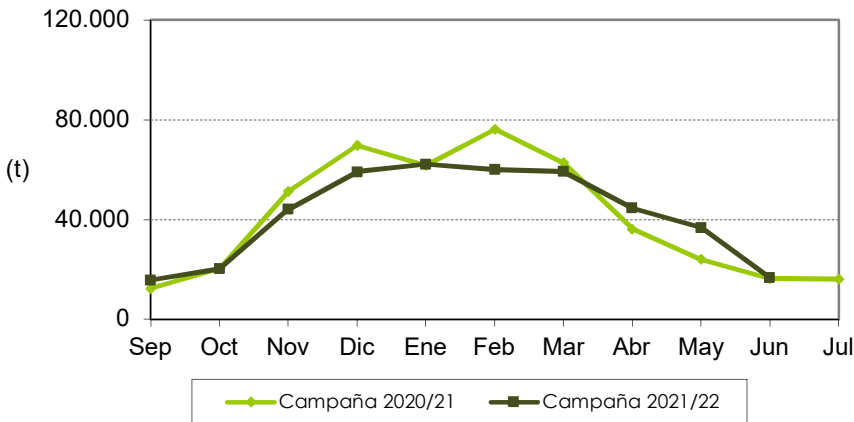


Valor unitario medio (€/kg)

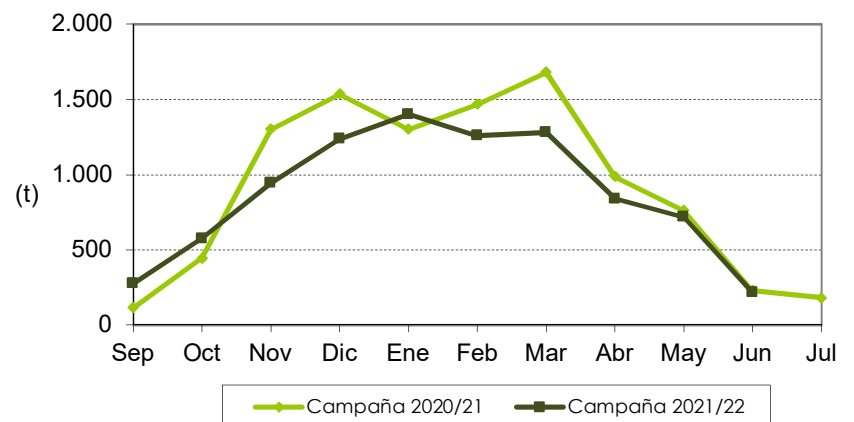


Las exportaciones de tomate se han reducido un 3% en volumen y se han incrementado un 22% en valor, respecto a la campaña precedente, en los diez primeros meses. La tendencia mensual de las exportaciones comunitarias es similar a la pasada campaña, con un ligero descenso en los meses de noviembre, diciembre y febrero y un incremento en abril y mayo.

Distribución mensual exportaciones UE



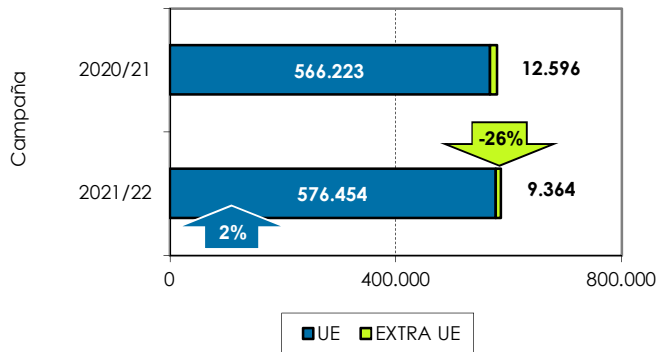
Distribución mensual exportaciones extra UE



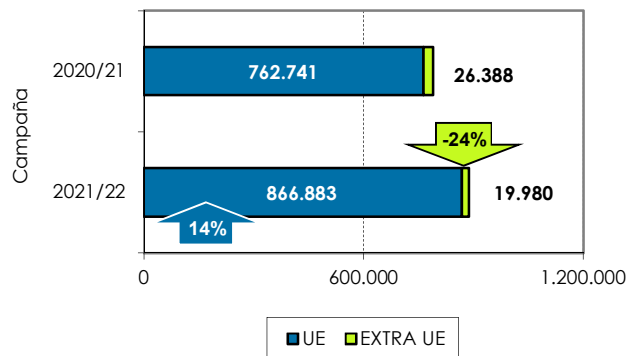


2. Exportaciones andaluzas 2021/22. Pimiento. Datos acumulados de SEPTIEMBRE a JUNIO

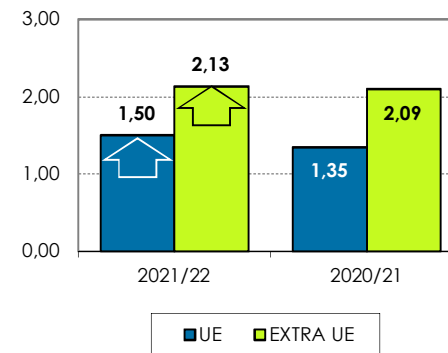
Volumen acumulado (toneladas)



Valor acumulado (miles de euros)

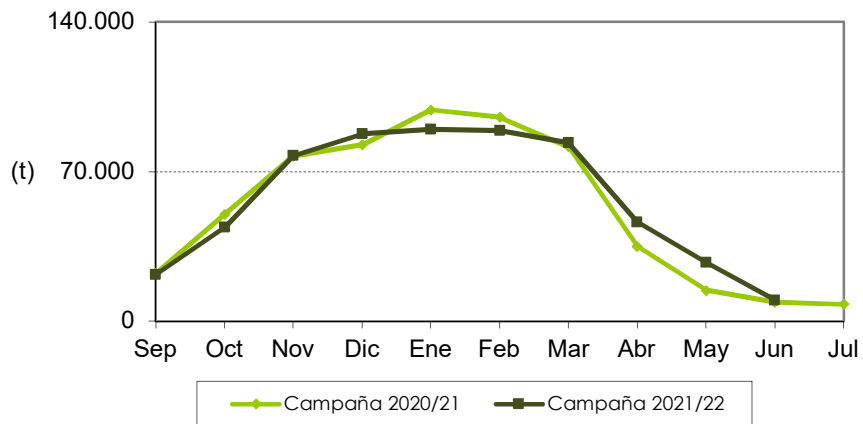


Valor unitario medio (€/kg)

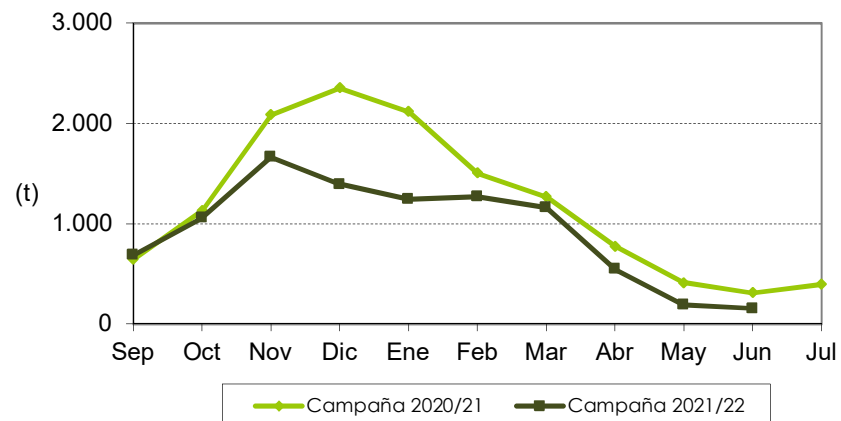


Las exportaciones andaluzas de pimiento se han incrementado un 1% en volumen y un 12% en valor, respecto a la campaña precedente, en los 10 primeros meses. La tendencia mensual de las exportaciones al mercado europeo es similar a la de la pasada campaña.

Distribución mensual exportaciones UE

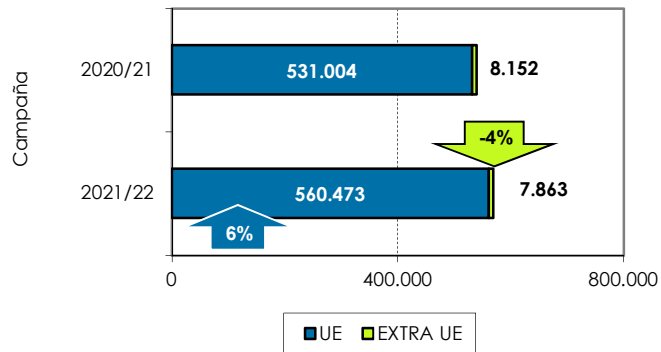


Distribución mensual exportaciones extra UE

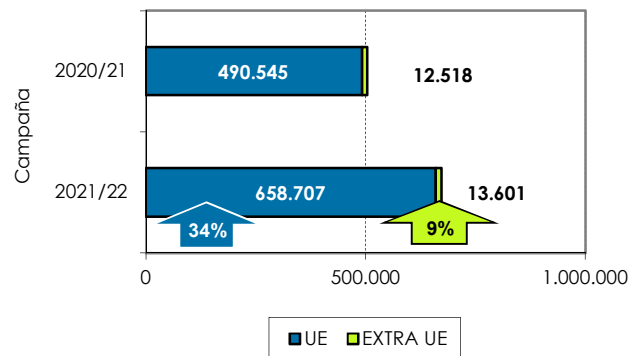


3. Exportaciones andaluzas 2021/22. Pepino. Datos acumulados de SEPTIEMBRE a JUNIO

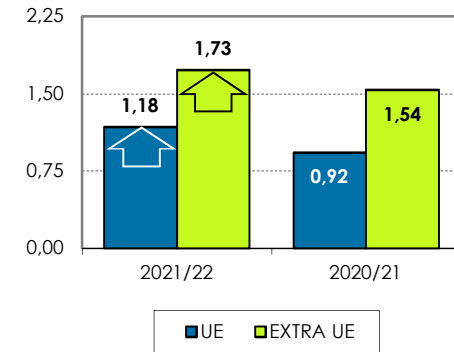
Volumen acumulado (toneladas)



Valor acumulado (miles de euros)

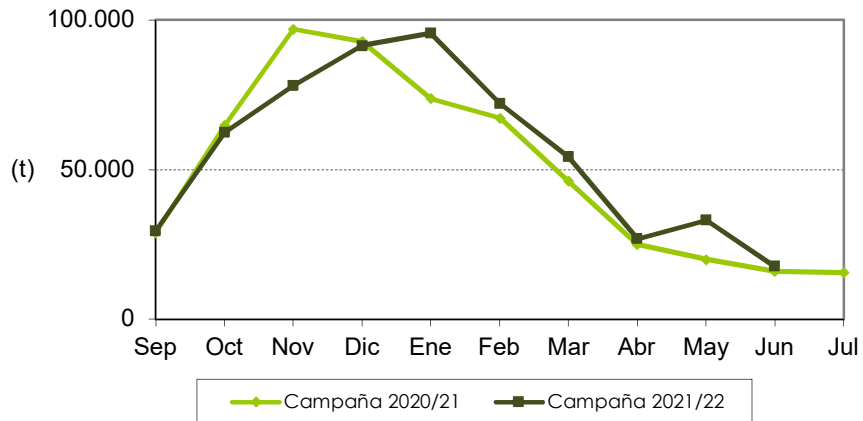


Valor unitario medio (€/kg)

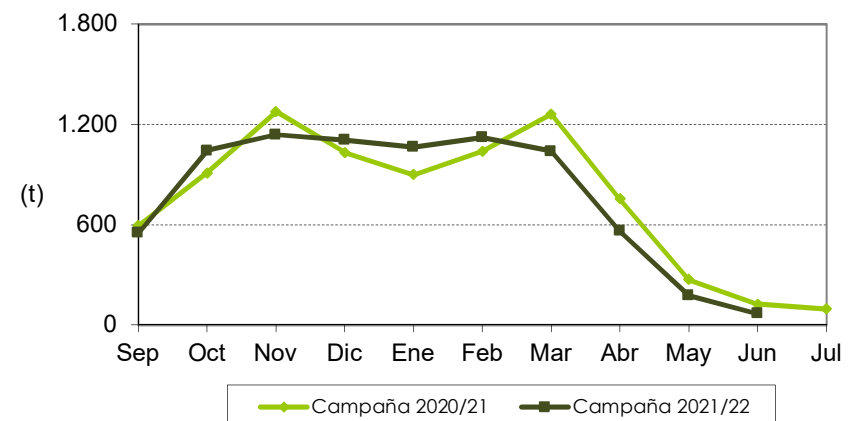


Las exportaciones de pepino se han incrementado un 5% en volumen y un 34% en valor, respecto a la campaña precedente, en los 10 primeros meses. La tendencia mensual de las exportaciones en el mercado comunitario es similar a la de la pasada campaña, con un descenso en el mes de noviembre y un incremento en enero y mayo.

Distribución mensual exportaciones UE



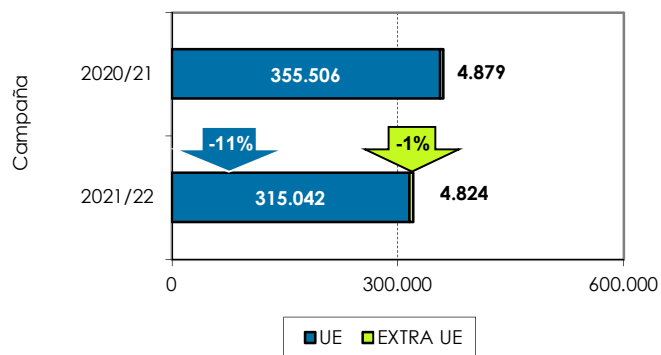
Distribución mensual exportaciones extra UE



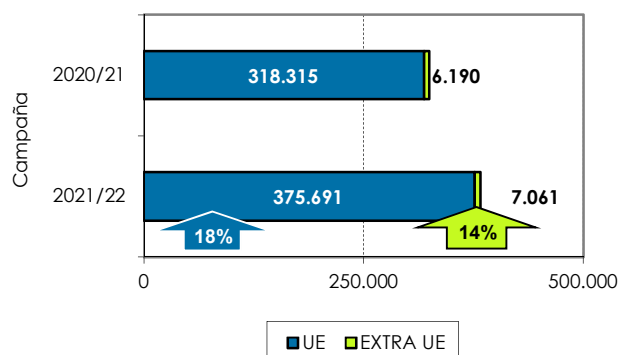


4. Exportaciones andaluzas 2021/22. Calabacín. Datos acumulados de SEPTIEMBRE a JUNIO

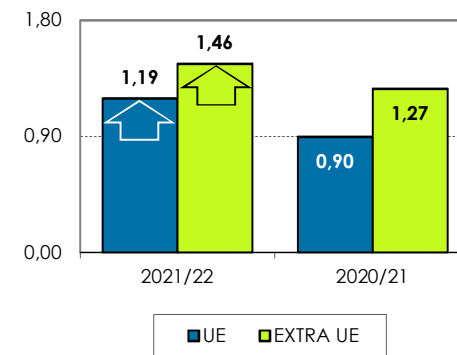
Volumen acumulado (toneladas)



Valor acumulado (miles de euros)

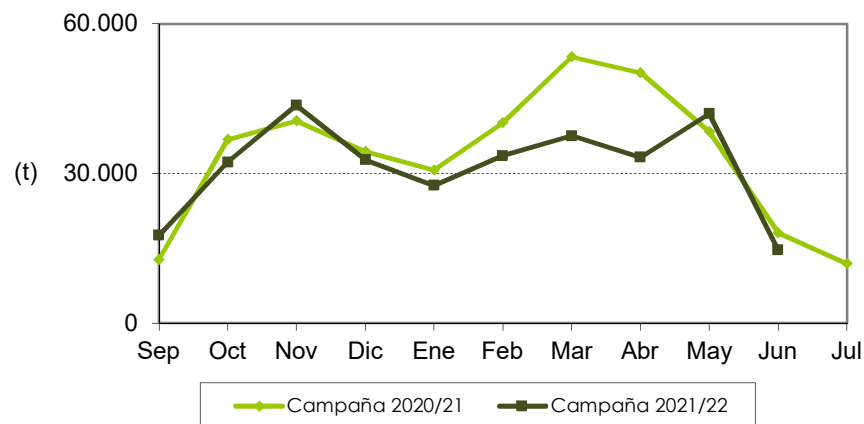


Valor unitario medio (€/kg)



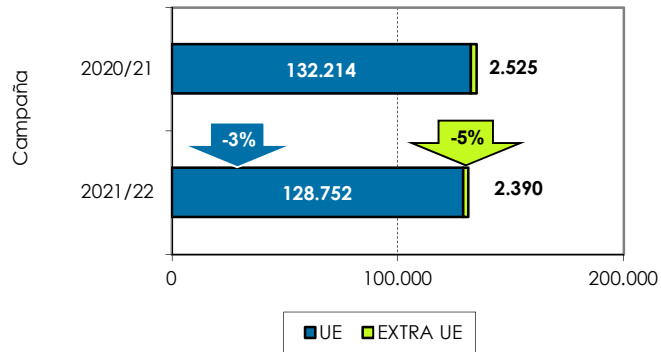
Las exportaciones de calabacín se han reducido un 11% en volumen y se han incrementado un 18% en valor respecto a la campaña pasada, en los 10 primeros meses. La tendencia mensual de las exportaciones al mercado europeo ha sido similar con un descenso en febrero, marzo y abril.

Distribución mensual exportaciones UE

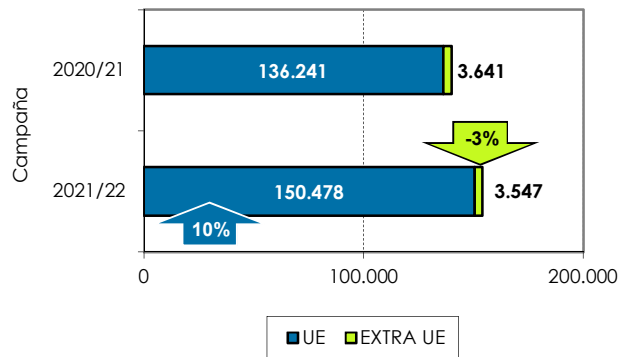


5. Exportaciones andaluzas 2021/22. Berenjena. Datos acumulados de SEPTIEMBRE a JUNIO

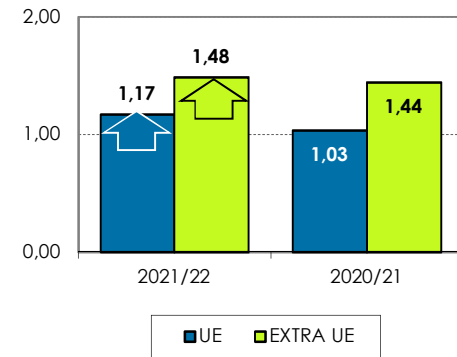
Volumen acumulado (toneladas)



Valor acumulado (miles de euros)

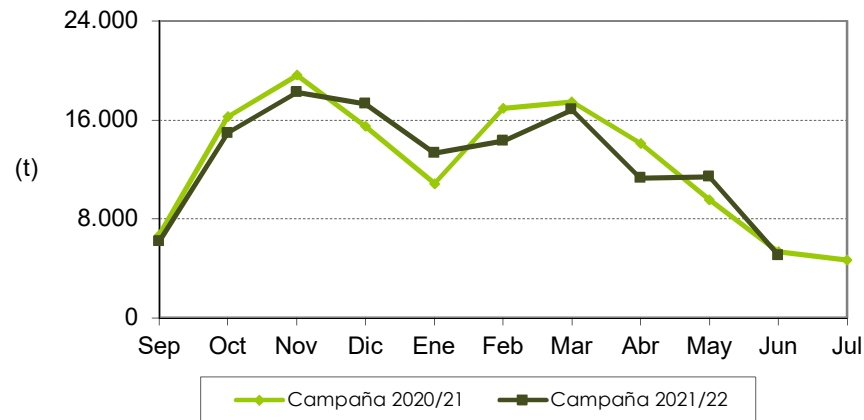


Valor unitario medio (€/kg)



Las exportaciones de berenjena se han reducido un 3% en volumen y se han incrementado un 10% en valor respecto a la campaña pasada, en los 10 primeros meses. La tendencia mensual de las exportaciones a Europa es similar a la pasada campaña.

Distribución mensual exportaciones UE

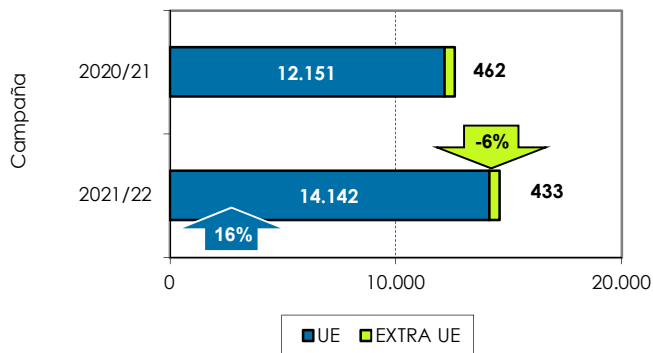


Se permite la reproducción total o parcial de los datos o gráficos de esta publicación, citando su procedencia.

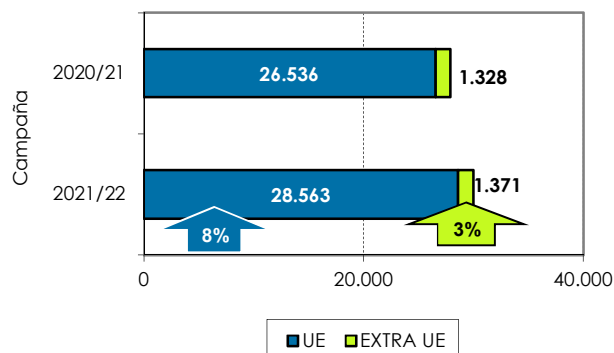


6. Exportaciones andaluzas 2021/22. Judía verde. Datos acumulados de SEPTIEMBRE a JUNIO

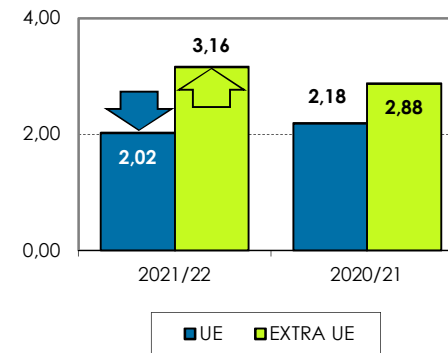
Volumen acumulado (toneladas)



Valor acumulado (miles de euros)

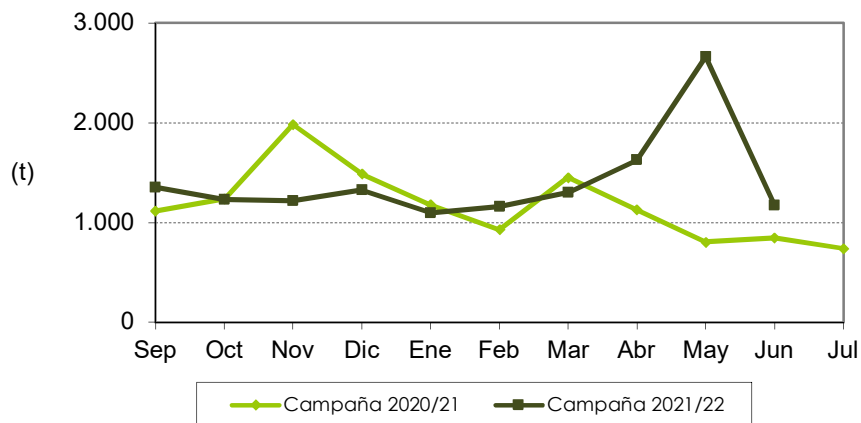


Valor unitario medio (€/kg)



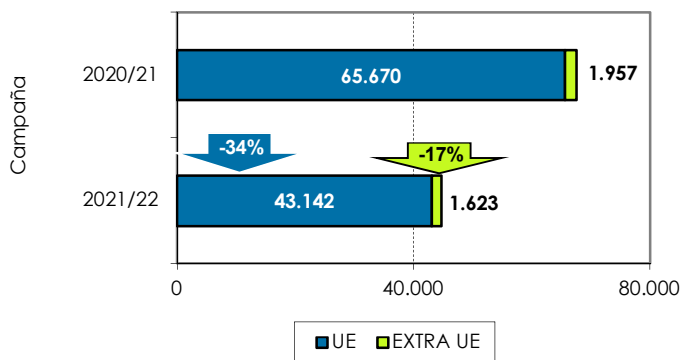
Las exportaciones de judía verde se han incrementado un 16% en volumen y un 7% en valor, respecto a la pasada campaña, en los 10 primeros meses. Las exportaciones mensuales han registrado valores diferentes a la pasada campaña. Los volúmenes de las exportaciones al mercado extra europeo han sido muy poco significativos.

Distribución mensual exportaciones UE

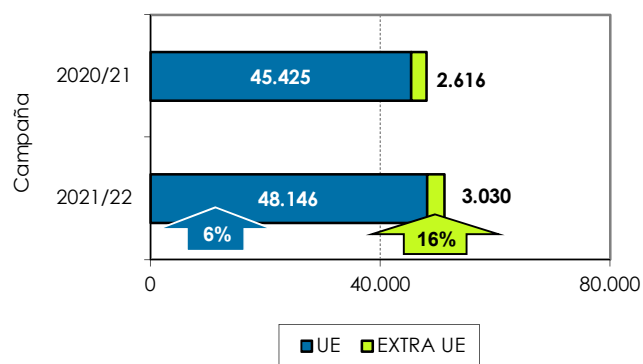


7. Exportaciones andaluzas 2020/21. Melón. Datos acumulados de ABRIL a JUNIO

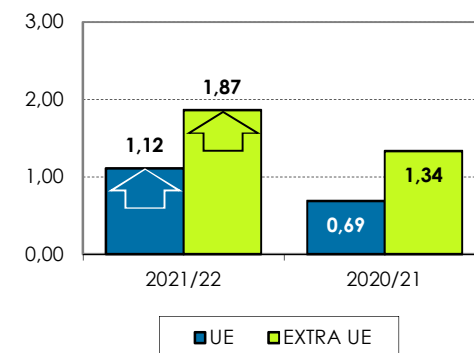
Volumen acumulado (toneladas)



Valor acumulado (miles de euros)

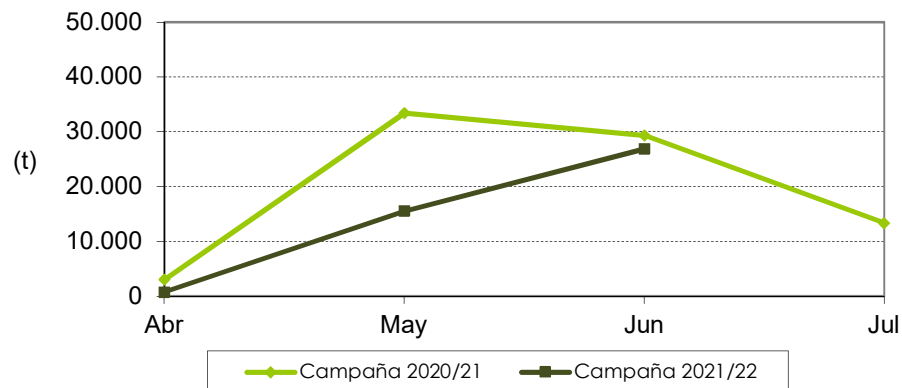


Valor unitario medio (€/kg)



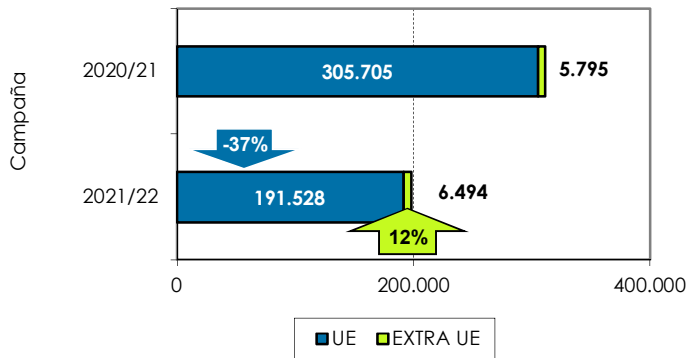
Las exportaciones del melón se han reducido un 34% en volumen y se han incrementado un 7% en valor, respecto a la campaña anterior en abril, mayo y junio. En la actual campaña el volumen de exportaciones europeas sigue la misma tendencia, pero con un descenso importante, en mayo, respecto de la campaña anterior.

Distribución mensual exportaciones UE

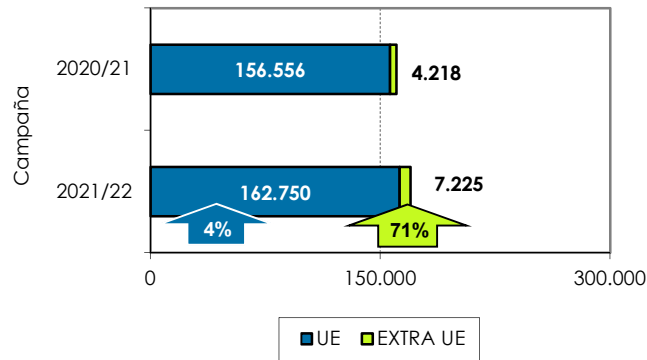


8. Exportaciones andaluzas 2020/21. Sandía. Datos acumulados de ABRIL a JUNIO

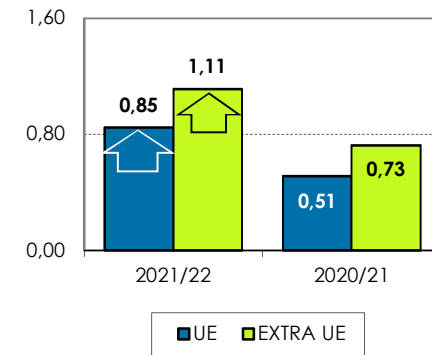
Volumen acumulado (toneladas)



Valor acumulado (miles de euros)



Valor unitario medio (€/kg)



Las exportaciones de sandías se han reducido un 36% en volumen y se han incrementado un 6% en valor, respecto a la campaña anterior en abril, mayo y junio. La tendencia mensual de las exportaciones al mercado europeo es similar, con un importante descenso respecto a la de la pasada campaña.

Distribución mensual exportaciones UE

