



Datos Básicos de Arándano Campaña 2022

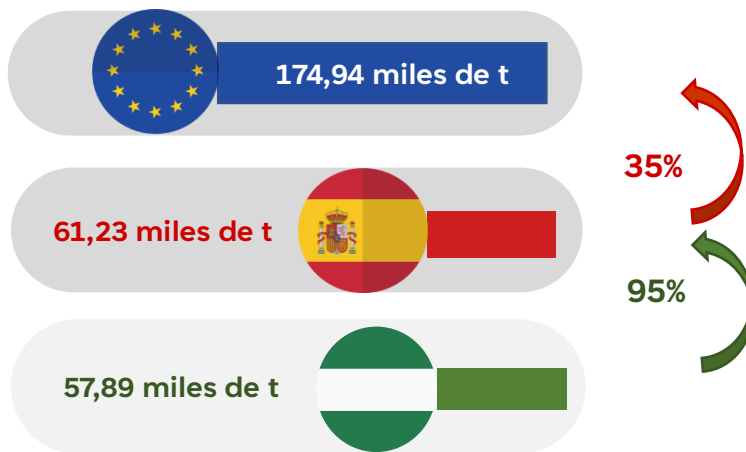
Andalucía produce alrededor del 33% del arándano de la UE-27, lo que convierte a España en el primer productor a nivel comunitario.

La práctica totalidad del arándano andaluz se localiza en la provincia de Huelva.



1. Principales datos

Representatividad de la producción. Año 2021



Fuente: Eurostat, MAPA y CAPADR



Superficie bajo calidad diferenciada. Año 2021



El 65% de la superficie de arándano de Huelva se cultiva en producción integrada (1).



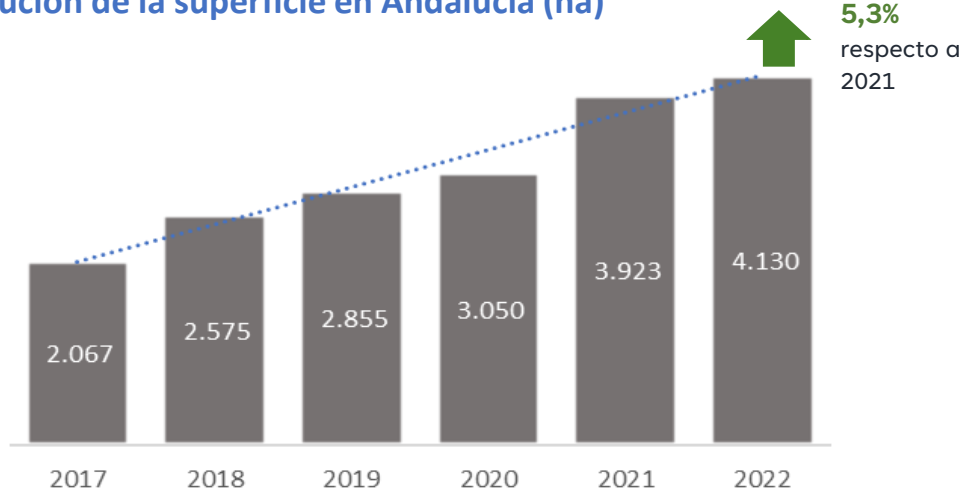
El 23% de la superficie de arándano de Huelva se cultiva en producción ecológica (2).

(1) Fuente: CAPADR ("Estadísticas de Producción Integrada en Andalucía").

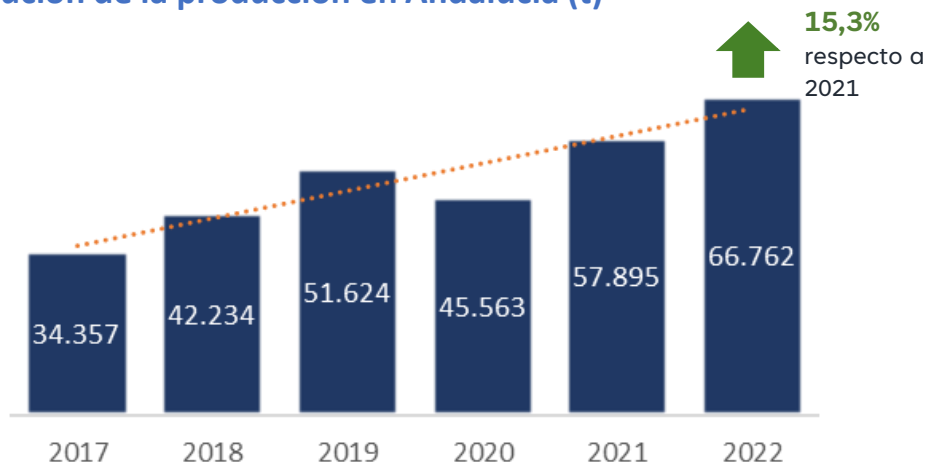
(2) Fuente: CAPADR ("Sistema de Información sobre la Producción Ecológica en Andalucía").

2. Superficie y Producción

Evolución de la superficie en Andalucía (ha)



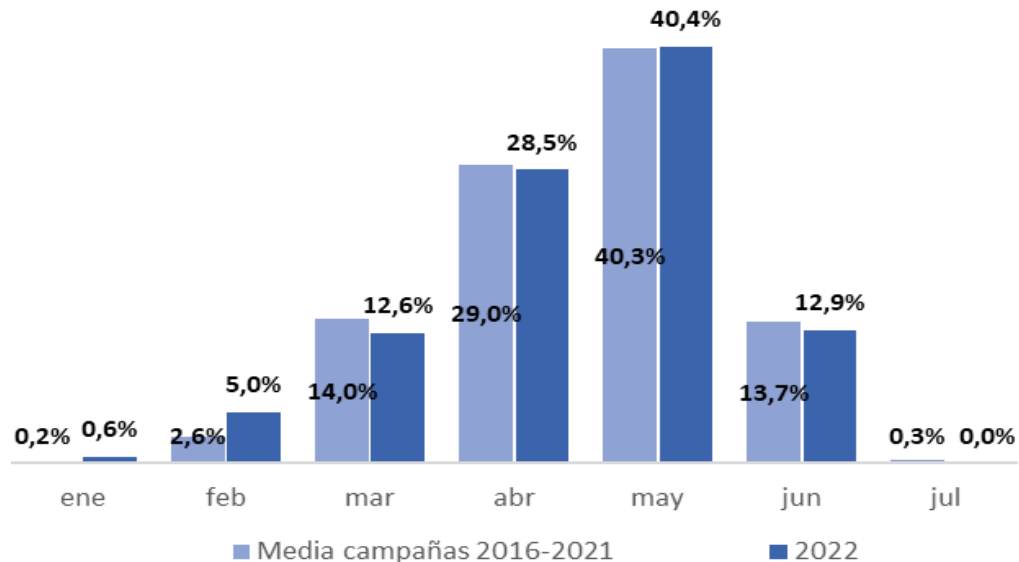
Evolución de la producción en Andalucía (t)



Fuente: CAPADR (Anuarios de Estadísticas Agrarias (2017-2021) y D.T. de Huelva (estimaciones para 2022)

3. Distribución mensual de la producción comercializada en Huelva

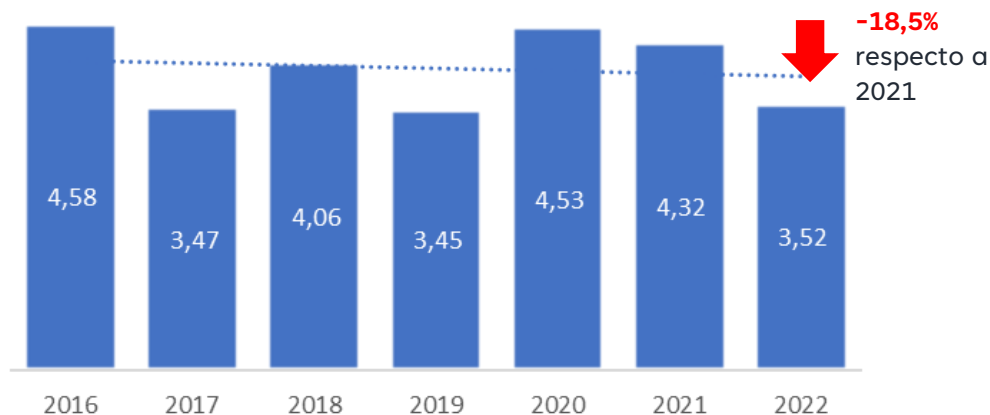
El arándano es un cultivo estacional y se recolecta entre febrero y junio, siendo mayo el mes de máxima producción.



Fuente: CAPADR (Observatorio de precios y mercados).

Nota: la distribución de los volúmenes comercializados procede de comercializadoras de arándano ubicadas en la provincia de Huelva que colaboran con el Observatorio de precios y mercados.

4. Precios liquidados al agricultor (€/kg)



Fuente: CAPADR (Observatorio de Precios y Mercados).



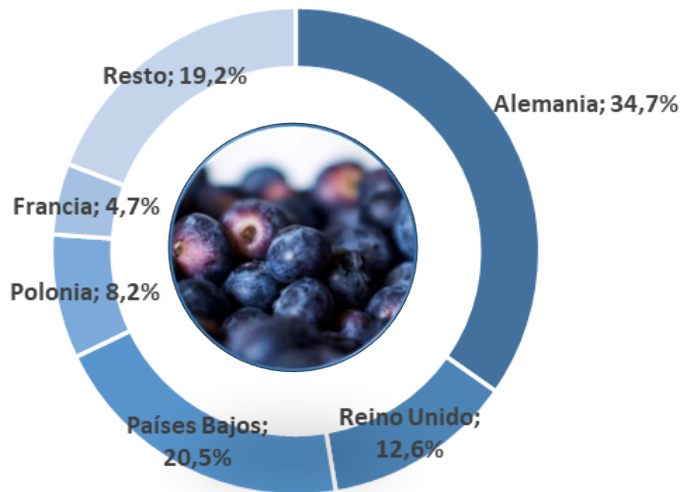
4. Comercio exterior

Exportaciones de arándano procedente de Andalucía (enero a julio)

	2018	2019	2020	2021	2022	
Volumen (t)	50.678	56.958	56.871	67.824	68.171	↑ +0,5 respecto a 2021
Valor (miles €)	283.575	282.012	327.522	406.494	374.668	↓ -7,8% respecto a 2021
Valor unitario (€/kg)	5,60	4,95	5,76	5,99	5,50	↓ -8,3% respecto a 2021

Fuente: DATACOMEX (fecha de la consulta: 18/10/2022)

Destinos de las exportaciones andaluzas. Campaña 2021/22



Importaciones andaluzas. Campaña 2021/22

Volumen (t)	Principales proveedores (%)
14.509	Marruecos (90%) y Portugal (6,6%)

Fuente: DATACOMEX