


Informe de seguimiento Semanas 51,52 y 1 Campaña 2022/23

Todos los horticolas protegidos andaluces registran cotizaciones aceptables tras las fiestas navideñas, beneficiados por la escasa competencia exterior



<http://www.juntadeandalucia.es/agriculturaypesca/observatorio>

Horticolas protegidos



is

Las benignas condiciones climatológicas en las zonas de producción, con temperaturas superiores a las de años precedentes en estas fechas, han beneficiado las producciones de hortalizas andaluzas, que se mantienen con cotizaciones elevadas.

En la semana 51, semana de la Navidad, la demanda ha continuado en niveles bajos, lo que afectó a una moderada reducción de los precios, excepto en calabacín que mostró un repunte. A partir de la semana 1 las hortalizas protegidas incrementan su valor en las subastas andaluzas, salvo la berenjena.

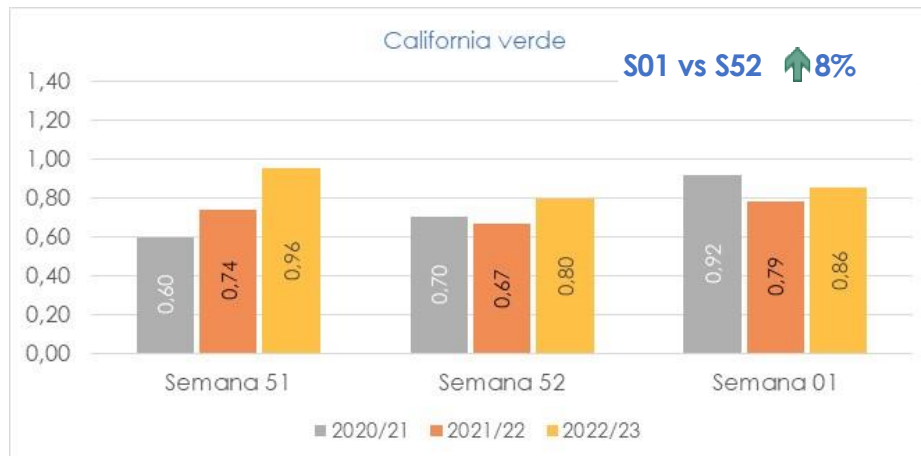
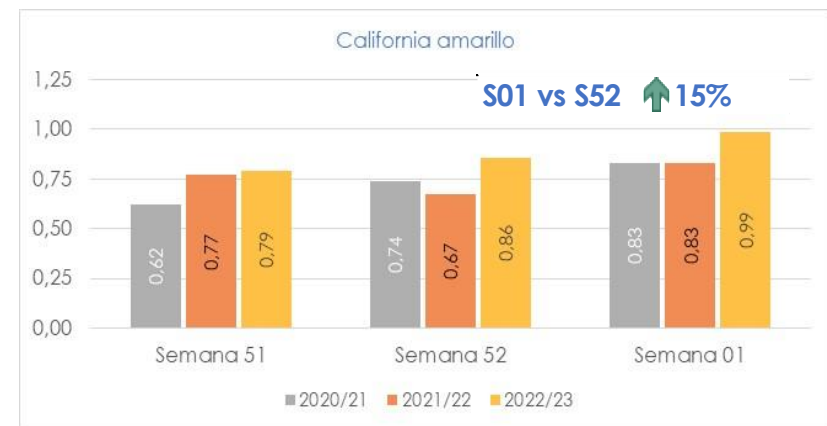
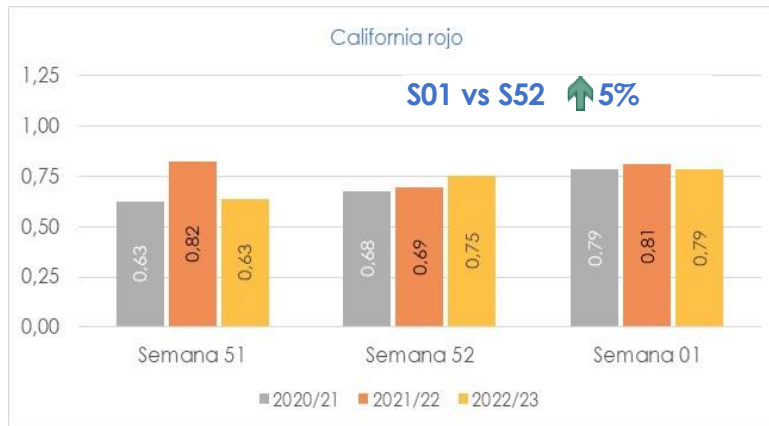
Las producciones de otros orígenes muestran una oferta limitada en estas fechas, lo que beneficia al producto andaluz.



PIMIENTO

El precio medio del pimiento se ha incrementado un 8% la primera semana del año. No obstante, el año finalizó con un importante descenso de las cotizaciones previo a la Navidad (semana 51), debido a la reducción de la demanda. Se incrementan los precios de todos los tipos de pimiento, siendo más acusado el ascenso del California amarillo.

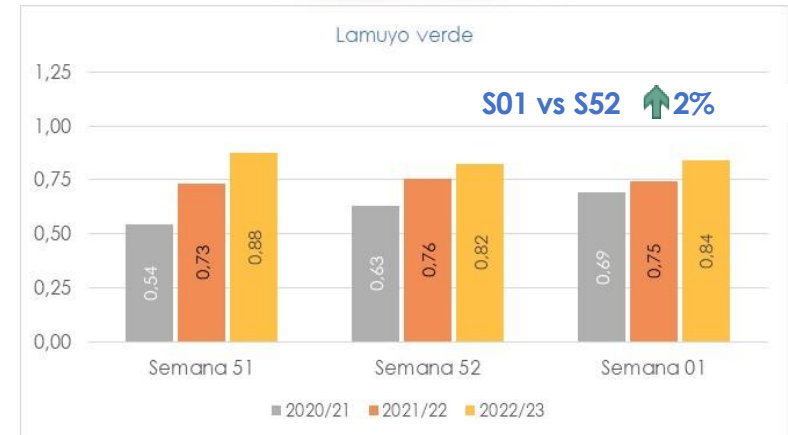
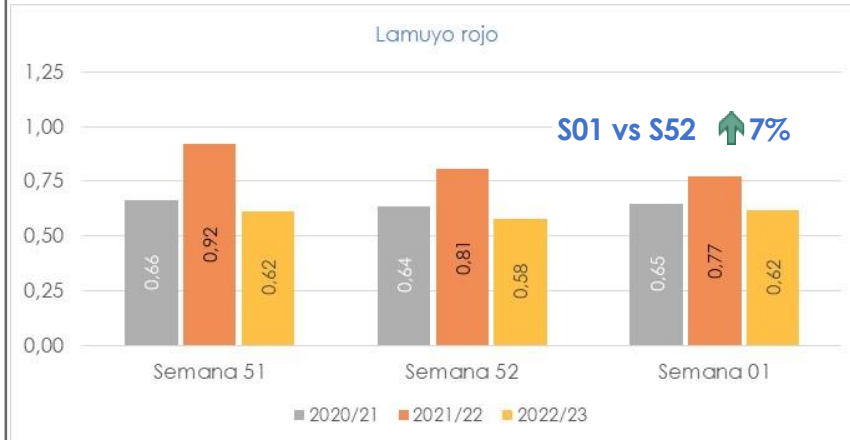
Precios medios semanales en origen (€/kg)



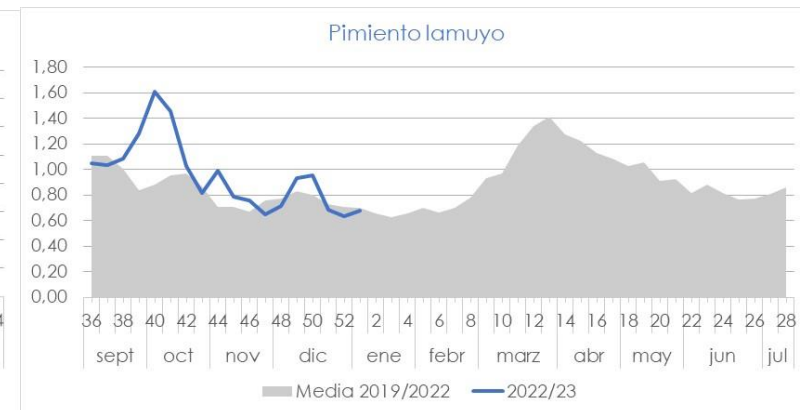
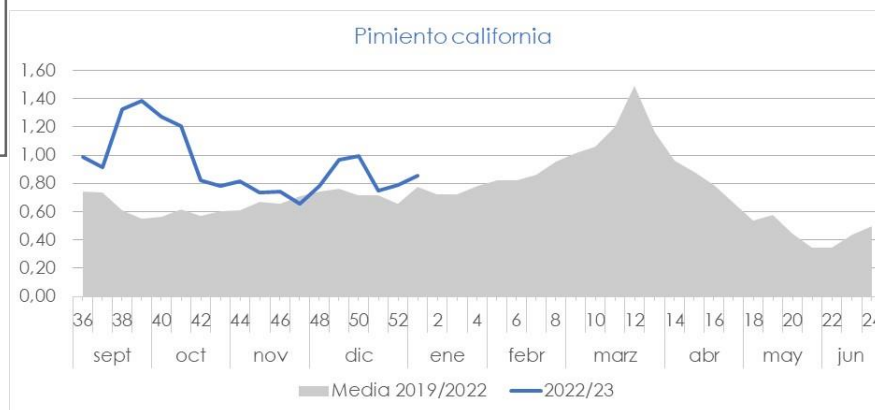
PIMIENTO



Precios medios semanales en origen (€/kg)



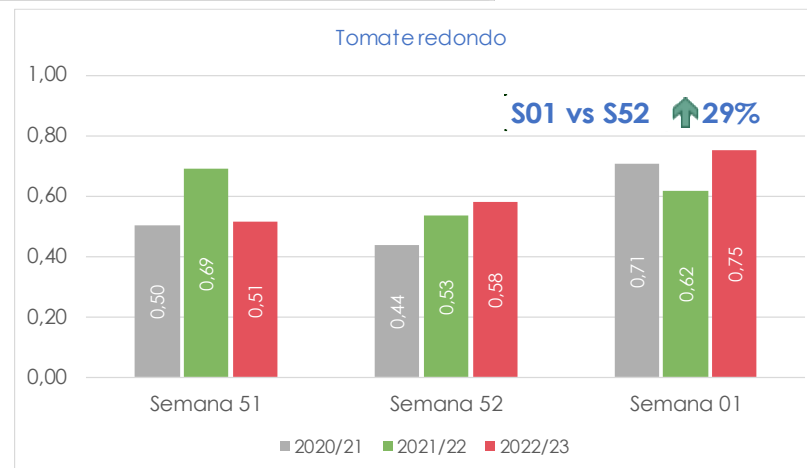
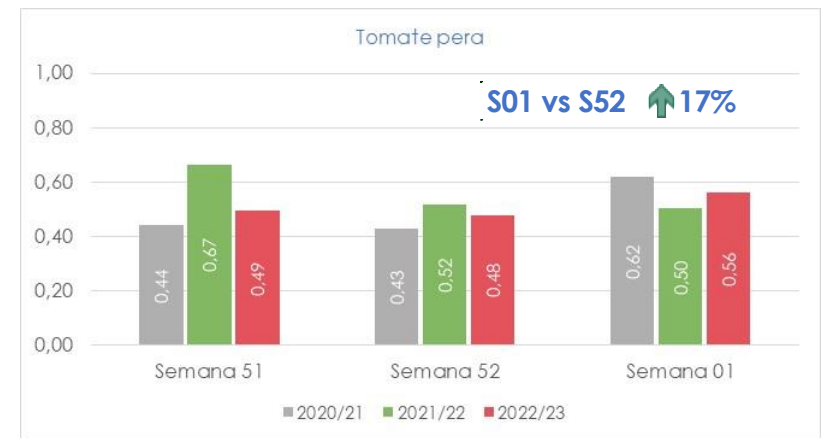
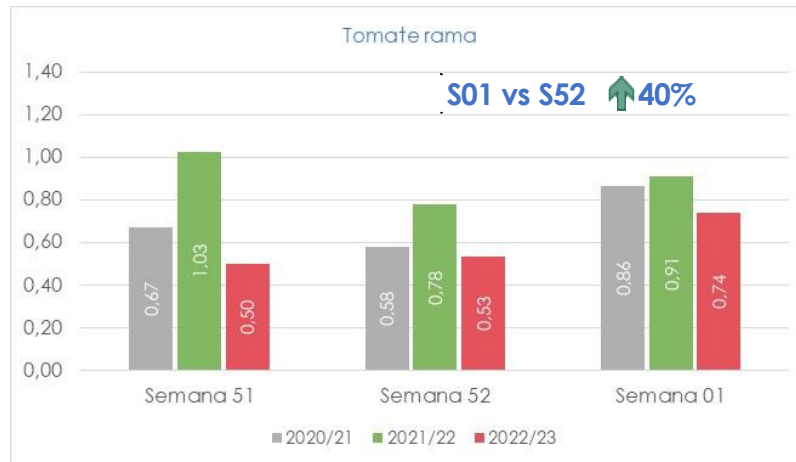
Evolución de los precios en origen (€/kg)



TOMATE

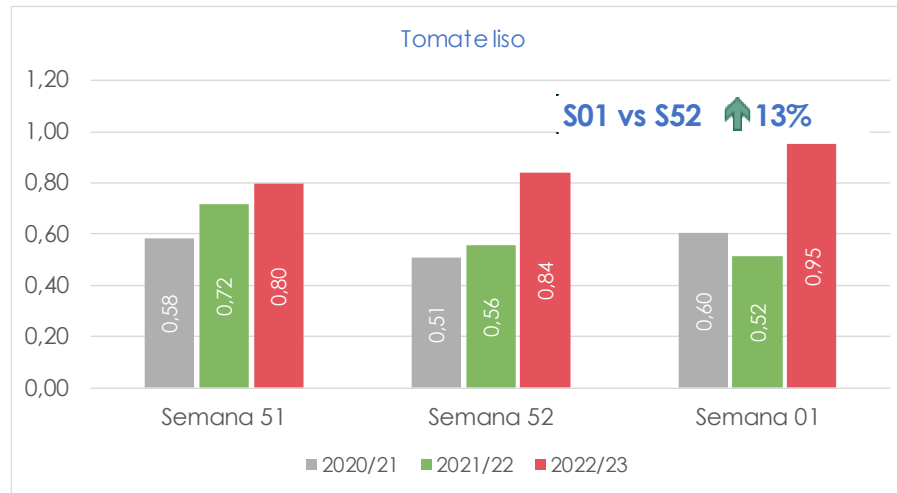
La oferta andaluza ha seguido incrementándose en la semana 51, provocando una reducción del 24% de las cotizaciones respecto a la semana precedente. Tendencia que se ha visto revertida la última semana del año, en la cual se observa un ligero repunte en las cotizaciones. Esta tendencia se refuerza la semana 01, con una recuperación de los valores previos al período navideño, en la cual el tomate (sin chery) en las alhóndigas alcanza un precio medio de 0,76 €/kg. Por tipos, destaca la subida del tomate rama, aunque los registros más elevados los ostenta el tipo liso.

Precios medios semanales en origen (€/kg)

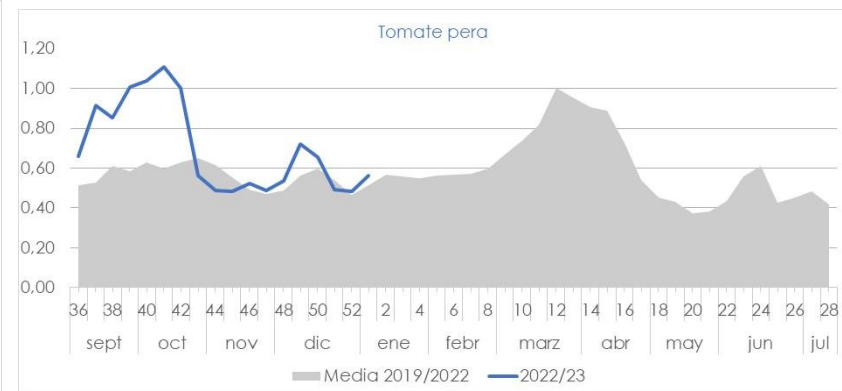
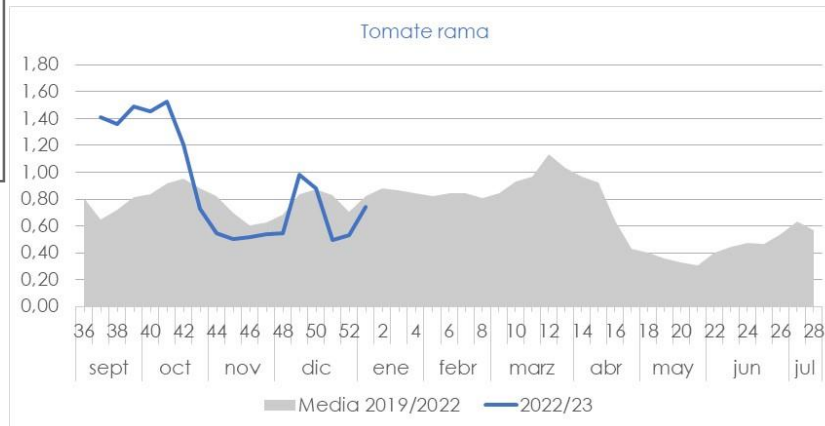


TOMATE

Precios medios semanales en origen (€/kg)



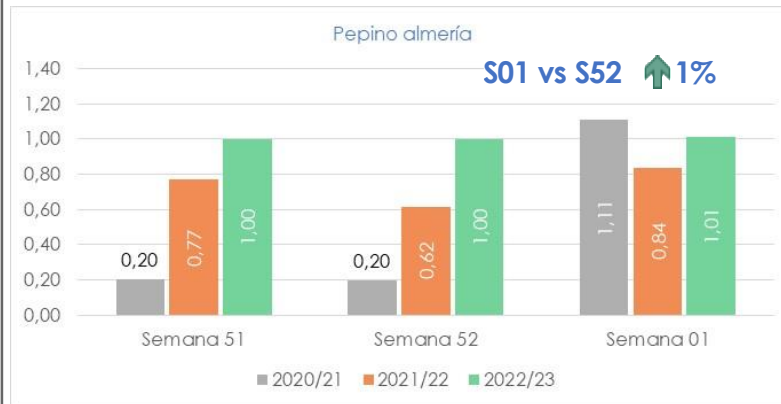
Evolución de los precios en origen (€/kg)



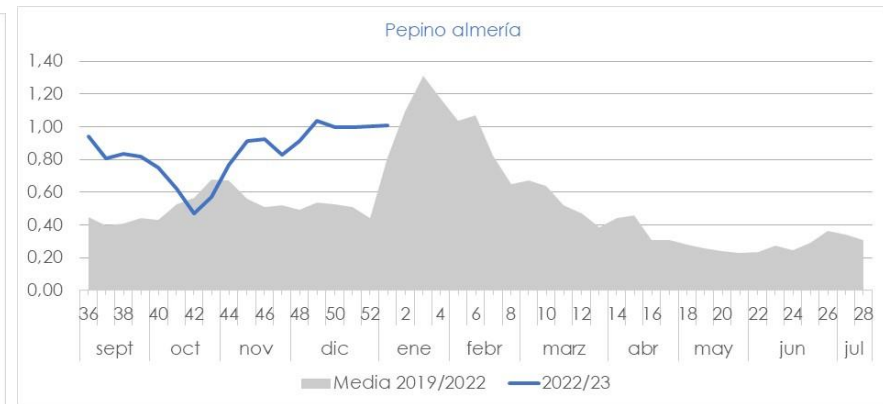
PEPINO

El pepino descendiendo ligeramente sus cotizaciones las últimas dos semanas del año, arrastradas por las bajadas sufridas por los tipos español y francés, frente a la estabilidad de los precios del pepino Almería, que se mantiene entorno a 1 euro por kilo. La primera semana del año, los tipos rugosos incrementan de forma importante sus cotizaciones, recuperando cifras similares al período prenavideño.

Precios medios semanales en origen (€/kg)



Evolución de los precios en origen (€/kg)



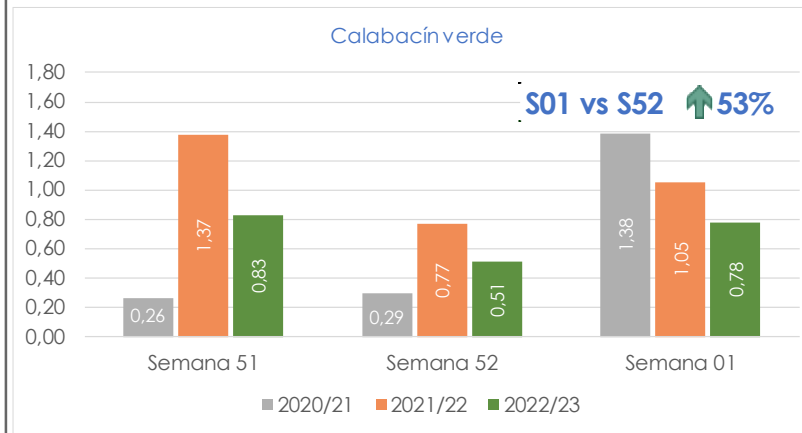
Precios medios semanales (€/kg)				
	Semana 51	Semana 52	Semana 01	S01 vs S52
Pepino español	0,57	0,51	0,75	↑ 47%
Pepino francés	0,69	0,50	0,70	↑ 40%



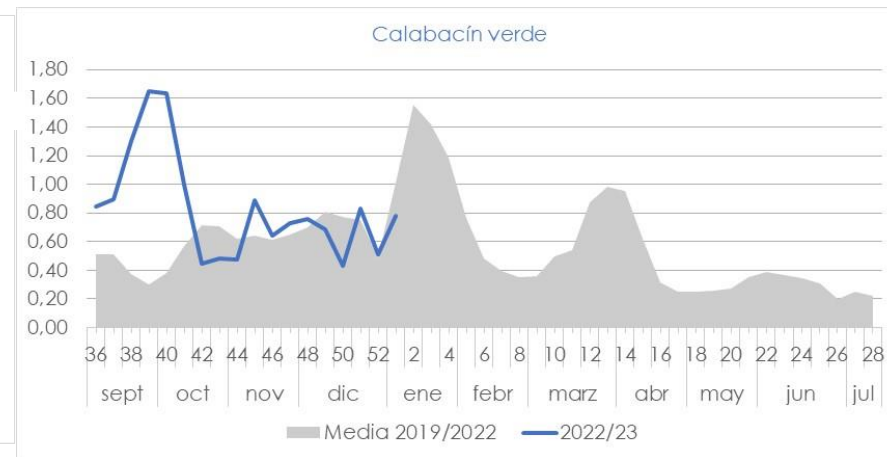
CALABACÍN

El calabacín es el producto más sensible a las condiciones meteorológicas vividas durante este período. Se observa un importante incremento de los precios en la semana de la Navidad que alcanza el 97% respecto a la anterior, superando los 80 céntimos por kilo. No obstante, en la última semana del año desciende un 38%, para volver a recuperar valores cercanos a los 0,80 €/kg en la semana 1.

Precios medios semanales en origen (€/kg)



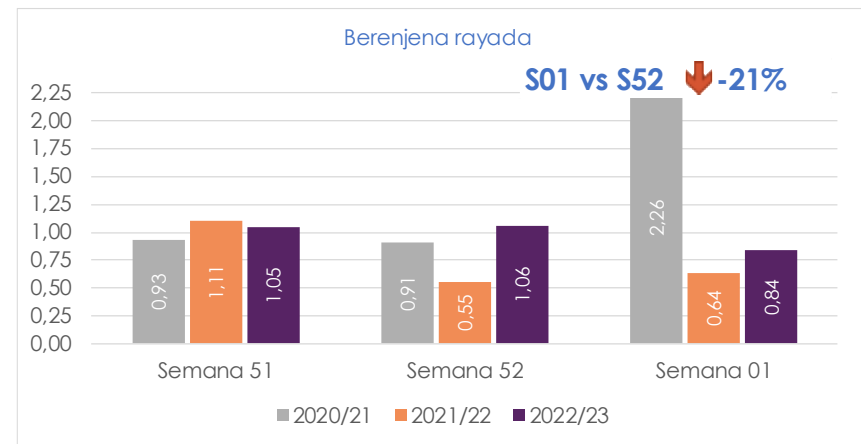
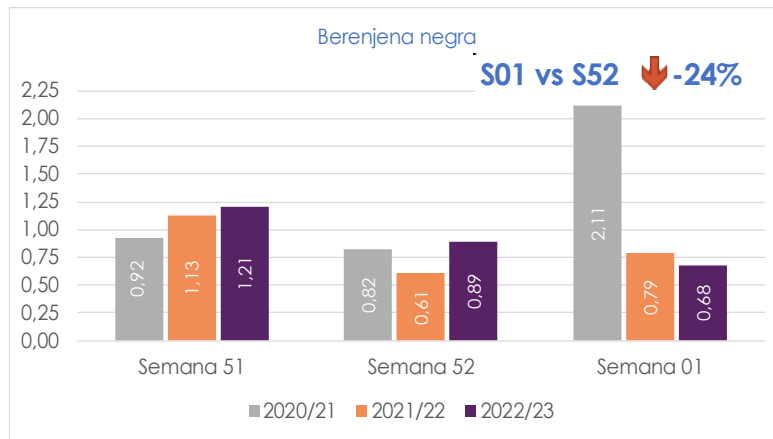
Evolución de los precios en origen (€/kg)



BERENJENA

La berenjena es el único cultivo que presenta una tendencia decreciente en las cotizaciones durante el período analizado, cayendo un 23% la primera semana del año respecto a la semana 52, presentando un precio medio en las alhóndigas de 0,70 €/kg.

Precios medios semanales en origen(€/kg)

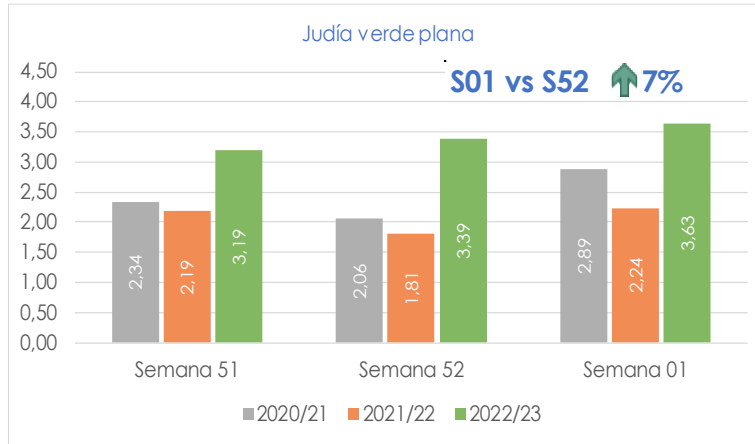


Evolución de los precios en origen(€/kg)

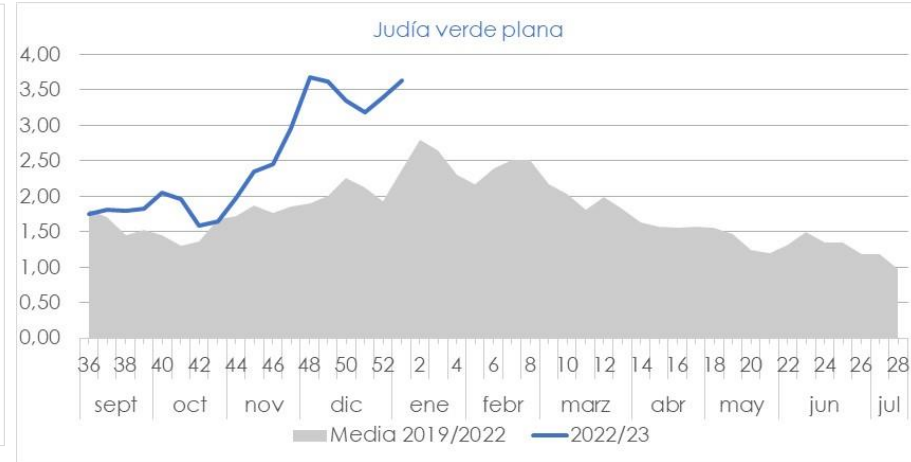


JUDÍA VERDE

Precios medios semanales en origen (€/kg)

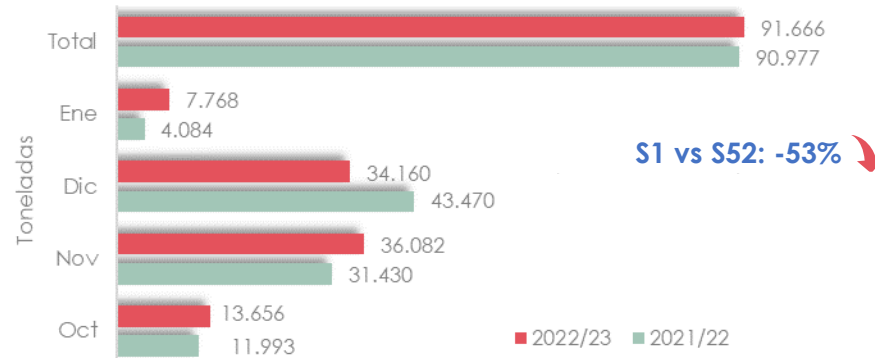


Evolución de los precios en origen (€/kg)



CONTINGENTES DE EXPORTACIÓN DE MARRUECOS

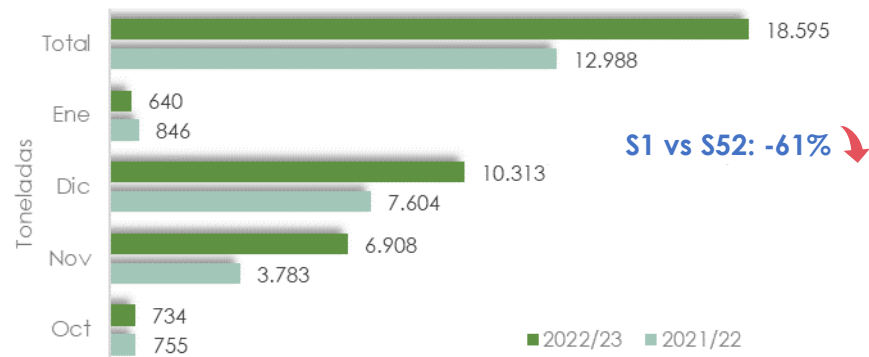
TOMATE



El período de exportación del contingente de tomate a la UE comienza el 1 de octubre y se prolonga hasta el 31 de mayo. El contingente total autorizado para la campaña 2022/23 asciende a 285.000 toneladas.

Fuente: Base de datos de Fiscalidad y Unión Aduanera de la Comisión Europea. Datos del mes de enero hasta el día 8.

CALABACÍN



El período de exportación del contingente de calabacín a la UE comienza el 1 de octubre y se prolonga hasta el 20 de abril. El contingente total autorizado para la campaña 2022/23 asciende a 56.000 toneladas.

Fuente: Base de datos de Fiscalidad y Unión Aduanera de la Comisión Europea. Datos del mes de enero hasta el día 8.

Fuentes de información

La información reflejada en este informe se ha obtenido mediante consultas a expertos del sector y datos del Observatorio de Precios y Mercados de la Consejería de Agricultura, Pesca, Agua y Desarrollo Rural.

Los precios han sido facilitados por empresas hortofrutícolas de Almería y/o Granada colaboradoras del Observatorio de Precios y Mercados.

Notas relativas al precio de liquidación al agricultor

Es un precio medio ponderado, calculado a partir de los precios medios percibidos por el agricultor y las cantidades comercializadas asociadas.

Es un precio neto en el que no se incluyen las comisiones comerciales.

El precio contempla el producto de I y II categoría comercial.

Los precios de la campaña 2022/23 son provisionales.