

Datos básicos

SANDÍA

2021/22

Hortícolas protegidos



Se permite la reproducción total o parcial de los datos o gráficos de esta publicación, citando su procedencia.



Indice

01 Principales datos

02 Comercialización en origen

03 Comercio exterior

04 Consumo

Enlaces de interés



1. Principales datos



Los **cultivos de invernadero** constituyen **el sector más dinámico de la agricultura** andaluza por su productividad económica y vocación exportadora. Ocupan una superficie de **57.301 hectáreas**, de las cuales **el 58%** corresponden a los hortícolas protegidos de Almería.

La sandía se sitúa en el **2º** puesto en **superficie** y **5º** en **producción y valor** dentro del sector hortícola protegido almeriense.

Evolución de los principales datos en Almería

	2017/18	2018/19	2019/20	2020/21	2021/22	% 2021/22 vs 2017/21	% 2021/22 vs 2020/21	Gráfica
Superficie (ha)	7.797	8.283	8.515	9.569	9.095	↑ 6,5%	↓ -5,0%	
Producción (t)	397.832	464.581	489.083	549.986	438.103	↓ -7,8%	↓ -20,3%	
Valor de la producción (Mill.€)	188,1	137,1	237,8	170,1	280,4	↑ 53,0%	↑ 64,9%	
Rendimiento (kg/m²)	5,1	5,6	5,7	5,7	4,8	↓ -13,3%	↓ -15,8%	



Fuentes: Superficie, Producción y Rendimiento: Campaña 2021/22: Avance de Superficies y Producciones (D.T. Almería, CAPADR). Resto campañas: Anuarios de Estadísticas Agrarias, CAPADR.

Valor producción: Elaboración propia a partir de las cantidades estimadas por la Delegación Territorial de Almería y precio medio de campaña del Observatorio de Precios y Mercados. CAPADR. Se consideran las mermas.



OBSERVATORIO
DE PRECIOS Y MERCADOS



2. Comercialización en origen

2.1 Calendario de comercialización

Calendario de comercialización											
abr	may	jun	jul	ago	sep	oct	nov	dic	ene	feb	mar

2.2 Descripción de los principales tipos comerciales



SANDÍA RAYADA

Fruto de forma esférica oval, de piel rayada y pulpa crujiente. Puede tener semillas o carecer de ellas.




SANDÍA NEGRA SIN SEMILLAS.

Fruto de forma esférica oval, de piel negra y carne roja que carece de semillas.



SANDÍA MINI

Sandía de pequeño calibre. Existen variedades negras y rayadas, tanto con semillas como sin ellas.



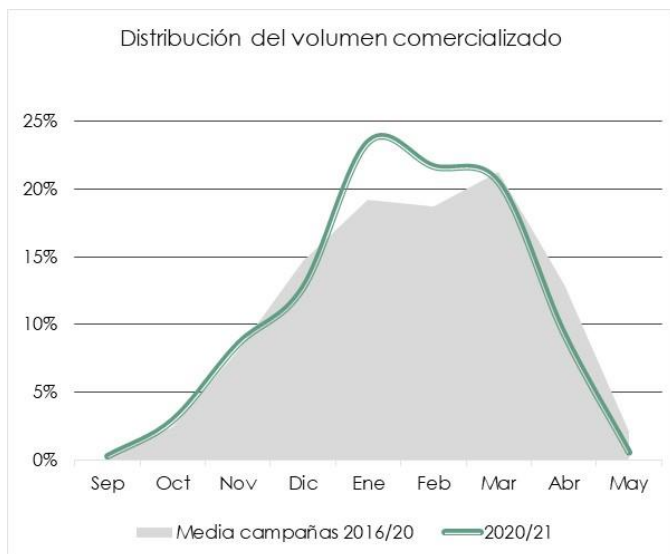
OTROS TIPOS COMERCIALES.

Se incluyen sandía que se comercializan minoritariamente como sandías negras con semilla, sandías amarillas, etc.

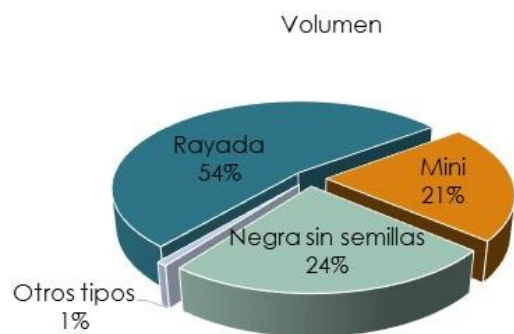
2. Comercialización en origen



2.3 Distribución del volumen comercializado



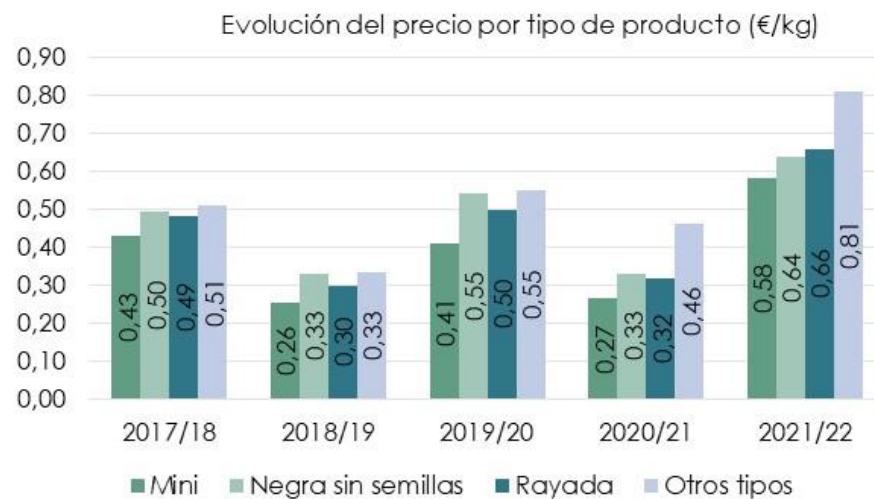
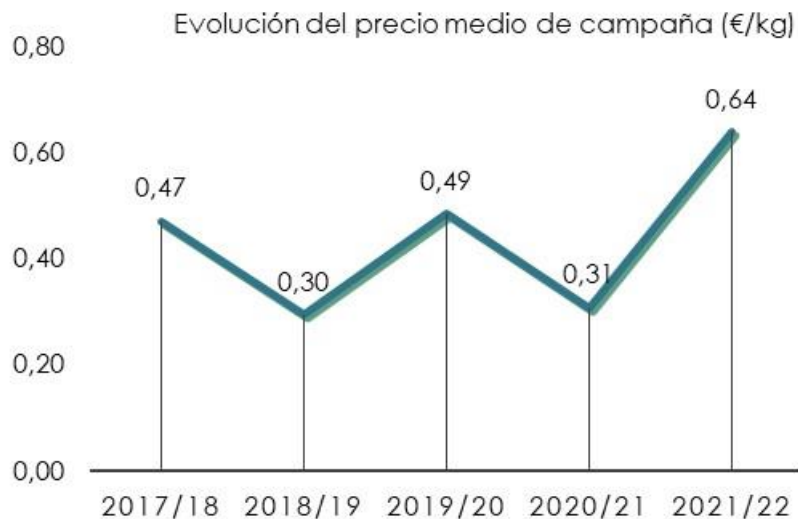
2.4 Distribución de los principales tipos comerciales



2. Comercialización en origen



2.5 Evolución de los precios en origen



3. Comercio exterior



3.1 Las exportaciones

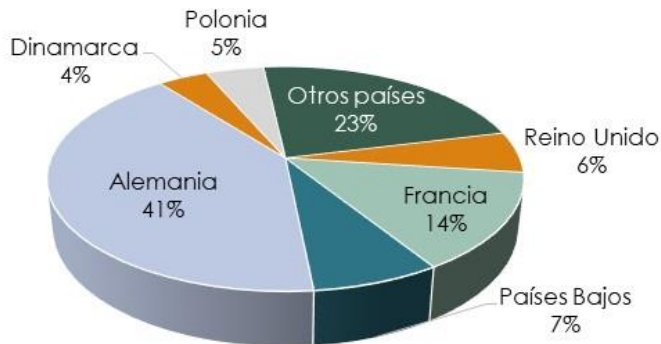
Evolución del volumen y el valor de las exportaciones



Las exportaciones suponen el **76% del volumen de la producción en origen.**

El **91%** de estas exportaciones tienen como destino la **Unión Europea.**

Principales destinos de las exportaciones andaluzas
Volumen



Fuente: DATACOMEX. Datos 2021 y 2022, provisionales. Las exportaciones corresponden a la provincia de Almería.

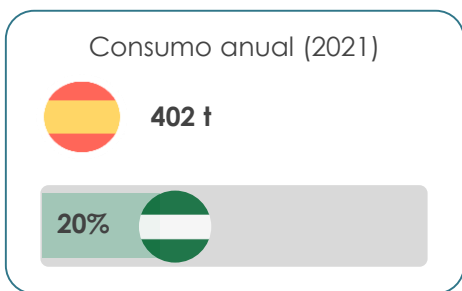



OBSERVATORIO
DE PRECIOS Y MERCADOS

4. Consumo



Evolución del consumo per cápita (kg/hab)



Se permite la reproducción total o parcial de los datos o gráficos de esta publicación, citando su procedencia.



Fuente: Panel de consumo alimentario. MAPA



OBSERVATORIO
DE PRECIOS Y MERCADOS

Enlaces de interés

- ❑ [Observatorio de precios y mercados: Información de mercado al alcance de tu mano!](#)
- ❑ [Caracterización del sector agrario y pesquero de Andalucía](#)
- ❑ [Anuarios de estadística de Andalucía](#)
- ❑ [Costes de cultivo](#)
- ❑ [Análisis de campaña](#)
- ❑ [Anuarios de estadística del Ministerio de Agricultura, Pesca y Alimentación](#)
- ❑ [Panel de consumo alimentario del Ministerio de Agricultura, Pesca y Alimentación](#)

