

## **INFORME DE SEGUIMIENTO DEL SECTOR DE FRUTOS ROJOS. HUELVA**



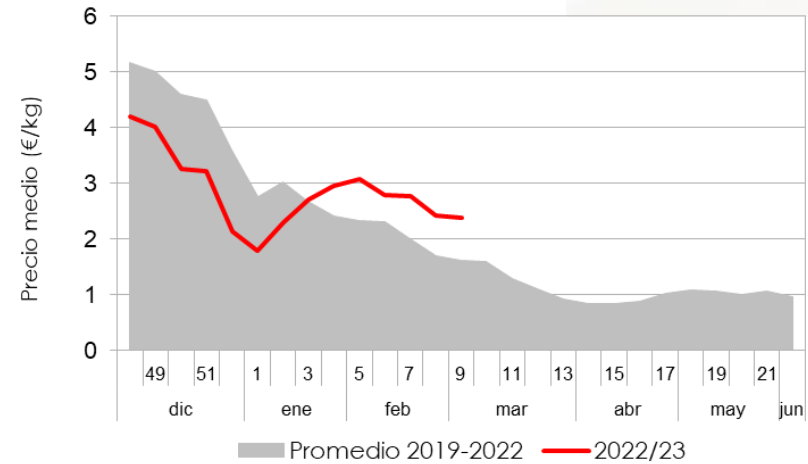
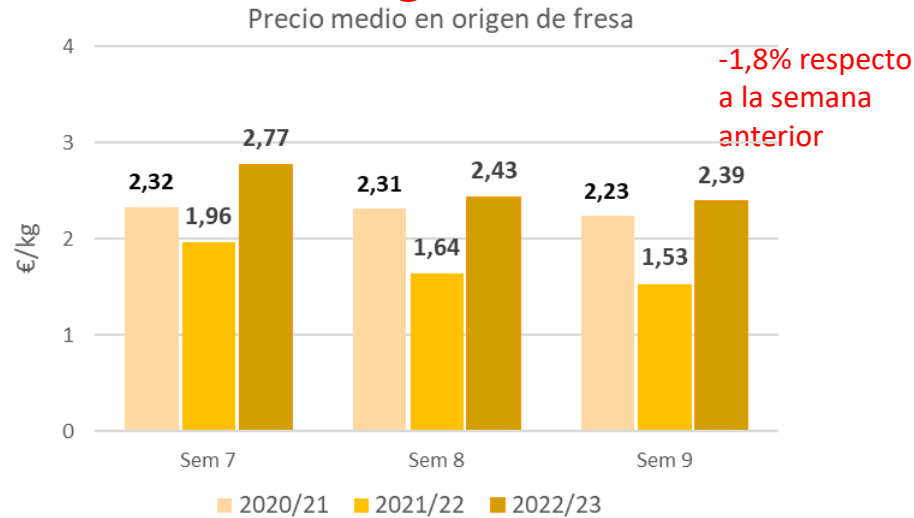
**Campaña 2022/23. Semana 9**

**Importante retroceso en la oferta de frutos rojos cuando las plantas de fresa y frambuesa se acercan a la plena producción.**

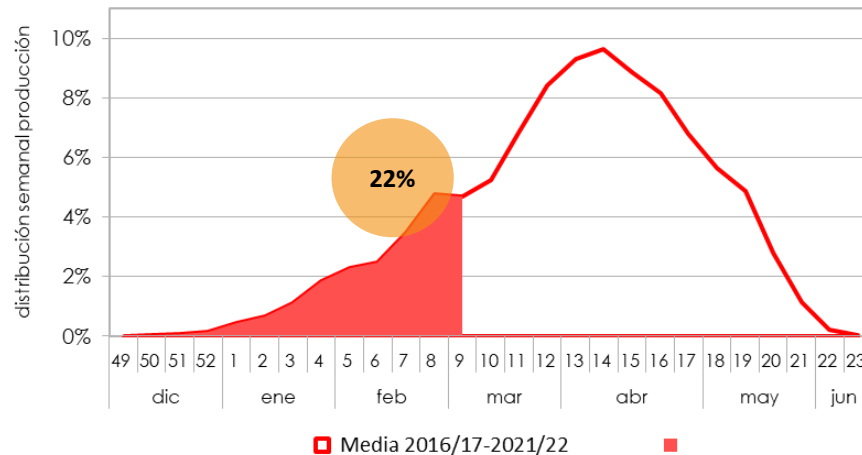
# 1. Comercialización en origen de fresa



## 1.1. Precios en origen



## 1.2. Volumen comercializado hasta la semana 9

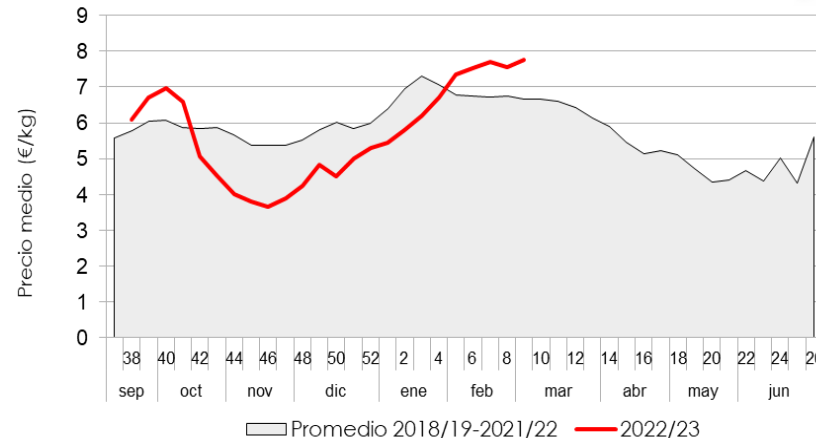
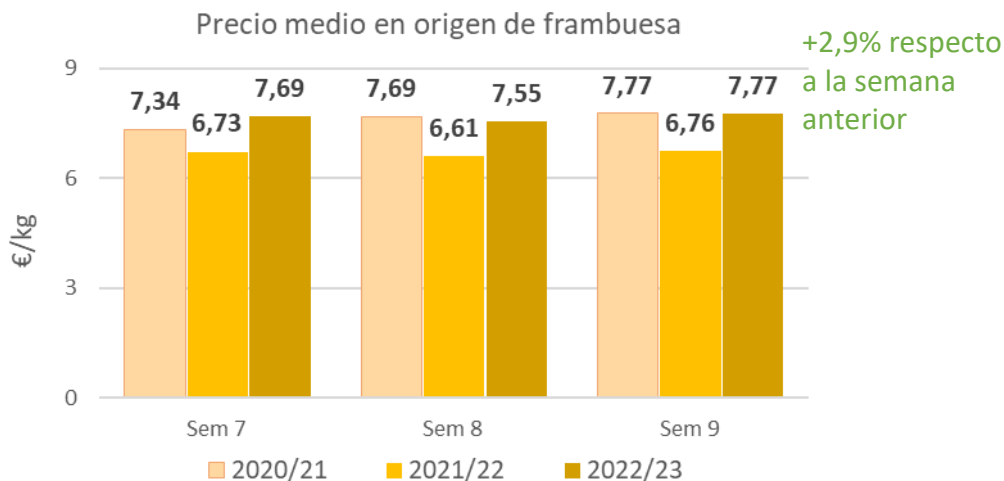


El precio en origen ha variado ligeramente esta semana, continuando por encima del precio medio de las 5 últimas campañas por séptima semana consecutiva. El volumen comercializado de fresa esta semana se estima que ha disminuido una media en torno al 10% respecto a la semana anterior, en un momento en que debería haber aumentado considerablemente.

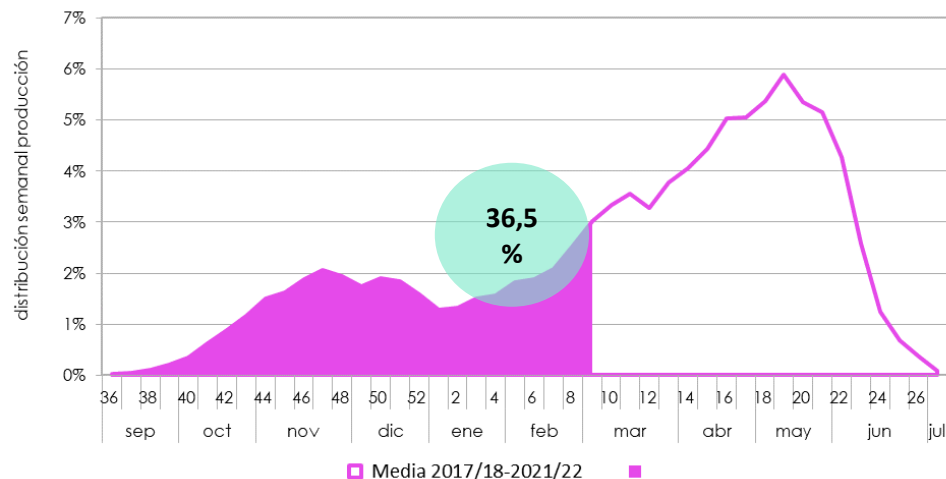
# 2. Comercialización en origen de frambuesa



## 2.1. Precios en origen



## 2.2. Volumen comercializado hasta la semana 9

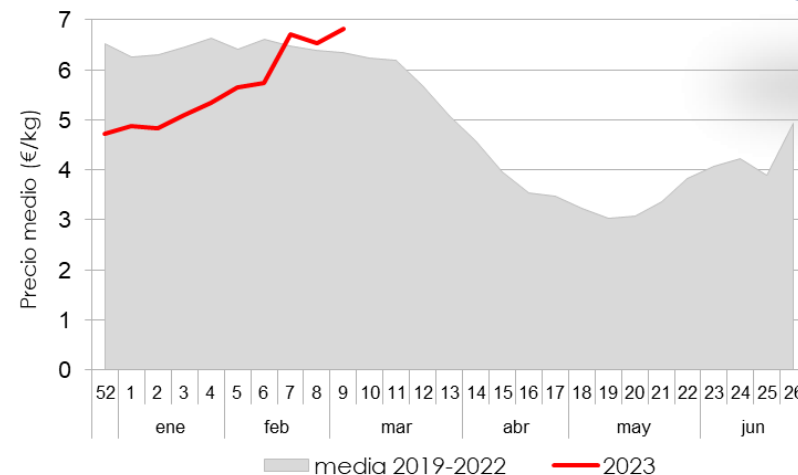
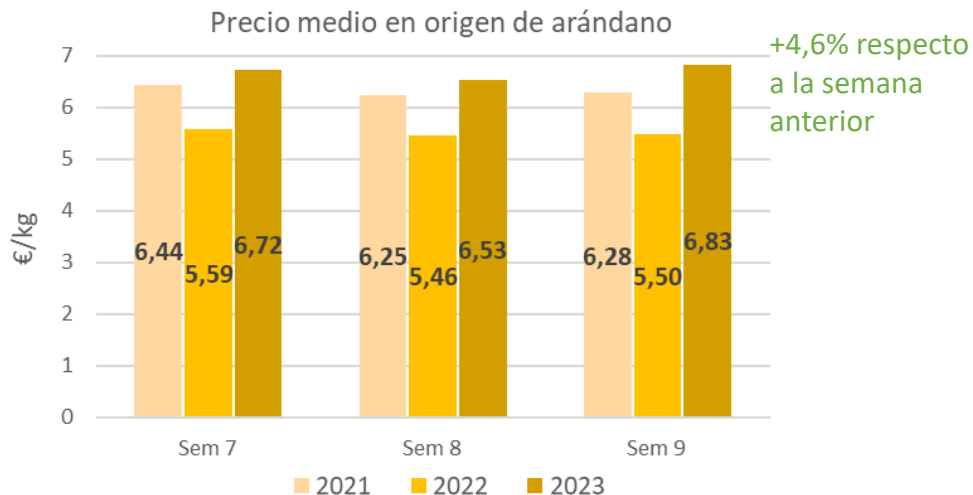


El precio en origen aumenta moderadamente y continúa por encima del precio medio de las 5 últimas campañas, por quinta semana consecutiva. La producción comercializada en esta semana ha retrocedido del orden de un 20% respecto a la semana previa, justo en un momento de la campaña en la que habitualmente se espera un aumento considerable.

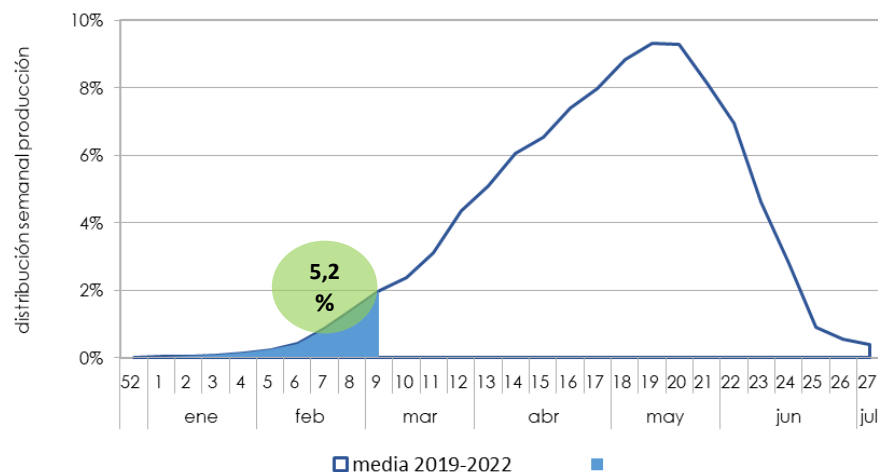
# 3. Comercialización en origen de arándano



## 3.1. Precios en origen



## 3.2. Volumen comercializado hasta la semana 9



En esta semana el precio del arándano aumenta ligeramente y continúa, por tercera semana consecutiva, por encima de la media de la últimas 4 campañas.

La producción comercializada en esta semana ha retrocedido del orden de un 20% respecto a la semana previa.

# 4. Comercialización en mercados internacionales

## 4.1. Precios de importación en el mercado de St-Charles en Perpignan



Precio de importación de fresa española - Mercado francés de Saint Charles										
Formato	2020/21			2021/22			2022/23			Variac. última semana
	s7	s8	s9	s7	s8	s9	s7	s8	s9	
<b>Barqueta 250 g</b>	3,78			3,37			4,54	5,04	4,40	↓ -12,7%
<b>Barqueta 500 g</b>	3,64	3,80	3,72	3,24	2,28	2,03	4,06	3,96	3,84	↓ -3,0%
<b>Bandeja 1 kg</b>	3,96	4,45	4,51	3,50	2,98	3,08	4,80	4,48	4,30	↓ -4,0%



Precio de importación de frambuesa española - Mercado francés de Saint Charles										
Formato	2020/21			2021/22			2022/23			
	s7	s8	s9	s7	s8	s9	s7	s8	s9	
<b>Barqueta 125 g</b>	11,76	15,20	12,80	10,85	--	12,80	16,40	--	15,20	

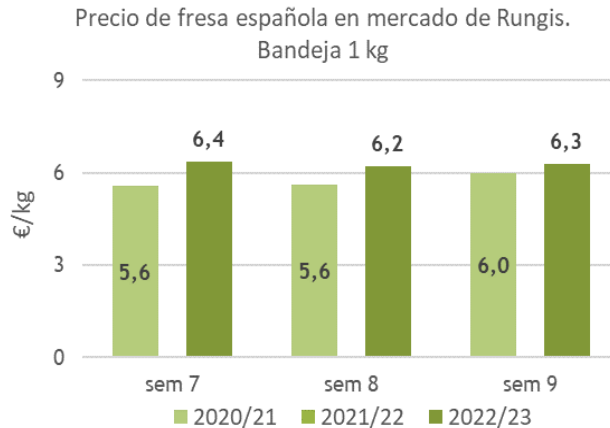


# 4. Comercialización en mercados internacionales

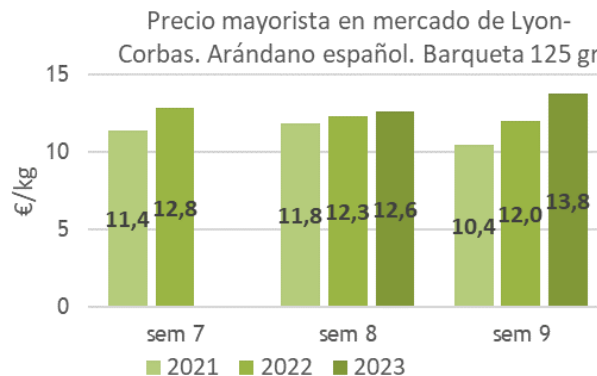
## 4.2. Precios en mercados mayoristas



Bandeja de 1 kg.  
+1,3% respecto a la semana anterior



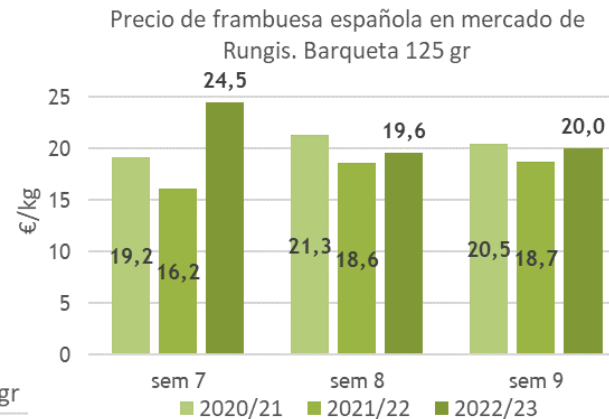
Barqueta de 125 gr.  
+9,6% respecto a la semana anterior



En la semana 9 el arándano procedente de Marruecos cotiza a 13,9 €/kg.



Barqueta de 125 gr.  
+2% respecto a la semana anterior



En la semana 9 la frambuesa de Marruecos y de Portugal también cotizan a 20 €/kg.

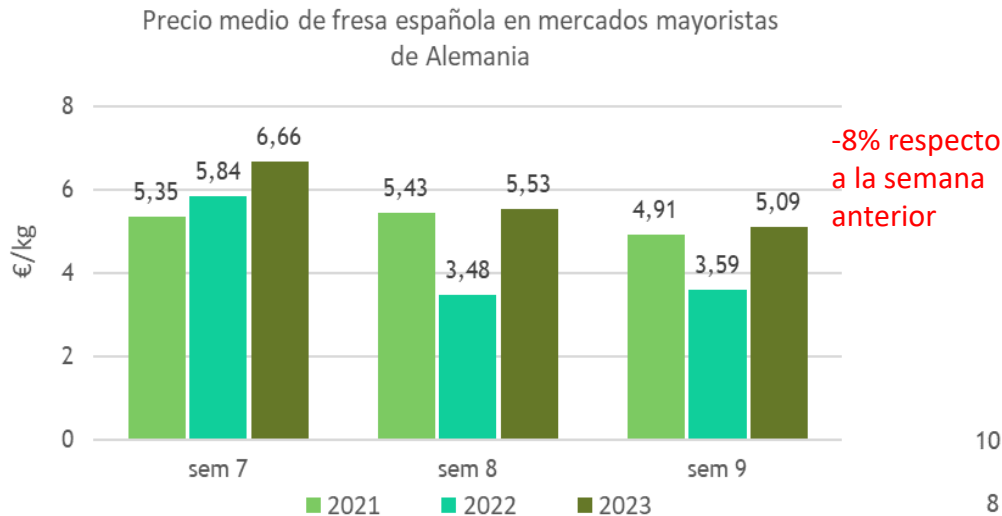


# 4. Comercialización en mercados internacionales

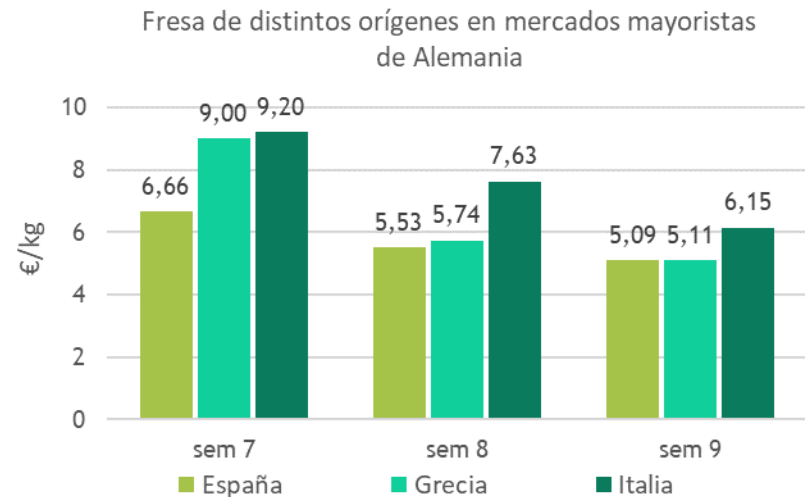
## 4.2. Precios en mercados mayoristas



La fresa de origen español se cotiza esta semana desde los 4,76 €/kg en el mercado de Hamburgo a los 5,75 €/kg en el mercado de Frankfurt.



España, Grecia e Italia predominan en la oferta de fresa de los mercados mayoristas de Alemania.



# • NOTAS ACLARATORIAS

- Los **precios en origen o precios percibidos** por el agricultor:
  - Proceden de entidades colaboradoras del Observatorio de Precios y Mercados ubicadas en la provincia de Huelva y se encuentran ponderados con los volúmenes de las correspondientes operaciones.
  - Los precios mostrados de la campaña 2022/23 son provisionales hasta obtener los precios de liquidación o definitivos.
  - Se refieren a fruta comercializada de **1ª categoría** y envasada en formatos **estándar**.
- Los **precios en mercados internacionales** proceden de:
  - Informes de mercado del Ministerio Federal de Agricultura y Alimentación de Alemania ([https://www.ble.de/DE/BZL/Daten-Berichte/Obst-Gemuese/obst-gemuese\\_node.html#doc8978758bodyText3](https://www.ble.de/DE/BZL/Daten-Berichte/Obst-Gemuese/obst-gemuese_node.html#doc8978758bodyText3))
  - Réseau des Nouvelles des Marchés”, web que proporciona a los profesionales agroalimentarios información sobre los precios medios, precios y cotizaciones de frutas y verduras y otros productos frescos perecederos (<https://rnm.franceagrimer.fr/>).
- Los **precios de importación** se refieren a productos originarios de otro país que son comercializados por empresas importadoras ubicadas en territorio francés, a mayoristas, centros de compra en el mercado francés o para la exportación. Son precios sin impuestos.
- Los **precios de mercados mayoristas** se refieren a productos agrícolas frescos destinados a comunidades, minoristas, restauradores o centros de compras. Son precios sin impuestos.