

## **INFORME DE SEGUIMIENTO DEL SECTOR DE FRUTOS ROJOS. HUELVA**



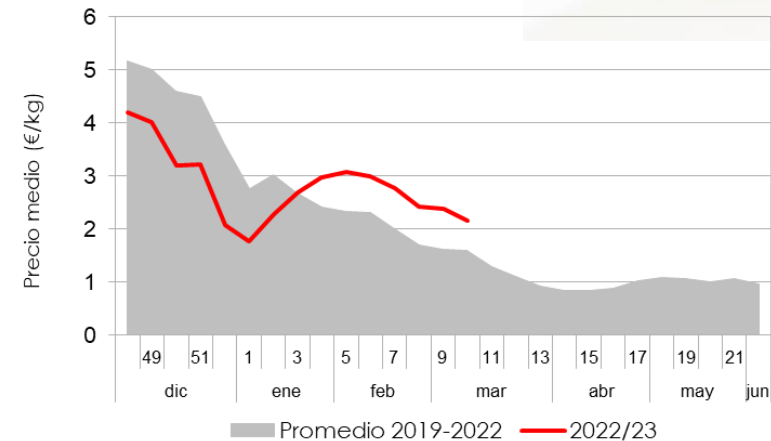
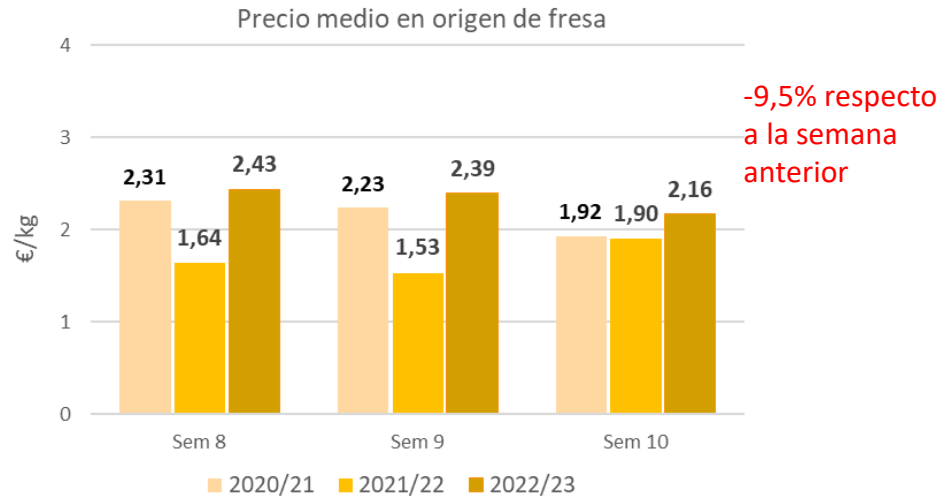
**Campaña 2022/23. Semana 10**

**Predominan las subidas de precios en los mercados internacionales.**

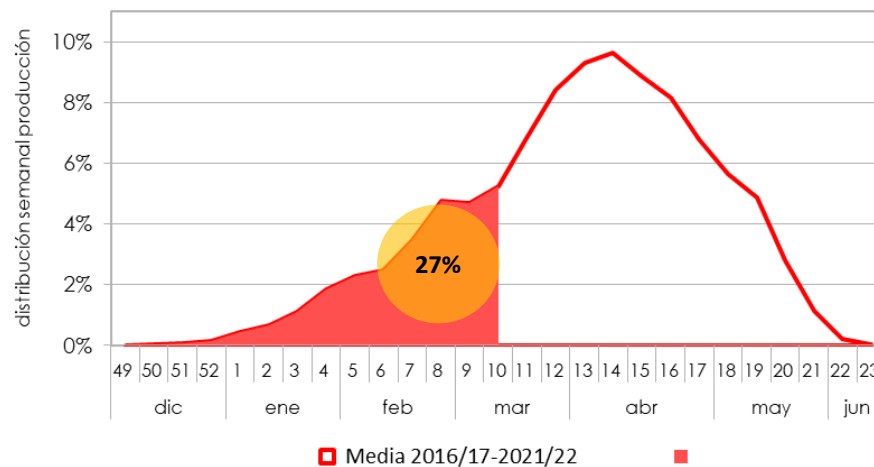
# 1. Comercialización en origen de fresa



## 1.1. Precios en origen



## 1.2. Volumen comercializado hasta la semana 10



El precio en origen se sitúa por encima del precio medio de las últimas campañas desde la semana 4, debido al considerable menor volumen recolectado de fresa en esta campaña desde esa semana respecto a las anteriores.

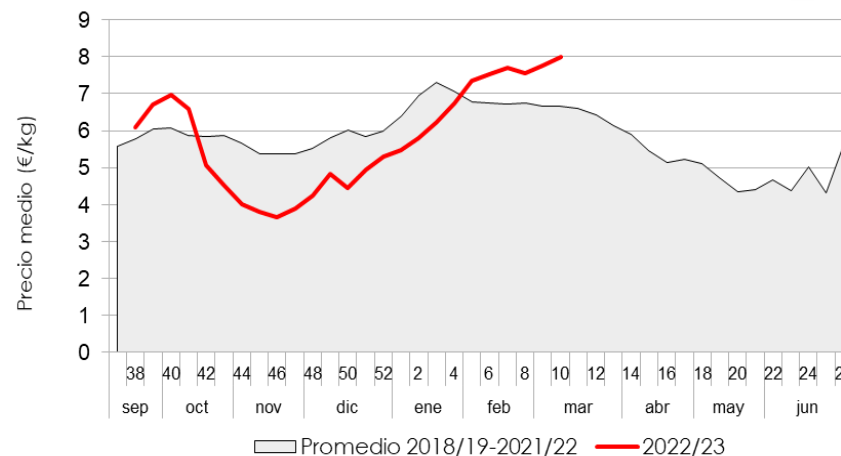
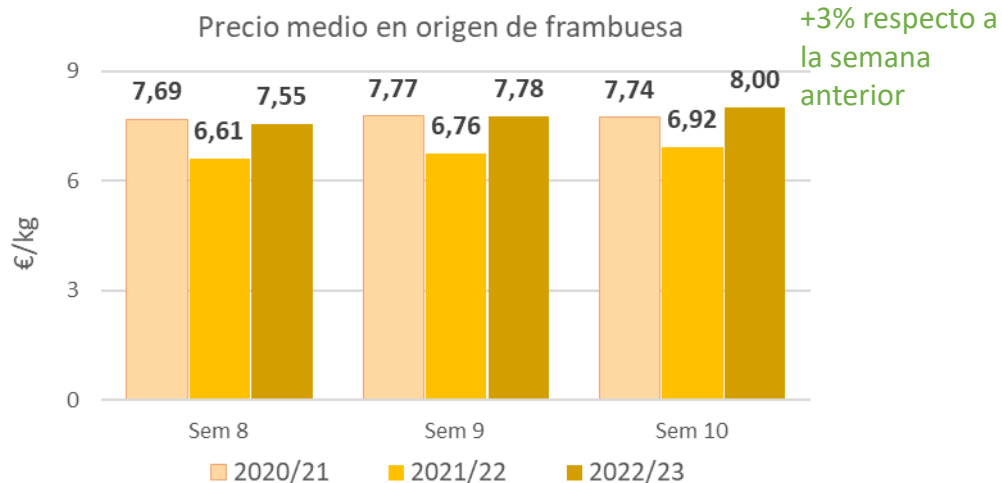
Se estima que el volumen de fresa esta semana ha aumentado alrededor de un 40% respecto a la semana anterior debido a las temperaturas benignas, por lo que el precio en origen se ha visto presionado a la baja. Al llegar la semana 10 de la campaña se suele llevar comercializado el 27% de la producción total esperada.



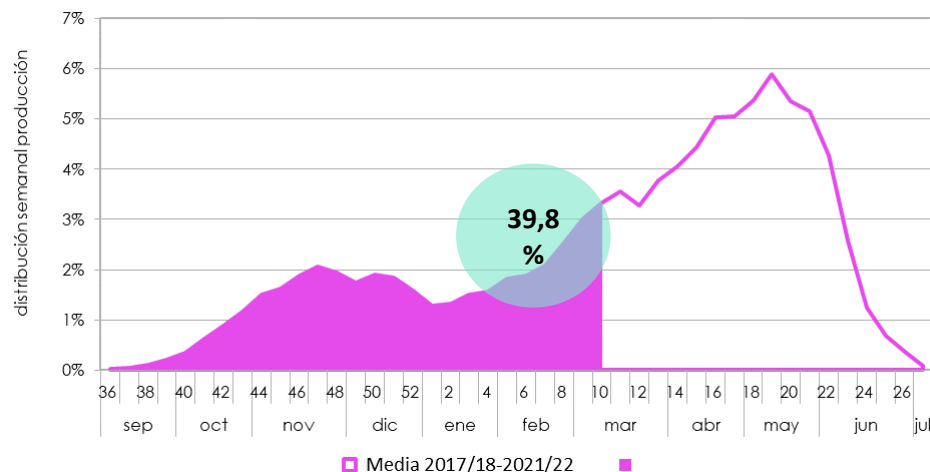
# 2. Comercialización en origen de frambuesa



## 2.1. Precios en origen



## 2.2. Volumen comercializado hasta la semana 10

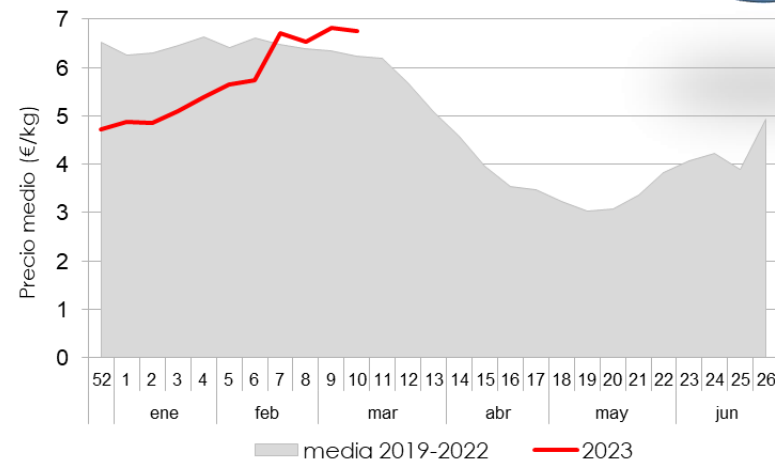
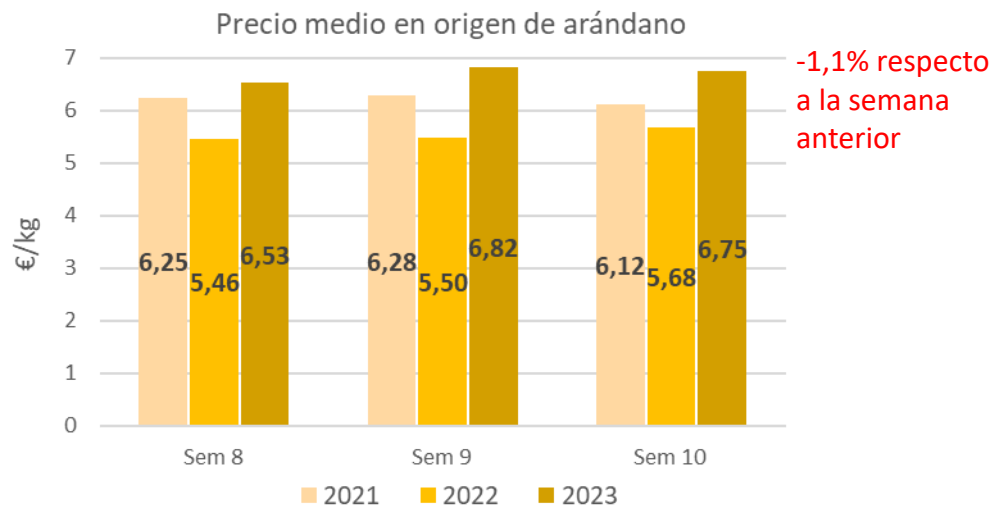


El precio en origen se sitúa por encima del precio medio de las últimas campañas desde la semana 4. La producción comercializada en esta semana ha aumentado del orden de un 20% respecto a la semana previa, como sucede habitualmente por estas fechas, en las que se suele llevar comercializado alrededor del 40% de la producción total esperada.

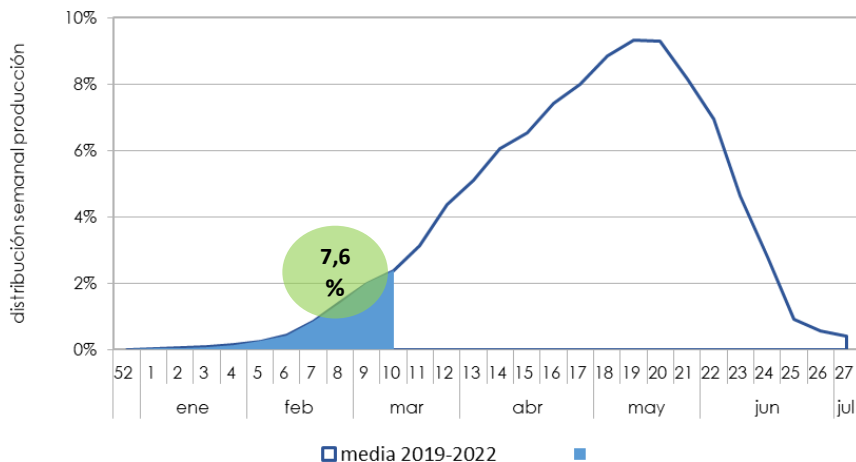
# 3. Comercialización en origen de arándano



## 3.1. Precios en origen



## 3.2. Volumen comercializado hasta la semana 10



En esta semana el precio del arándano desciende ligeramente, aunque continúa, desde mediados de febrero, por encima de la media de la últimas 4 campañas.

La producción comercializada ha aumentado del orden de un 10% respecto a la semana anterior, aunque aun queda lejos el momento culmen de la campaña de arándano.

# 4. Comercialización en mercados internacionales

## 4.1. Precios de importación en el mercado de St-Charles en Perpignan



Precio de importación de fresa española - Mercado francés de Saint Charles										
Formato	2020/21			2021/22			2022/23			Variac. última semana
	s7	s8	s9	s7	s8	s9	s7	s8	s9	
<b>Barqueta 250 g</b>	3,78			3,37			4,54	5,04	4,40	↓ -12,7%
<b>Barqueta 500 g</b>	3,64	3,80	3,72	3,24	2,28	2,03	4,06	3,96	3,84	↓ -3,0%
<b>Bandeja 1 kg</b>	3,96	4,45	4,51	3,50	2,98	3,08	4,80	4,48	4,30	↓ -4,0%



Precio de importación de frambuesa española - Mercado francés de Saint Charles										
Formato	2020/21			2021/22			2022/23			Variac. última semana
	s8	s9	s10	s8	s9	s10	s8	s9	s10	
<b>Barqueta 125 g</b>	15,20	12,80	12,48	--	12,80	12,80	--	15,20	16,00	↑ 5,3%



Precio de importación de arándano español - Mercado francés de Saint Charles										
Formato	2020/21			2021/22			2022/23			Variac. última semana
	s8	s9	s10	s8	s9	s10	s8	s9	s10	
<b>Barqueta 125 g</b>		8,80	8,00	12,32	12,00	12,00		9,60	9,60	0,0%

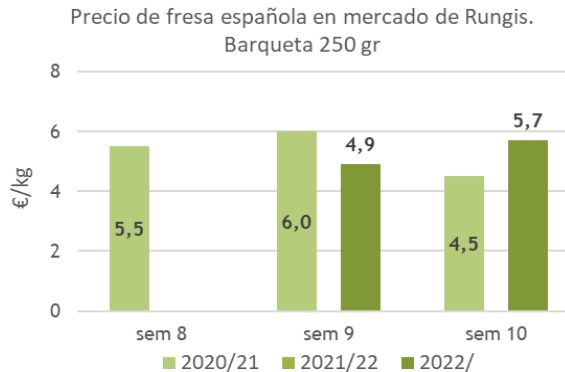
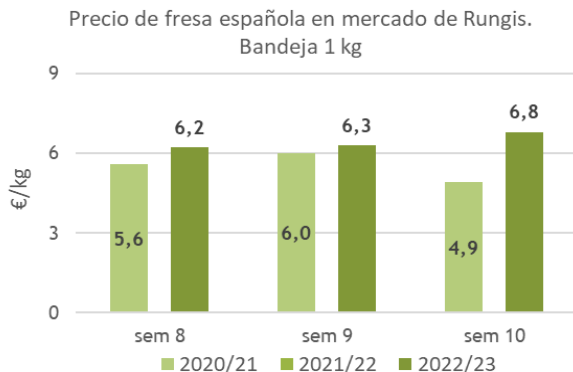


# 4. Comercialización en mercados internacionales

## 4.2. Precios en mercados mayoristas



Barqueta de 250 gr.  
+16,3% respecto a la semana anterior

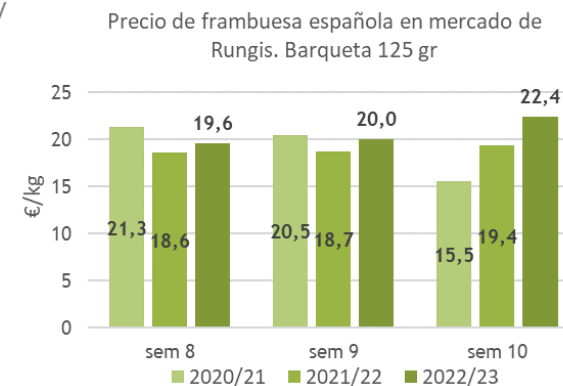


Bandeja de 1 kg.  
+8% respecto a la semana anterior

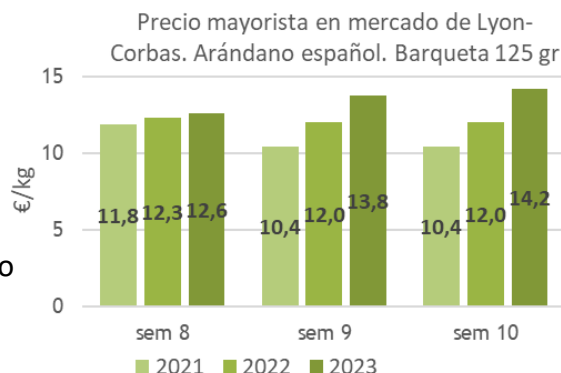


Barqueta de 125 gr.  
+12% respecto a la semana anterior

En la semana 10 la frambuesa de Portugal cotiza igual y la de Marruecos a 21,4 €/kg.



Barqueta de 125 gr.  
+2,9% respecto a la semana anterior



En la semana 10 el arándano procedente de Marruecos cotiza a 14,24 €/kg.



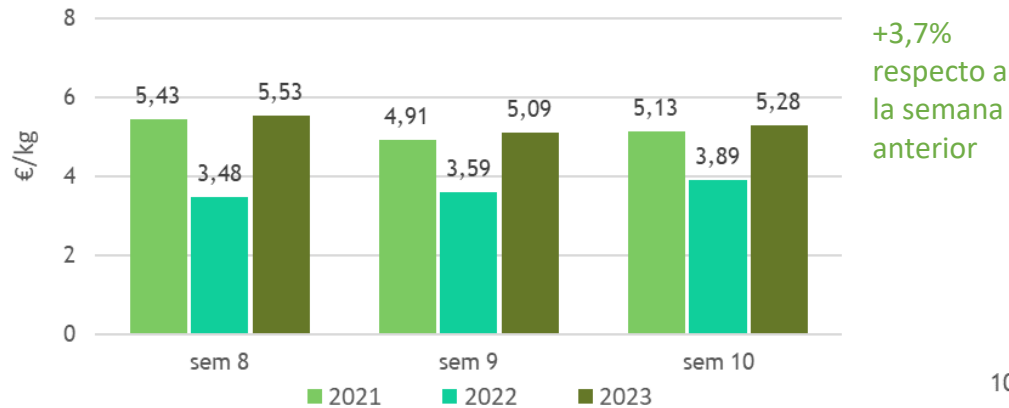
# 4. Comercialización en mercados internacionales

## 4.2. Precios en mercados mayoristas



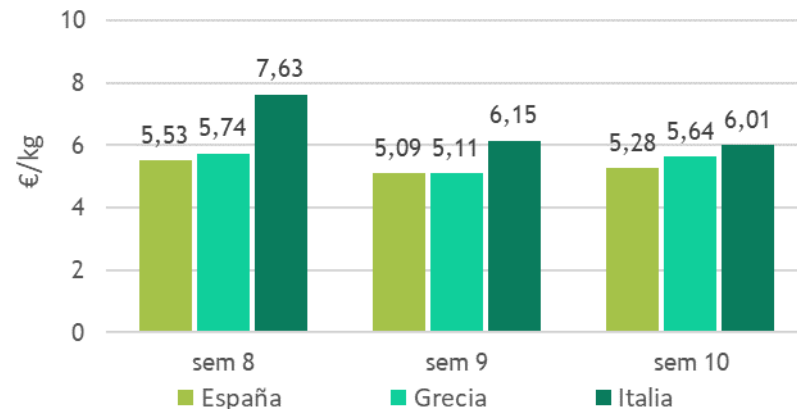
La fresa de origen español se cotiza esta semana entre 5,03 €/kg en el mercado de Hamburgo y 5,98 €/kg en el mercado de Frankfurt.

Precio medio de fresa española en mercados mayoristas de Alemania



España, Grecia e Italia predominan en la oferta de fresa de los mercados mayoristas de Alemania.

Fresa de distintos orígenes en mercados mayoristas de Alemania



# • NOTAS ACLARATORIAS

- Los **precios en origen o precios percibidos** por el agricultor:
  - Proceden de entidades colaboradoras del Observatorio de Precios y Mercados ubicadas en la provincia de Huelva y se encuentran ponderados con los volúmenes de las correspondientes operaciones.
  - Los precios mostrados de la campaña 2022/23 son provisionales hasta obtener los precios de liquidación o definitivos.
  - Se refieren a fruta comercializada de **1ª categoría** y envasada en formatos **estándar**.
- Los **precios en mercados internacionales** proceden de:
  - Informes de mercado del Ministerio Federal de Agricultura y Alimentación de Alemania ([https://www.ble.de/DE/BZL/Daten-Berichte/Obst-Gemuese/obst-gemuese\\_node.html#doc8978758bodyText3](https://www.ble.de/DE/BZL/Daten-Berichte/Obst-Gemuese/obst-gemuese_node.html#doc8978758bodyText3))
  - Réseau des Nouvelles des Marchés”, web que proporciona a los profesionales agroalimentarios información sobre los precios medios, precios y cotizaciones de frutas y verduras y otros productos frescos perecederos (<https://rnm.franceagrimer.fr/>).
- Los **precios de importación** se refieren a productos originarios de otro país que son comercializados por empresas importadoras ubicadas en territorio francés, a mayoristas, centros de compra en el mercado francés o para la exportación. Son precios sin impuestos.
- Los **precios de mercados mayoristas** se refieren a productos agrícolas frescos destinados a comunidades, minoristas, restauradores o centros de compras. Son precios sin impuestos.