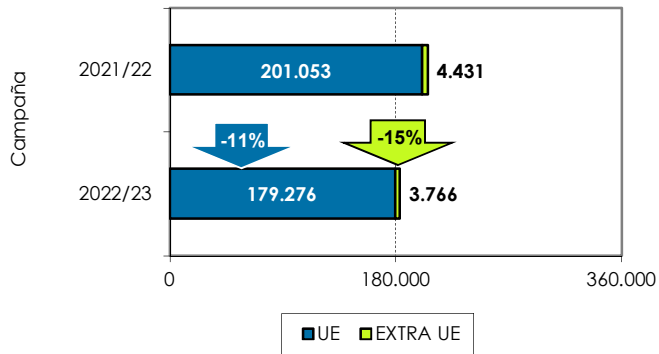
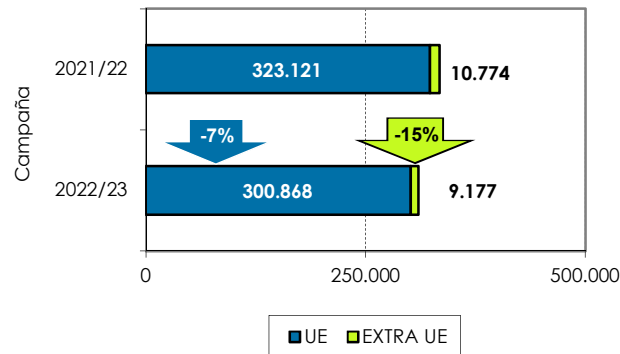


1. Exportaciones andaluzas 2022/23. Tomate. Datos acumulados de SEPTIEMBRE a ENERO

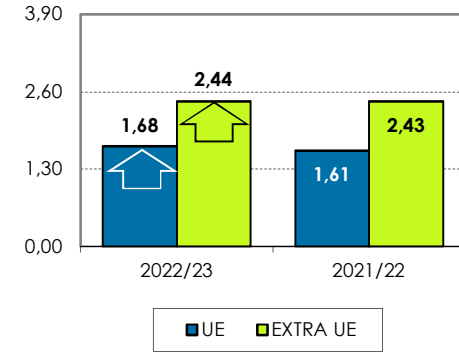
Volumen acumulado (toneladas)



Valor acumulado (miles de euros)

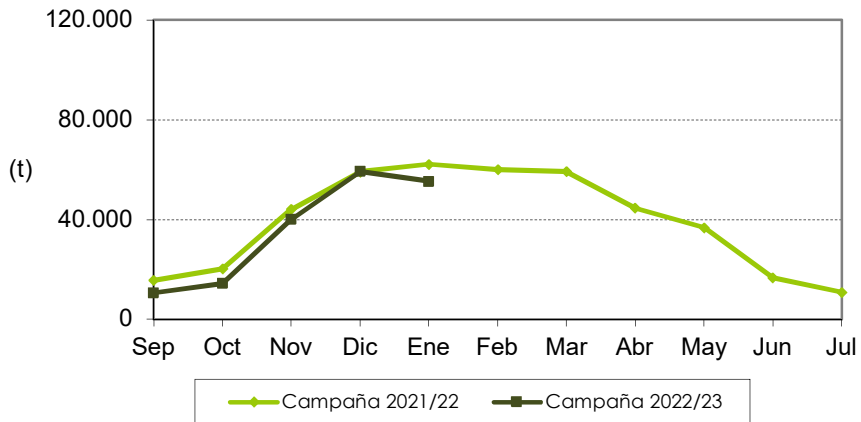


Valor unitario medio (€/kg)

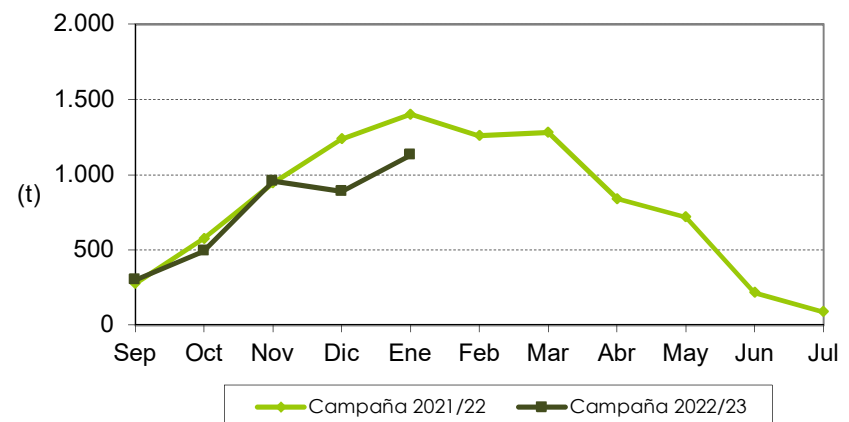


Las exportaciones de tomate se han reducido un 11% en volumen y un 7% en valor, respecto a la campaña precedente en los cinco primeros meses. La tendencia mensual de las exportaciones comunitarias es similar a la pasada campaña, con un ligero descenso en los meses de septiembre, octubre y enero.

Distribución mensual exportaciones UE

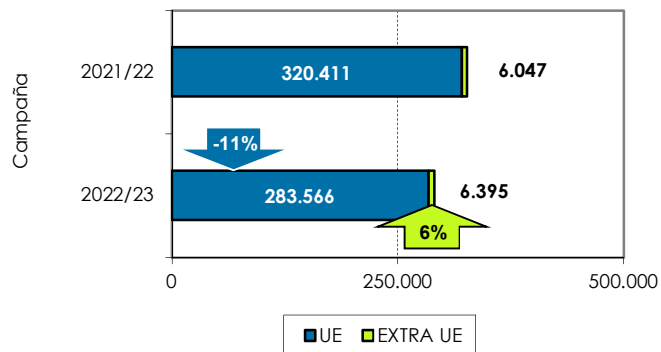


Distribución mensual exportaciones extra UE

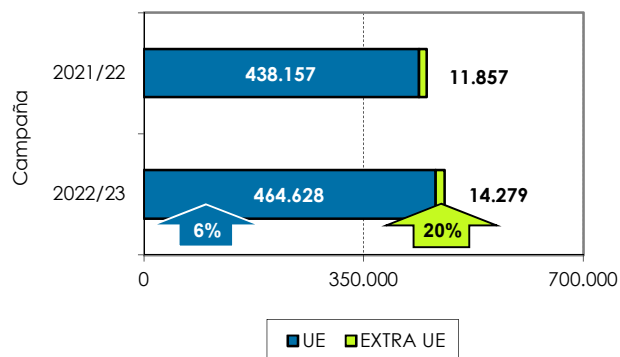


2. Exportaciones andaluzas 2022/23. Pimiento. Datos acumulados de SEPTIEMBRE a ENERO

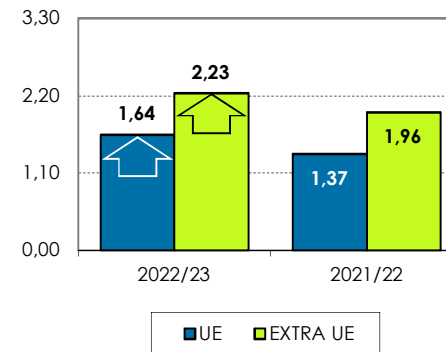
Volumen acumulado (toneladas)



Valor acumulado (miles de euros)

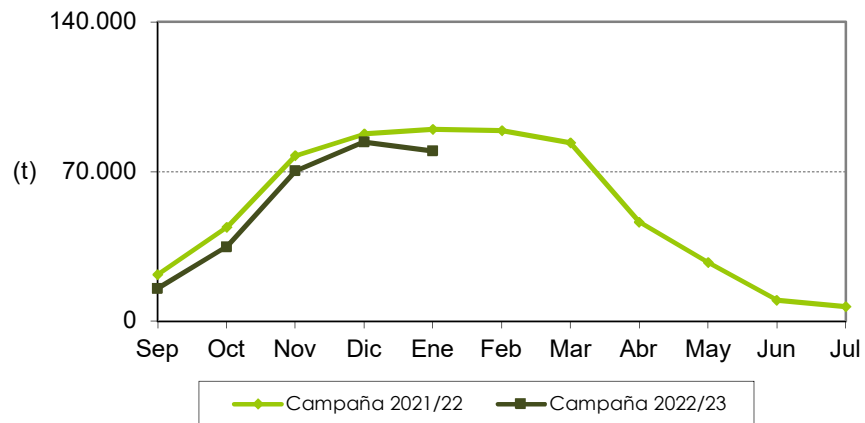


Valor unitario medio (€/kg)

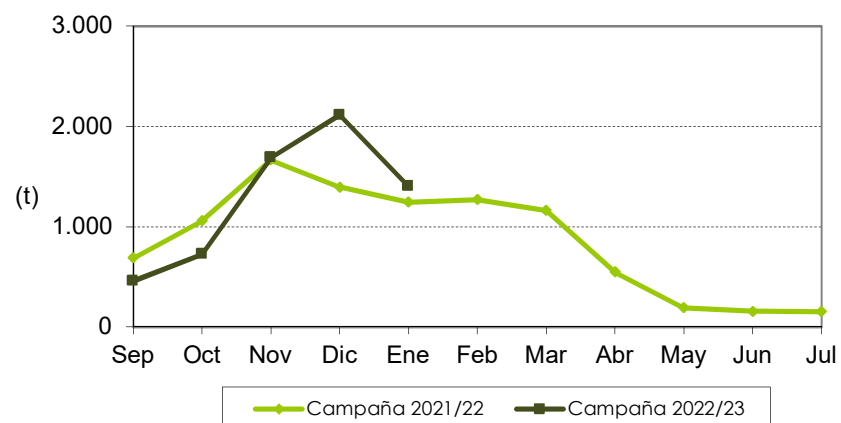


Las exportaciones andaluzas de pimiento se han reducido un 11% en volumen y se han incrementado un 6% en valor, respecto a la campaña precedente en los cinco primeros meses. La tendencia mensual de las exportaciones al mercado europeo es similar a la de la pasada campaña.

Distribución mensual exportaciones UE

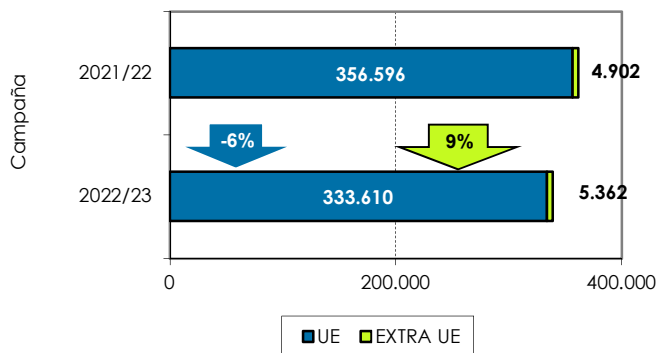


Distribución mensual exportaciones extra UE

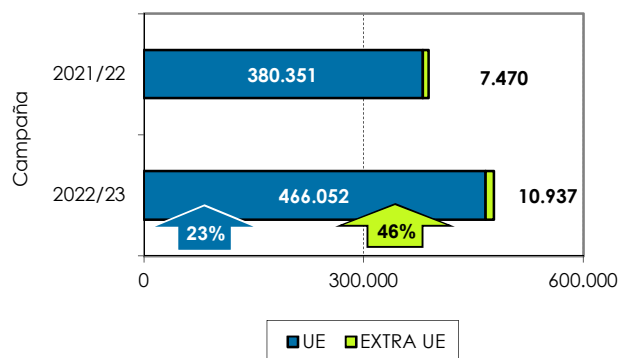


3. Exportaciones andaluzas 2022/23. Pepino. Datos acumulados de SEPTIEMBRE a ENERO

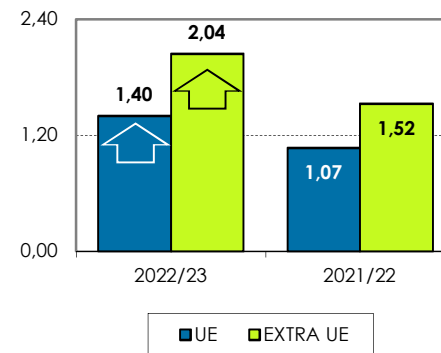
Volumen acumulado (toneladas)



Valor acumulado (miles de euros)

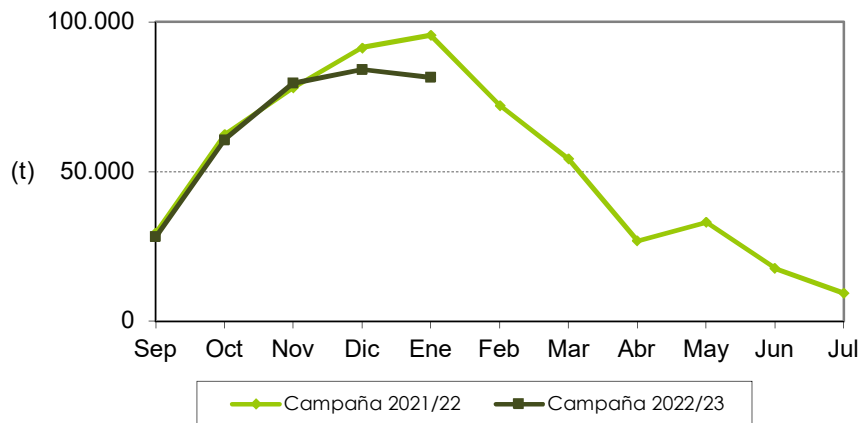


Valor unitario medio (€/kg)

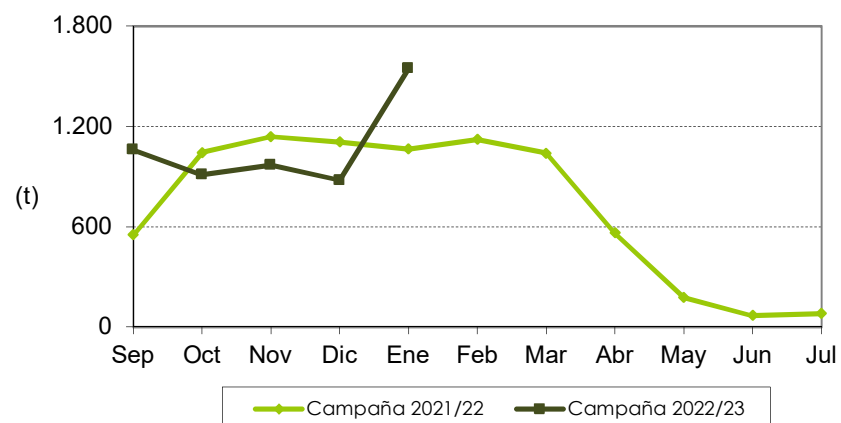


Las exportaciones de pepino se han reducido un 6% en volumen y se han incrementado un 23% en valor, respecto a la campaña precedente en los cinco primeros meses. La tendencia mensual de las exportaciones en el mercado comunitario es similar a la de la pasada campaña, destacando un descenso en diciembre y enero. Señalar que las exportaciones extracomunitarias han tenido un aumento significativo en el mes de septiembre y enero, a pesar de tener poca importancia relativa.

Distribución mensual exportaciones UE



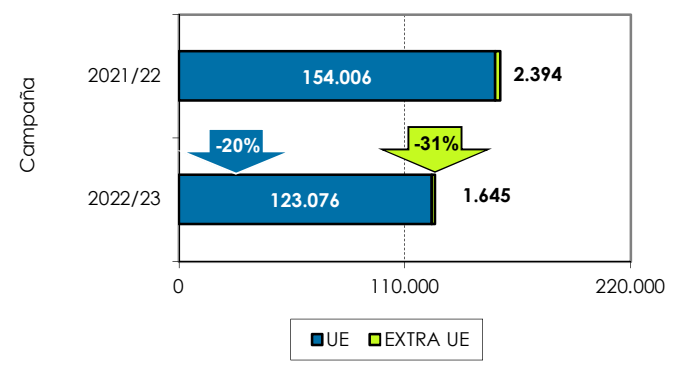
Distribución mensual exportaciones extra UE



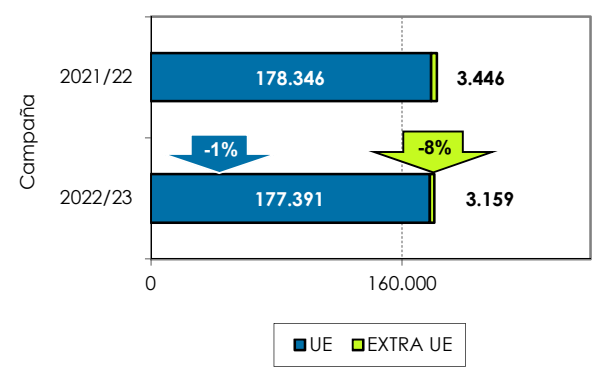


4. Exportaciones andaluzas 2022/23. Calabacín. Datos acumulados de SEPTIEMBRE a ENERO

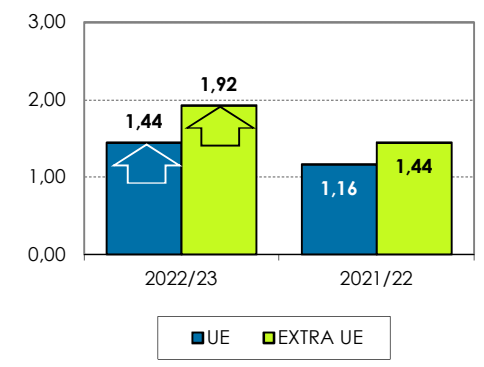
Volumen acumulado (toneladas)



Valor acumulado (miles de euros)

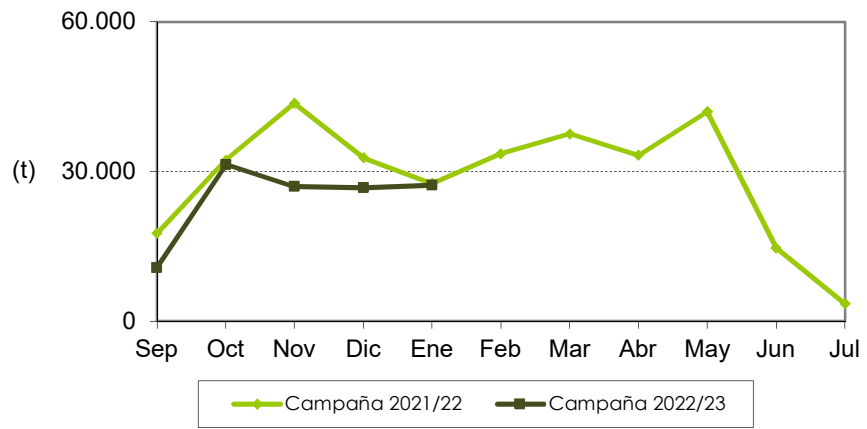


Valor unitario medio (€/kg)



Las exportaciones de calabacín se han reducido un 20% en volumen y un 1% en valor, respecto a la campaña pasada en los cuatro primeros meses. La tendencia mensual de las exportaciones al mercado europeo ha sido similar a la campaña previa, destacando el descenso en los meses de noviembre y diciembre.

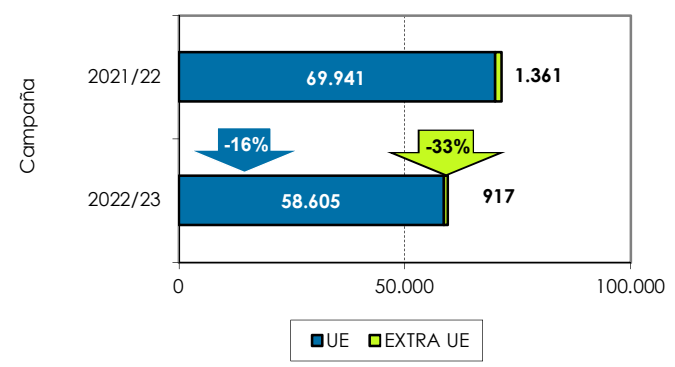
Distribución mensual exportaciones UE



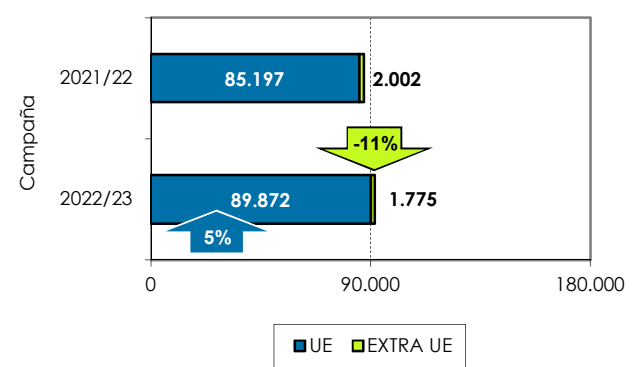


5. Exportaciones andaluzas 2022/23. Berenjena. Datos acumulados de SEPTIEMBRE a ENERO

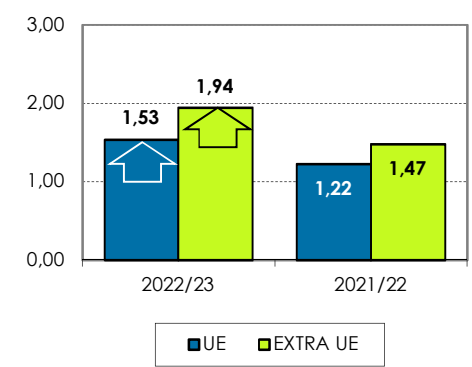
Volumen acumulado (toneladas)



Valor acumulado (miles de euros)

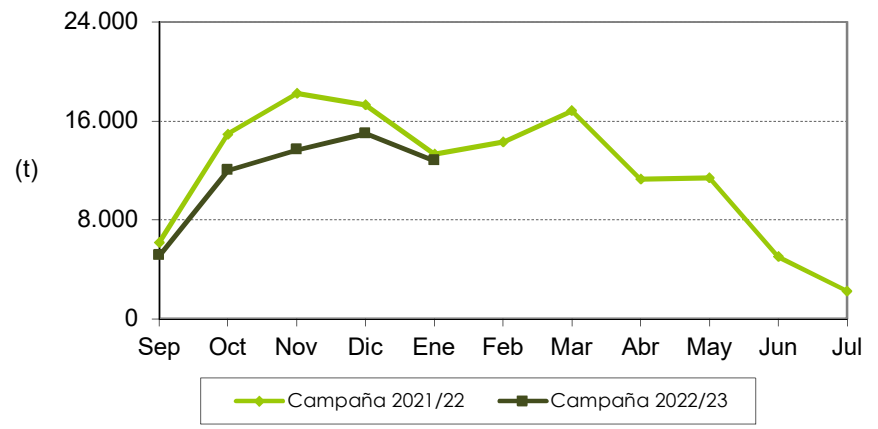


Valor unitario medio (€/kg)



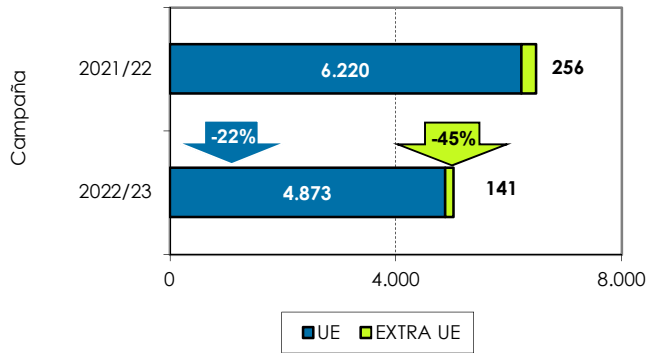
Las exportaciones de berenjena se han reducido un 17% en volumen y se han incrementado un 5% en valor, respecto a la campaña pasada en los cinco primeros meses. La tendencia mensual de las exportaciones a Europa es similar a la pasada campaña, destacando el descenso en los meses de octubre, noviembre y diciembre.

Distribución mensual exportaciones UE

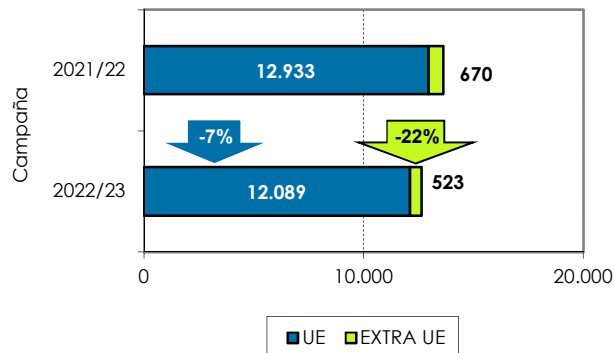


6. Exportaciones andaluzas 2022/23. Judía verde. Datos acumulados de SEPTIEMBRE a ENERO

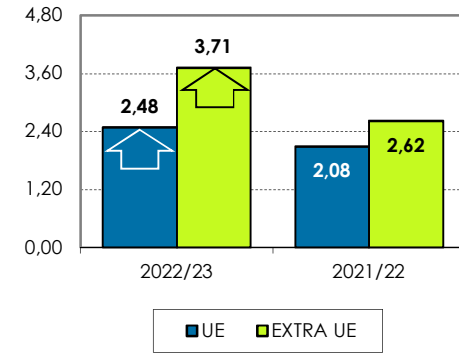
Volumen acumulado (toneladas)



Valor acumulado (miles de euros)



Valor unitario medio (€/kg)



Las exportaciones de judía verde se han reducido un 23% en volumen y un 7% en valor, respecto a la pasada campaña en los cinco primeros meses. Las exportaciones mensuales han registrado valores diferentes a la pasada campaña. Los volúmenes de las exportaciones al mercado extra europeo han sido muy poco significativos.

Distribución mensual exportaciones UE

