

INFORME DE SEGUIMIENTO DEL SECTOR DE FRUTOS ROJOS. HUELVA



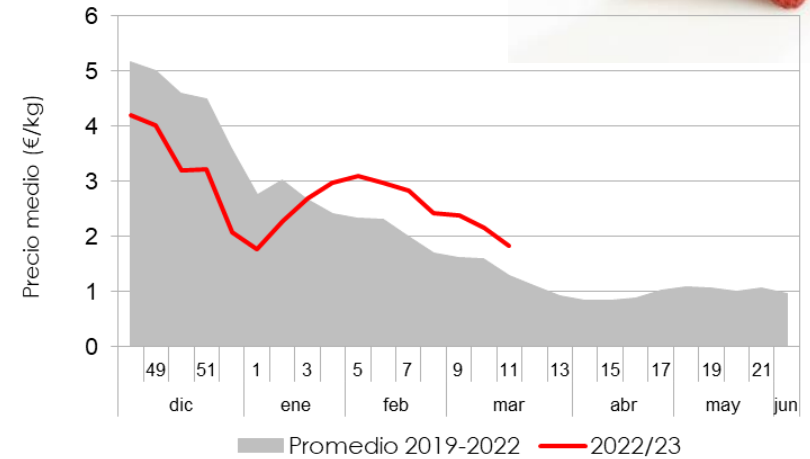
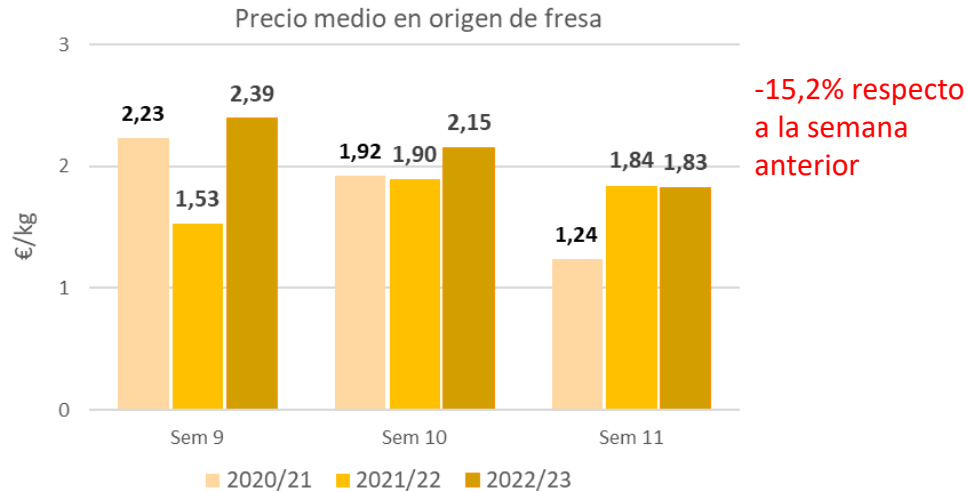
Campaña 2022/23. Semana 11

Fuerte bajada de los precios de fresa tanto en origen como en el mercado internacional. En la frambuesa los descensos de las cotizaciones son leves. Poca oferta de arándano.

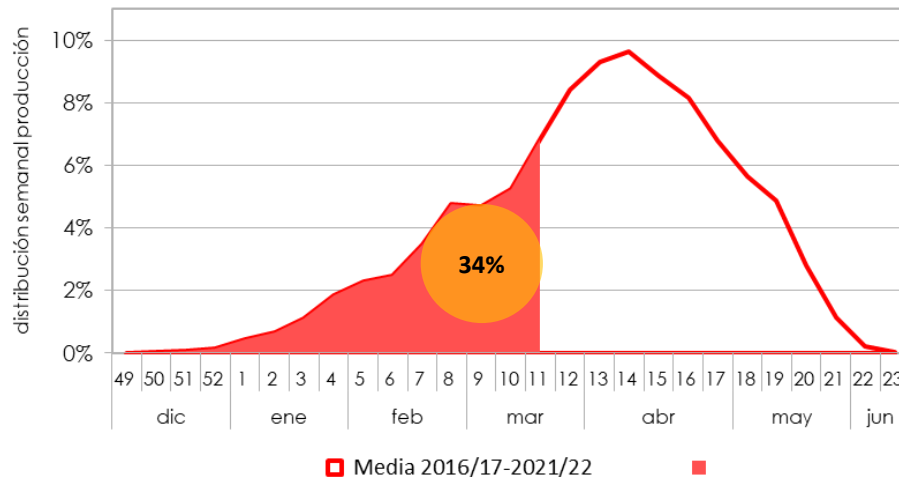
1. Comercialización en origen de fresa



1.1. Precios en origen



1.2. Volumen comercializado hasta la semana 11



Las altas temperaturas y la llegada de la plena producción de las plantas de fresa hacen aumentar la producción alrededor de un 47% respecto a la semana anterior.

Ante el aumento de oferta los precios en origen bajan, a pesar de lo cual, desde la semana 4 de 2023 el precio de la fresa sigue ininterrumpidamente por encima del precio medio de las últimas campañas.

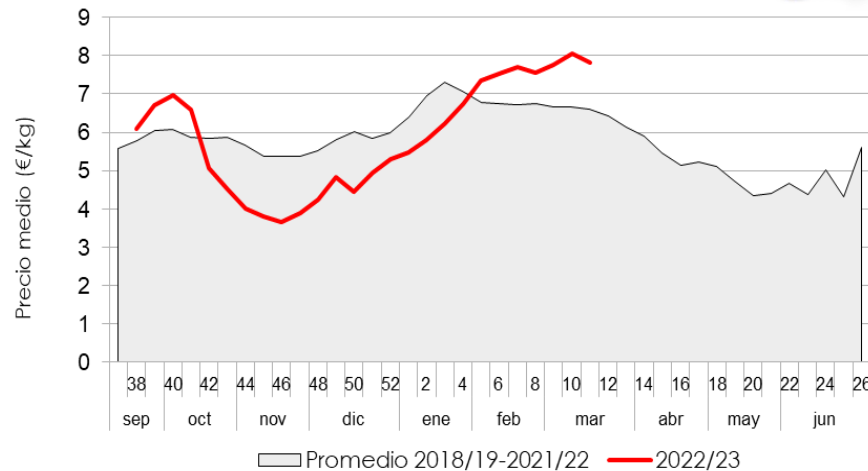
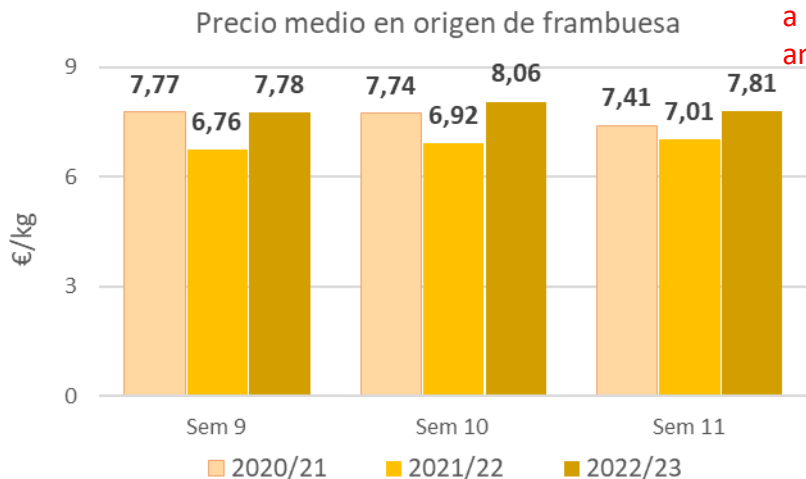
Al llegar la semana 11 del año se suele llevar comercializado un tercio de la producción total esperada en la campaña.

2. Comercialización en origen de frambuesa

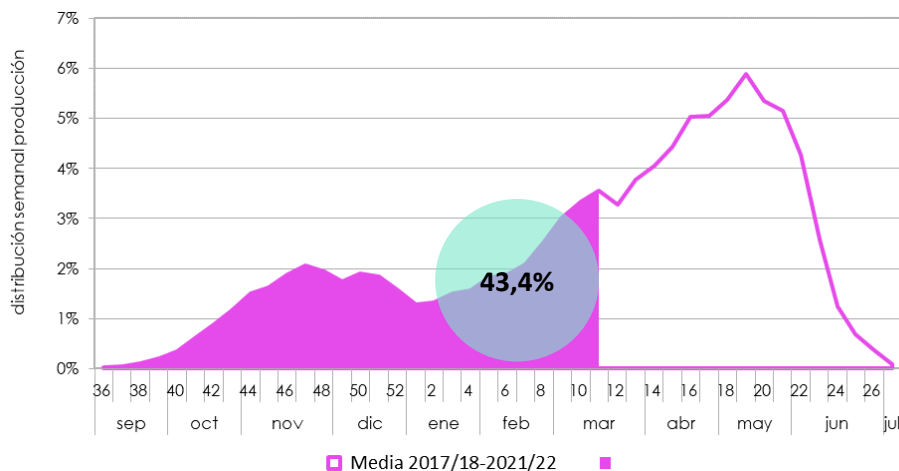


2.1. Precios en origen

-3,2% respecto a la semana anterior



2.2. Volumen comercializado hasta la semana 11



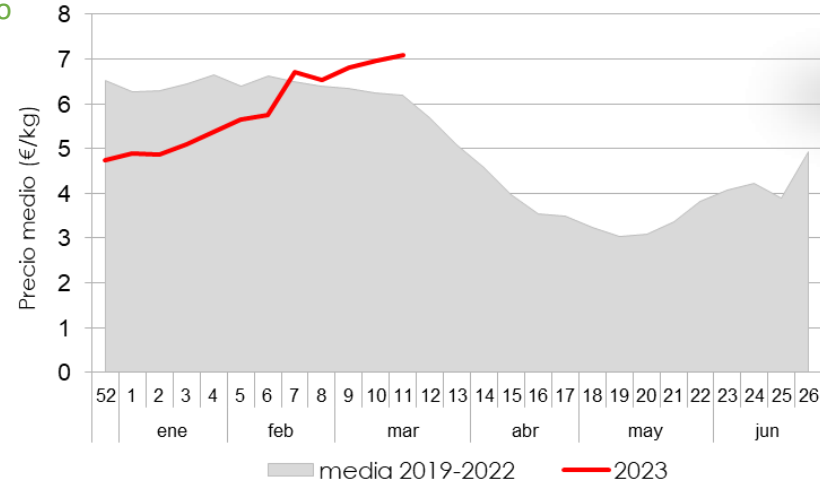
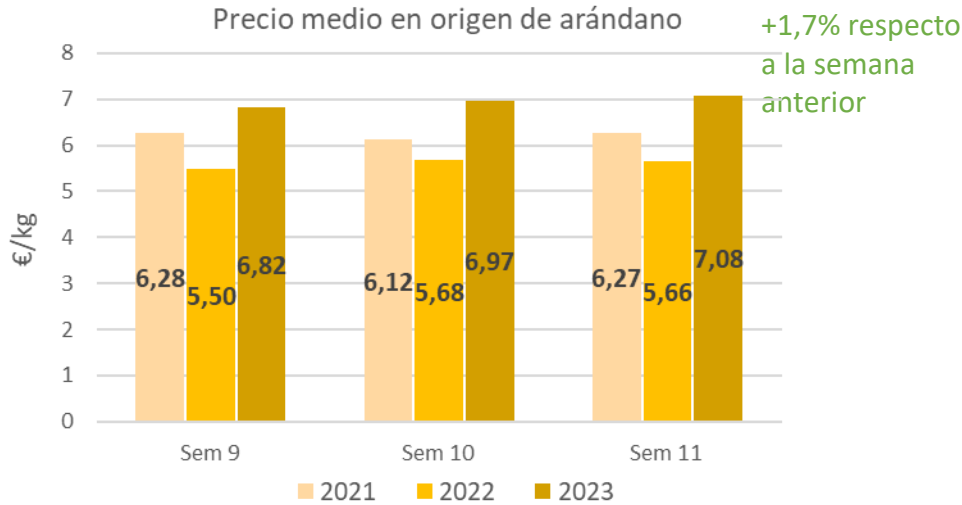
Se estima que la producción comercializada de esta semana se ha incrementado en un 10% respecto a la anterior. El precio en origen por su parte desciende, aunque moderadamente, a pesar de lo cual se sigue situando, desde la semana 4, por encima del precio medio de las últimas campañas.

Por estas fechas se suele llevar comercializado alrededor del 43% de la producción total esperada en la campaña.

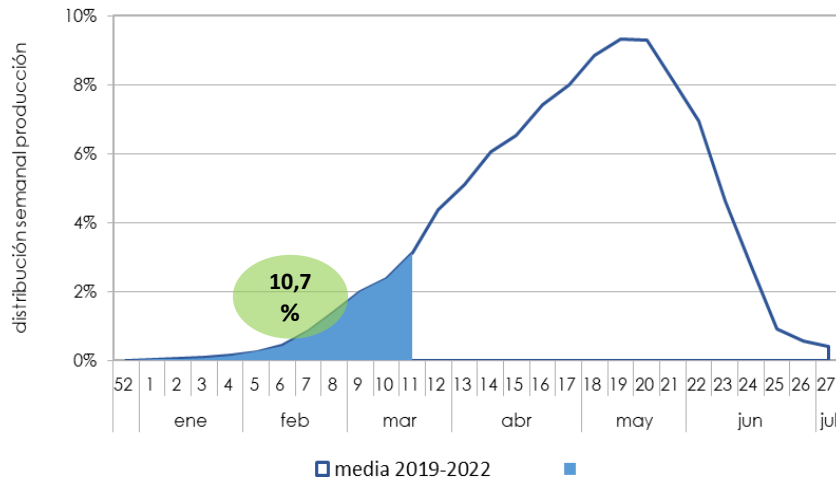
3. Comercialización en origen de arándano



3.1. Precios en origen



3.2. Volumen comercializado hasta la semana 11



La producción comercializada de arándano ha aumentado del orden de un 50% respecto a la semana anterior. Aún así, la producción de arándano de esta campaña está siendo escasa. En esta semana el precio del arándano aumenta ligeramente y continúa por encima de la media de la últimas 4 campañas (desde mediados de febrero).



4. Comercialización en mercados internacionales

4.1. Precios de importación en el mercado de St-Charles en Perpignan



| Precio de importación de fresa española - Mercado francés de Saint Charles | | | | | | | | | | |
|--|---------|------|------|---------|------|------|---------|------|------|-----------------------|
| Formato | 2020/21 | | | 2021/22 | | | 2022/23 | | | Variac. última semana |
| | s9 | s10 | s11 | s9 | s10 | s11 | s9 | s10 | s11 | |
| Barqueta 250 g | | | | | | | 4,40 | 5,20 | | -- |
| Barqueta 500 g | 3,72 | 3,28 | 2,04 | 2,03 | 3,20 | 3,24 | 3,84 | 4,30 | 2,66 | ↓ -38,1% |
| Bandeja 1 kg | 4,51 | 3,82 | 2,54 | 3,08 | 3,76 | 3,76 | 4,30 | 4,97 | 3,18 | ↓ -36,0% |



| Precio de importación de frambuesa española - Mercado francés de Saint Charles | | | | | | | | | | |
|--|---------|-------|-------|---------|-------|-------|---------|-------|-------|-----------------------|
| Formato | 2020/21 | | | 2021/22 | | | 2022/23 | | | Variac. última semana |
| | s9 | s10 | s11 | s9 | s10 | s11 | s9 | s10 | s11 | |
| Barqueta 125 g | 12,80 | 12,48 | 11,20 | 12,80 | 12,80 | 12,80 | 15,20 | 16,00 | 16,00 | 0,0% |



| Precio de importación de arándano español - Mercado francés de Saint Charles | | | | | | | | | | |
|--|---------|------|------|---------|-----|-----|---------|------|-------|-----------------------|
| Formato | 2020/21 | | | 2021/22 | | | 2022/23 | | | Variac. última semana |
| | s9 | s10 | s11 | s9 | s10 | s11 | s9 | s10 | s11 | |
| Barqueta 125 g | 8,80 | 8,00 | 7,20 | | | | 9,60 | 9,60 | 12,00 | ↑ 25,0% |



Saint Charles, en Perpignan, es un mercado de referencia en Francia a nivel logístico. Representa el 31% de las importaciones y el 21% de las exportaciones de frutas y verduras en Francia, siendo las más vendidas las de origen español. Marruecos es su segundo proveedor.



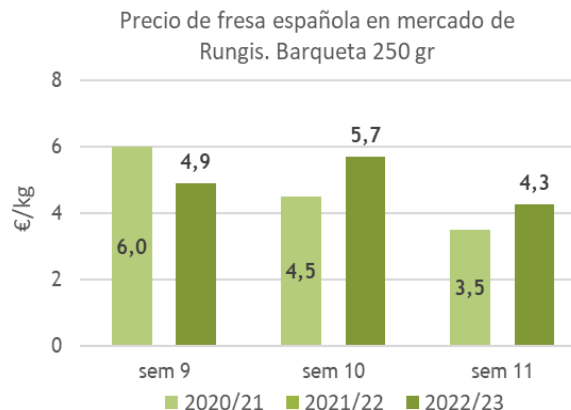
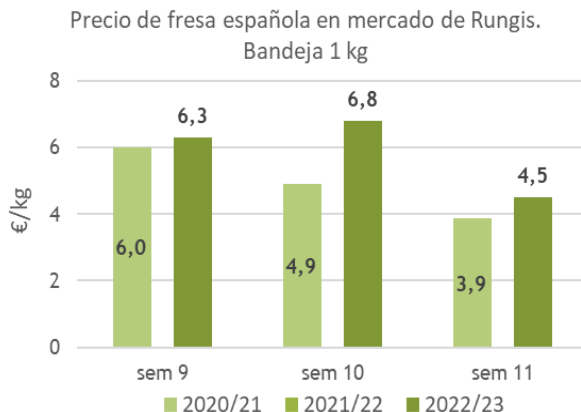
OBSERVATORIO
DE PRECIOS Y MERCADOS

4. Comercialización en mercados internacionales

4.2. Precios en mercados mayoristas



Bandeja de 1 kg.
-33,8% respecto a la semana anterior



Barqueta de 250 gr.
-25,3% respecto a la semana anterior



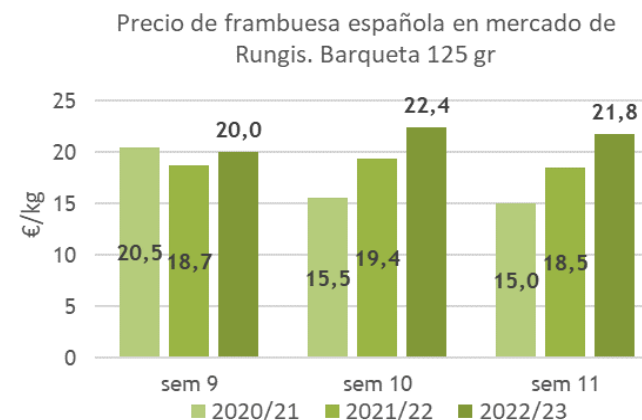
Barqueta de 125 gr.

Sin cotización

En la semana 11 el arándano procedente de Marruecos cotiza a 13,84 €/kg.



Barqueta de 125 gr.
-2,9% respecto a la semana anterior



En la semana 11 la frambuesa de Portugal y Marruecos cotizan igual que la española.



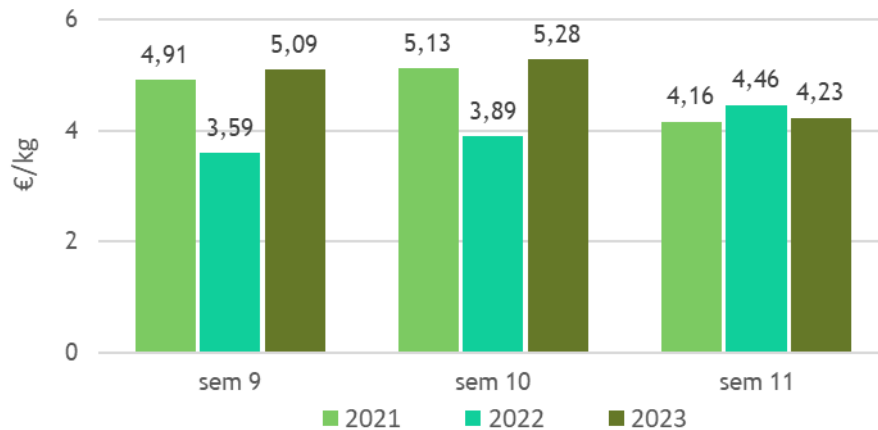
4. Comercialización en mercados internacionales

4.2. Precios en mercados mayoristas



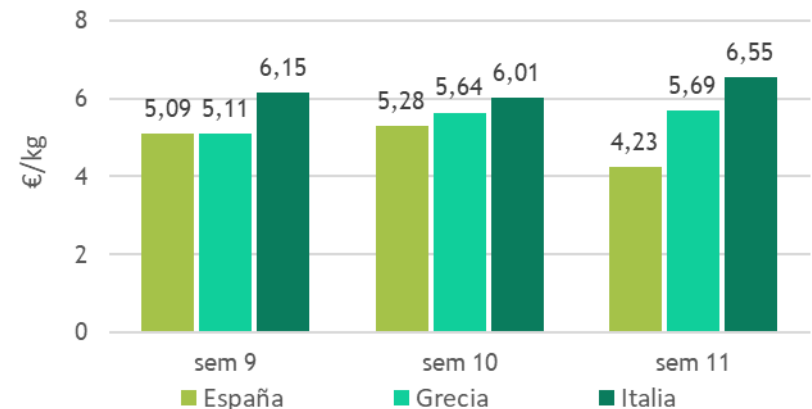
El gran aumento de la oferta de fresa española presionó a la baja las cotizaciones día tras día. Su cotización en esta semana osciló entre los 3,76 €/kg del mercado de Berlín y los 5,95 €/kg del mercado de Frankfurt.

Precio medio de fresa española en mercados mayoristas de Alemania



-20% respecto a la semana anterior

Fresa de distintos orígenes en mercados mayoristas de Alemania



España, Grecia e Italia predominan en la oferta de fresa de los mercados mayoristas de Alemania.



• NOTAS ACLARATORIAS

- Los **precios en origen o precios percibidos** por el agricultor:
 - Proceden de entidades colaboradoras del Observatorio de Precios y Mercados ubicadas en la provincia de Huelva y se encuentran ponderados con los volúmenes de las correspondientes operaciones.
 - Los precios mostrados de la campaña 2022/23 son provisionales hasta obtener los precios de liquidación o definitivos.
 - Se refieren a fruta comercializada de **1ª categoría** y envasada en formatos **estándar**.
- Los **precios en mercados internacionales** proceden de:
 - Informes de mercado del Ministerio Federal de Agricultura y Alimentación de Alemania (https://www.ble.de/DE/BZL/Daten-Berichte/Obst-Gemuese/obst-gemuese_node.html#doc8978758bodyText3)
 - Réseau des Nouvelles des Marchés”, web que proporciona a los profesionales agroalimentarios información sobre los precios medios, precios y cotizaciones de frutas y verduras y otros productos frescos perecederos (<https://rnm.franceagrimer.fr/>).
- Los **precios de importación** se refieren a productos originarios de otro país que son comercializados por empresas importadoras ubicadas en territorio francés, a mayoristas, centros de compra en el mercado francés o para la exportación. Son precios sin impuestos.
- Los **precios de mercados mayoristas** se refieren a productos agrícolas frescos destinados a comunidades, minoristas, restauradores o centros de compras. Son precios sin impuestos.

