



Hortícolas protegidos: Costes de Producción de Pimiento California Campaña 2020/21



Los costes del **pimiento California** están elaborados a partir de entrevistas personales a propietarios y/o gestores de explotaciones de invernaderos de hortalizas ubicadas en las provincias de Almería (Poniente y Levante) y Granada (La Costa) que se realizaron entre los meses de octubre de 2020 y junio de 2021, siendo los datos recopilados relativos a la campaña 2019/20.

Los costes directos son específicos del pimiento, mientras que los costes indirectos corresponden a la media de todas las encuestas realizadas de cultivos hortofrutícolas protegidos englobados en el estudio "Costes de producción de hortalizas de invernadero en Andalucía. Campaña 2019/20".

Los datos se han actualizado a la campaña 2020/21 utilizando los **indicadores de precios pagados por los agricultores y salarios agrarios (MAPA)**.

Los costes de producción de la presente ficha corresponden a datos medios de explotaciones representativas. Dependen de múltiples factores, tales como, la fecha de trasplante, duración del ciclo, tamaño y ubicación de la explotación, incidencias fitosanitarias, etc. **Los resultados se ajustan, por tanto, a los parámetros descritos para cada cultivo en cuestión, así como a las condiciones descritas, debiendo ser tomados como una aproximación y nunca como un valor fijo e incuestionable.** Los costes recogidos en esta ficha no son extrapolables a otras explotaciones.



GASTO EN INSUMOS DEL PIMIENTO CALIFORNIA ROJO



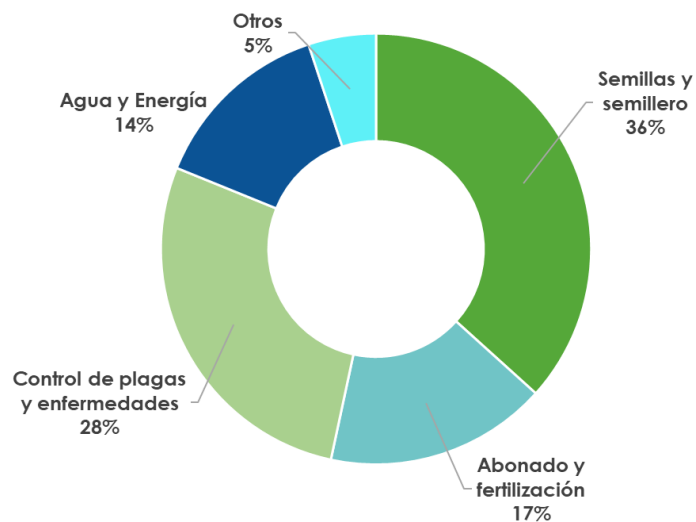
Partida	Subpartida	Importe €/ha
Semillas y semillero	Semillas	7.052
	Semillero	1.044
Abonado y fertilización	Fertilizantes y abonos	3.683
Control de plagas y enfermedades	Fitosanitarios	3.261
	Insectos auxiliares	2.216
	Material auxiliar de control biológico	650
Agua y Energía	Agua	1.267
	Electricidad	526
	Combustible	1.248
Otros	Materiales (plásticos solarización, acolchado y otros)	883
	Herramientas y utensilios	239
Total Insumos		22.069

EXPLOTACION DE PIMIENTO

Datos medios de las encuestas

- **Superficie media explotación:** 28.327 m²
- **1 finca/explotación**
- **Superficie media invernada :** 25.760 m²
- **Nº invernaderos:** 3
- **Tamaño medio invernadero:** 8.587 m²
- Invernaderos tipo **raspa y amagado**
- **Localización:** poniente de Almería.
Municipios de El Ejido, Adra y Balanegra

Distribución del gasto en insumos de pimiento California (%)



COSTES DE PRODUCCIÓN DE PIMIENTO CALIFORNIA ROJO. CAMPAÑA 2020/21



Costes de producción	€/ha
Insumos	22.069
Mano de obra	21.382
Servicios externos contratados	1.182
Total costes directos	44.633
Amortizaciones	3.970
Reparaciones y mantenimiento	810
Gastos generales y financieros	1.470
Total costes indirectos	6.250
Total costes	50.883

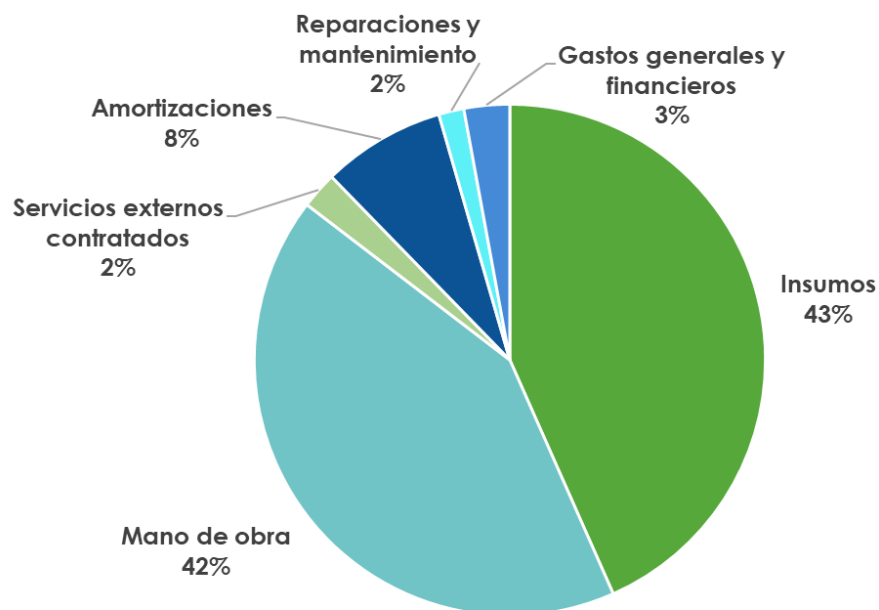
Rendimiento
8,63 kg/m²*



Coste unitario:
0,59€/kg



Distribución de los costes de producción de pimiento California (%)



ESPECIFICACIONES DEL CULTIVO

- **Tipo comercial:** California Rojo
- **Variedades:** varias (Melchor, Abraham y Arnon)
- **Época de trasplante:** mediados de junio a mediados de julio
- **Época de arranque:** febrero hasta abril
- **Duración media del ciclo:** 234 días ciclo corto
- **Ciclo corto**
- **Recolección** en rojo

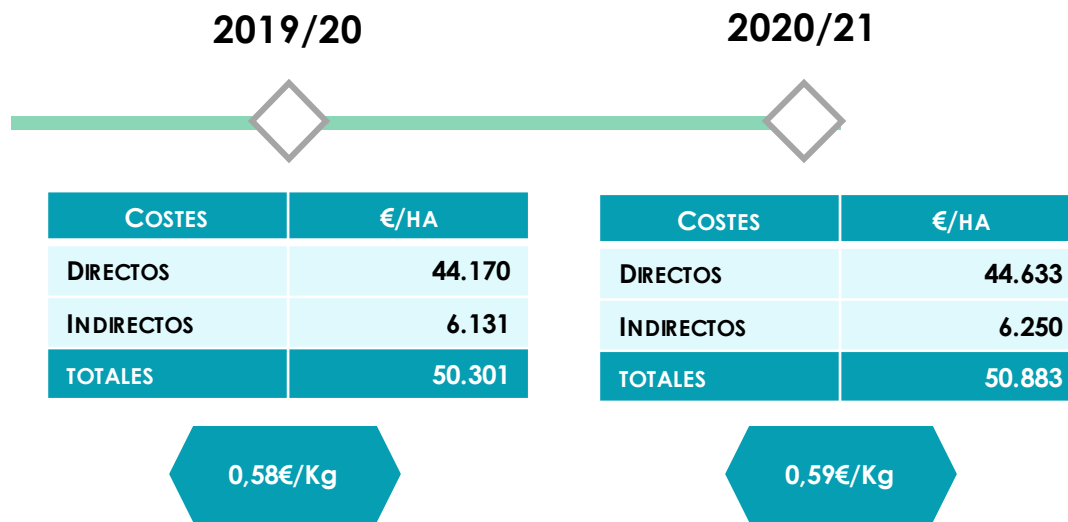



*Resultado obtenido en las encuestas realizadas a propietarios y/o gestores de explotaciones de invernaderos de horticolas de las provincias de Almería en 2020 y 2021, incluidas en el estudio de "Costes de producción de hortalizas de invernadero en Andalucía. Campaña 2019/20" (CAGPDR)



OBSERVATORIO
DE PRECIOS Y MERCADOS

EVOLUCIÓN DE LOS COSTES MEDIOS



 Incremento
+1,16%

