

Informe de Seguimiento de Precios. Sector Leche de Cabra en Andalucía



Campaña 2023
Febrero

Se permite la reproducción total o parcial de los datos o gráficos de esta publicación, citando su procedencia



Este informe recoge datos medios de precios y volúmenes de la leche de explotaciones lecheras.

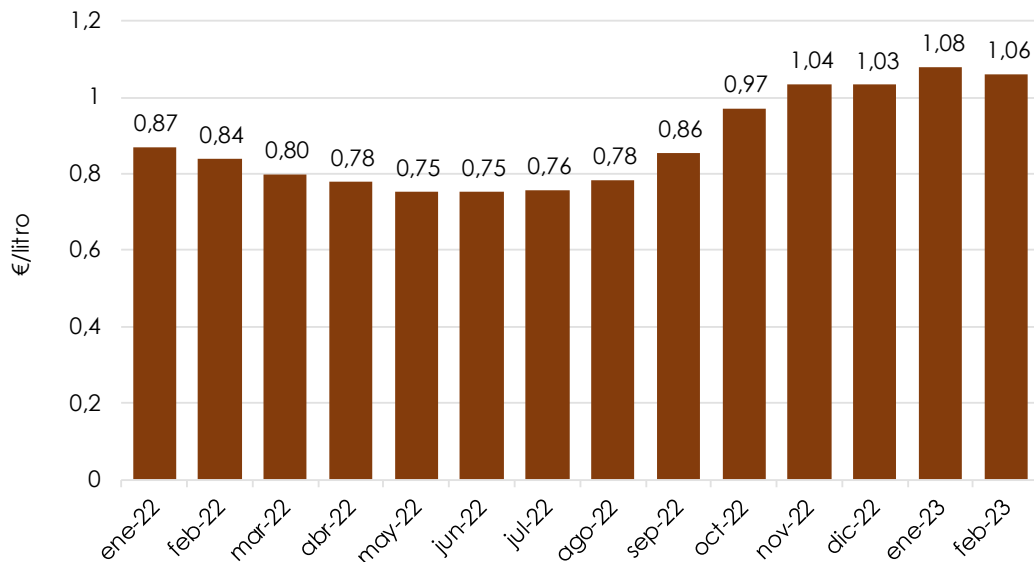


OBSERVATORIO
DE PRECIOS Y MERCADOS

Precio percibido por el ganadero y leche producida en Andalucía



Precio percibido por el ganadero



Diferencia (%) Ene-Feb 23

-1,8%

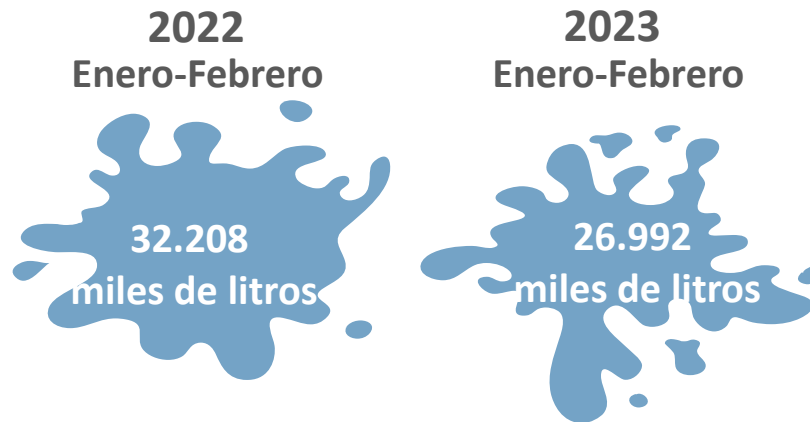


Diferencia (%) Feb 22-Feb 23

+26,6%



Volumen producido (millones de litros)



Variación 2022-2023



Se permite la reproducción total o parcial de los datos o gráficos de esta publicación, citando su procedencia

Fuente: "Informe sobre Declaraciones de Entregas de Leche a los Primeros Compradores Ovino Caprino" de la Subdirección General de Producciones Ganaderas y Cinegéticas. Dirección General de Producciones y Mercados Agrarios. Ministerio de Agricultura, Pesca y Alimentación.

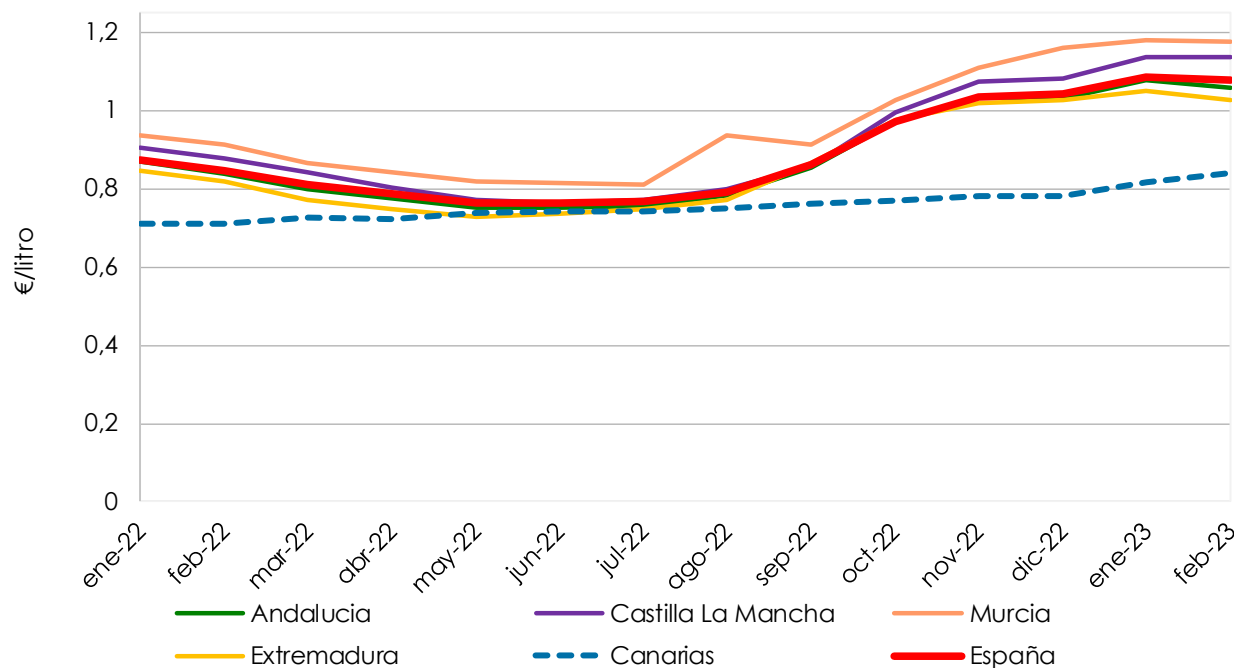


Campaña 2023



OBSERVATORIO
DE PRECIOS Y MERCADOS

Precio medio de la leche producida y entregada en España (€/litro)



Fuente: “Informe sobre Declaraciones de Entregas de Leche a los Primeros Compradores Ovino Caprino” de la Subdirección General de Producciones Ganaderas y Cinegéticas. Dirección General de Producciones y Mercados Agrarios. Ministerio de Agricultura, Pesca y Alimentación.

Nota: el “Importe medio declarado” en €/litro se calcula, a nivel de productor, a partir de las declaraciones mensuales de entregas de leche a compradores, dividiendo el importe liquidado en euros entre los litros entregados. Dichos importes incluyen bonificaciones y penalizaciones por calidad pero no IVA ni otros impuestos.

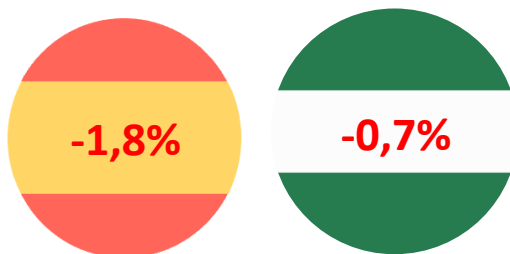


Se permite la reproducción total o parcial de los datos o gráficos de esta publicación, citando su procedencia

Precios medio de la leche producida y entregada en España (€/litros)



Diferencias (%) Enero-Febrero



Tendencia a la baja en España y Andalucía. En el resto de Comunidades Autónomas productoras también desciende, excepto en Canarias donde se incrementa un 3%.



Mes-año	Andalucía	Castilla La Mancha	Murcia	Extremadura	Canarias	España
ene-22	0,870	0,904	0,938	0,848	0,712	0,875
feb-22	0,838	0,879	0,914	0,818	0,711	0,848
mar-22	0,800	0,843	0,868	0,771	0,729	0,812
abr-22	0,778	0,805	0,845	0,750	0,724	0,788
may-22	0,752	0,774	0,818	0,727	0,737	0,764
jun-22	0,752	0,763	0,816	0,735	0,742	0,763
jul-22	0,758	0,773	0,813	0,750	0,742	0,768
ago-22	0,784	0,798	0,936	0,772	0,750	0,792
sep-22	0,856	0,858	0,914	0,867	0,761	0,862
oct-22	0,972	0,998	1,026	0,978	0,769	0,973
nov-22	1,036	1,074	1,112	1,021	0,782	1,037
dic-22	1,033	1,083	1,163	1,028	0,783	1,045
ene-23	1,080	1,138	1,181	1,053	0,817	1,085
feb-23	1,061	1,138	1,178	1,029	0,842	1,077

Fuente: "Informe sobre Declaraciones de Entregas de Leche a los Primeros Compradores Ovino Caprino" de la Subdirección General de Producciones Ganaderas y Cinegéticas. Dirección General de Producciones y Mercados Agrarios. Ministerio de Agricultura, Pesca y Alimentación.

Nota: el "Importe medio declarado" en €/litro se calcula, a nivel de productor, a partir de las declaraciones mensuales de entregas de leche a compradores, dividiendo el importe liquidado en euros entre los litros entregados. Dichos importes incluyen bonificaciones y penalizaciones por calidad pero no IVA ni otros impuestos.

Se permite la reproducción total o parcial de los datos o gráficos de esta publicación, citando su procedencia