

## **INFORME DE SEGUIMIENTO DEL SECTOR DE FRUTOS ROJOS. HUELVA**



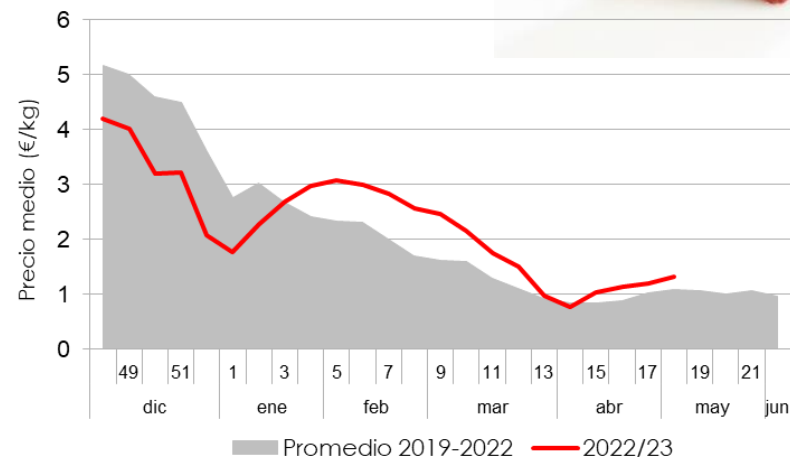
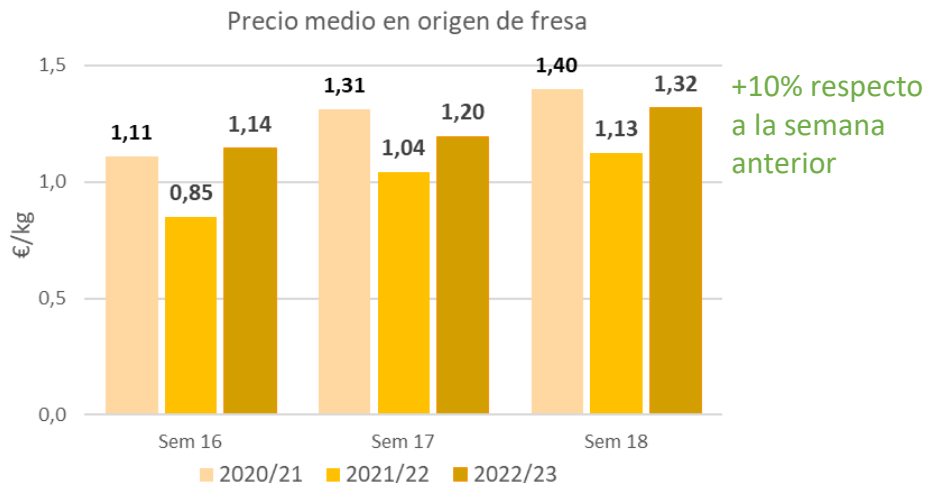
**Campaña 2022/23. Semana 18**

**Nueva subida de las cotizaciones de fresa en origen y mercados internacionales cuando el volumen ofertado ha entrado ya en la cola de la campaña.**

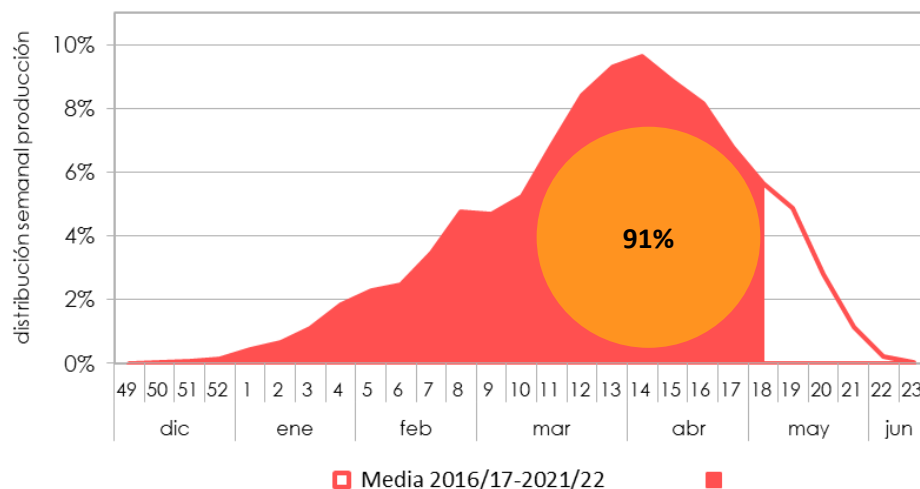
# 1. Comercialización en origen de fresa



## 1.1. Precios en origen



## 1.2. Volumen comercializado hasta la semana 18

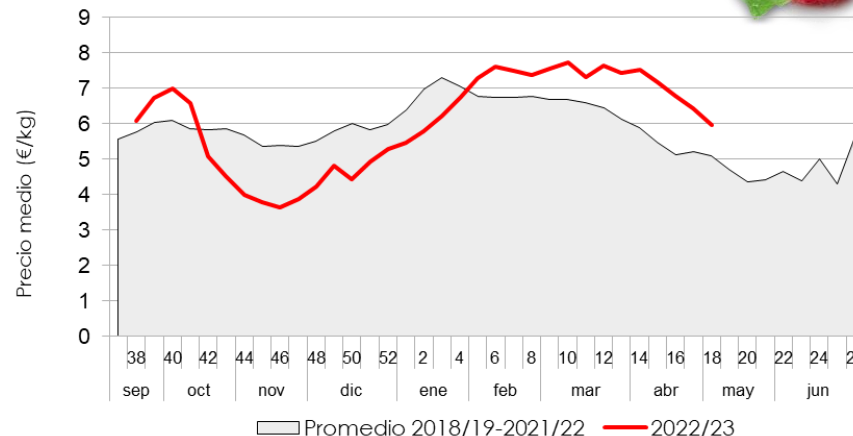
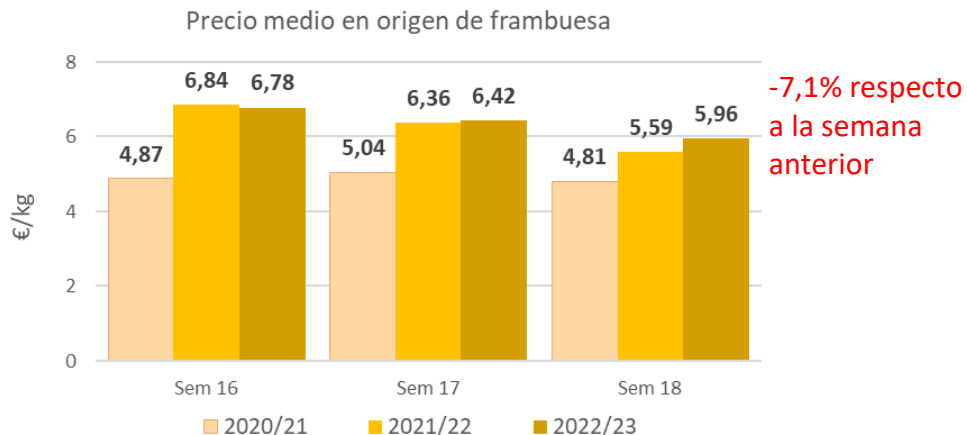


Por estas fechas se suele llevar comercializado cerca del 91% de la fresa total esperada en la campaña. La caída del volumen comercializado en la semana 18 ha sido del 37% respecto a la semana precedente, por lo que la campaña se sitúa ya en la parte final.

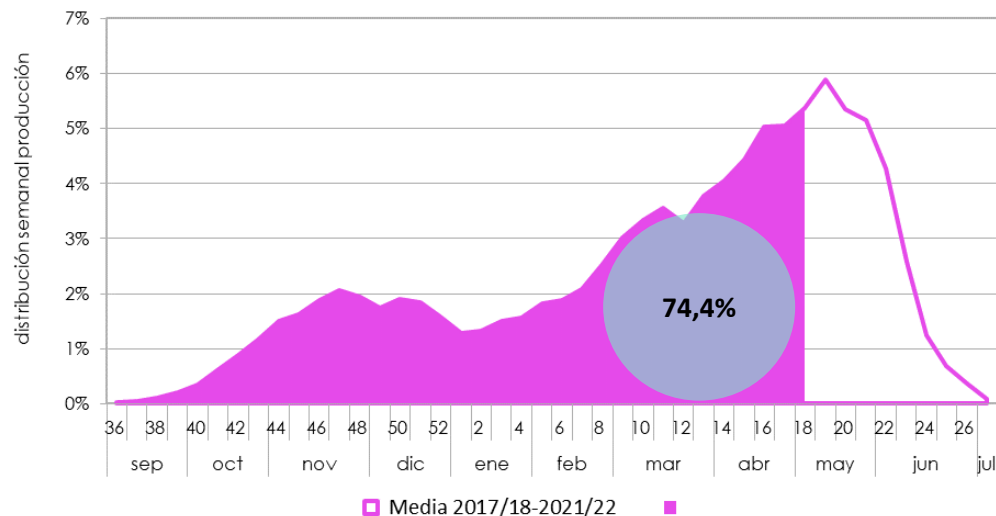
# 2. Comercialización en origen de frambuesa



## 2.1. Precios en origen



## 2.2. Volumen comercializado hasta la semana 18



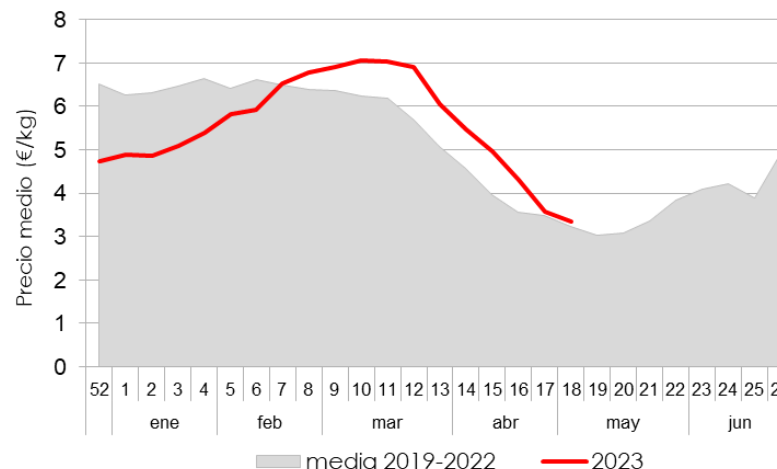
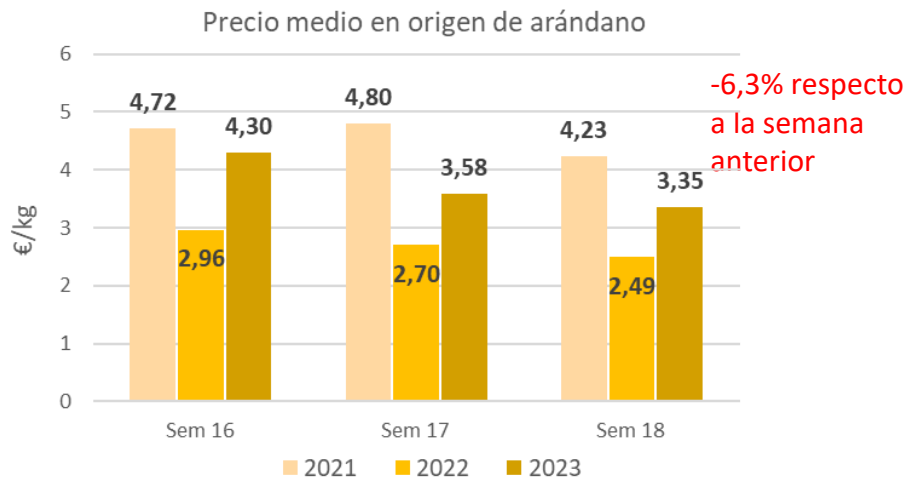
En esta semana el volumen comercializado ha descendido por segunda semana consecutiva al contrario de lo que sucedía en campañas anteriores, en las que mayo era el mes de máxima producción.

Por estas fechas se suele llevar comercializado cerca del 74% del volumen total esperado en la campaña.

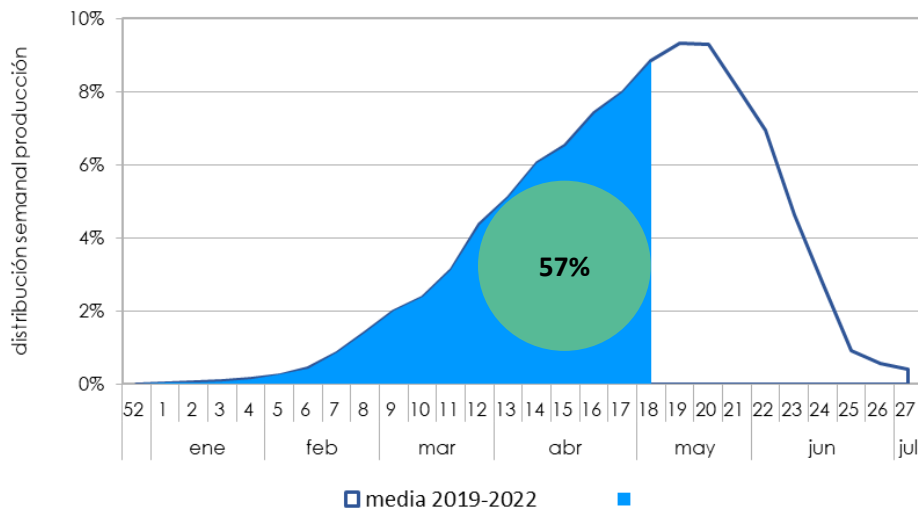
# 3. Comercialización en origen de arándano



## 3.1. Precios en origen



## 3.2. Volumen comercializado hasta la semana 18



Mayo es el mes de máxima producción de arándano. Por estas fechas se suele llevar comercializado alrededor del 57% del volumen total esperado en la campaña.



# 4. Comercialización en mercados internacionales

## 4.1. Precios de importación en el mercado de St-Charles en Perpignan



Precio de importación de fresa española - Mercado francés de Saint Charles										
Formato	2020/21			2021/22			2022/23			Variac. última semana
	s16	s17	s18	s16	s17	s18	s16	s17	s18	
<b>Barqueta 500 g</b>	2,40	2,82	2,78	1,55	1,98	2,16	2,12	2,40	2,82	↑ 17,5%
<b>Bandeja 1 kg</b>	3,21	3,25	3,38	2,34	2,55	2,74	3,00	3,22	3,47	↑ 7,8%



Precio de importación de frambuesa española - Mercado francés de Saint Charles									
Formato	2020/21			2021/22			2022/23		
	s16	s17	s18	s16	s17	s18	s16	s17	s18
<b>Barqueta 125 g</b>	7,52	9,28	8,00	11,00	8,32	8,08	9,65	--	11,20

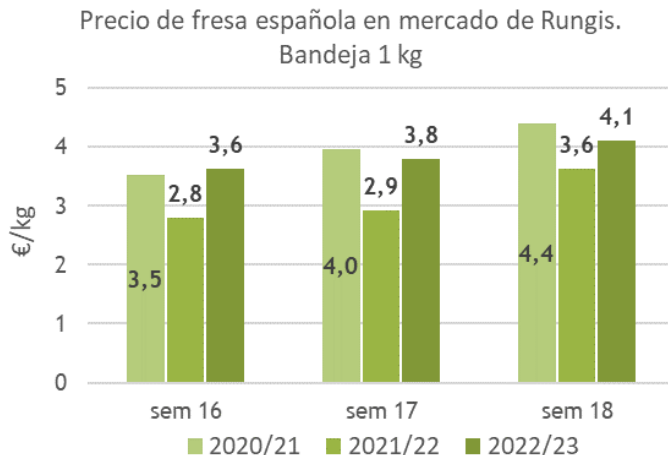


# 4. Comercialización en mercados internacionales

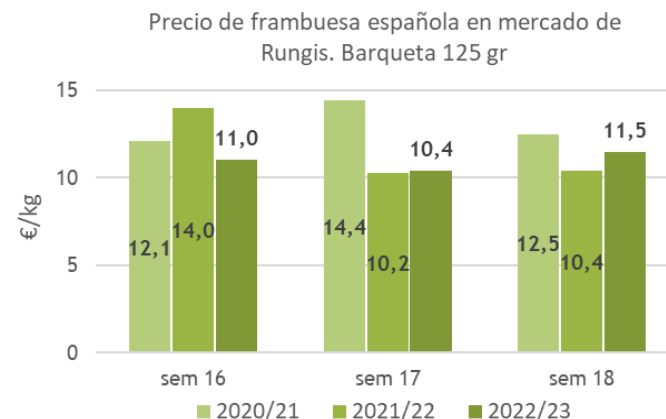
## 4.2. Precios en mercados mayoristas



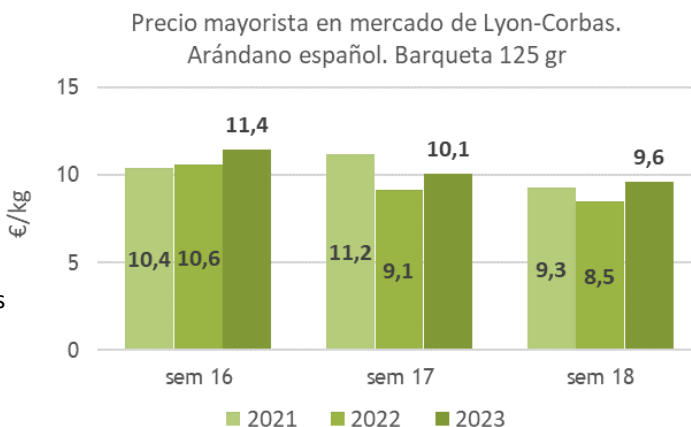
Bandeja de 1 kg.  
+7,9% respecto a la semana anterior



Barqueta de 125 gr.  
+10,3% respecto a la semana anterior  
La de Marruecos cotiza a 11 y la de Portugal a 11,4 €/k



Barqueta de 125 gr.  
-4,8% respecto a la semana anterior



El procedente de Marruecos cotiza a 9,8 €/kg.



Rungis es el principal mercado de París para productos hortícolas y primer proveedor mayorista de los profesionales de la restauración francesa. Es un mercado de consumo más que de distribución, por lo que los productos están orientados más hacia las preferencias de los franceses.



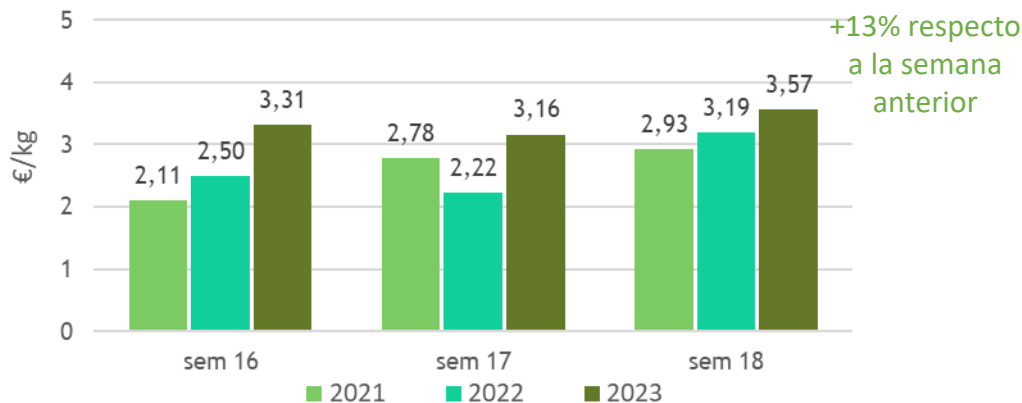
**OBSERVATORIO**  
DE PRECIOS Y MERCADOS

# 4. Comercialización en mercados internacionales

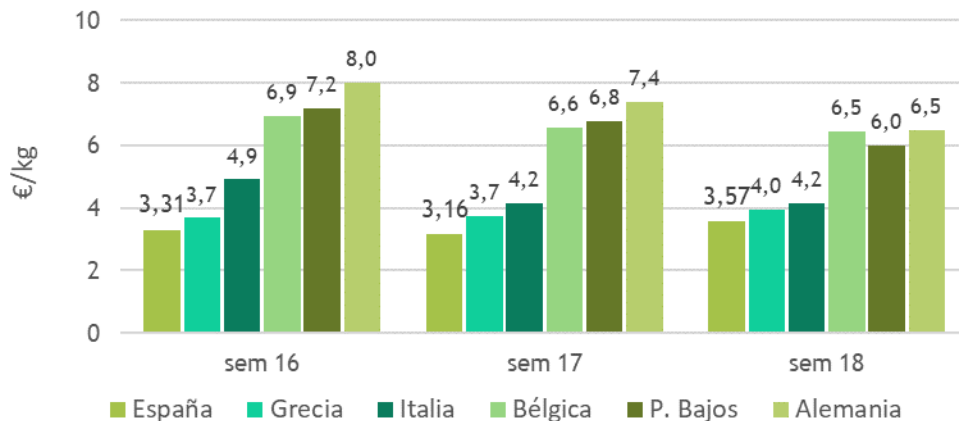
## 4.2. Precios en mercados mayoristas



Precio medio de fresa española en mercados mayoristas de Alemania



Fresa de distintos orígenes en mercados mayoristas de Alemania



Con la llegada de las fresas alemanas a los mercados alemanes, la presencia de fresa de otros orígenes se reduce notablemente. La fresa de origen alemán domina el mercado y le siguen, por orden de importancia, las procedentes de Italia, Países Bajos, Grecia, España y Bélgica.

La cotización de la fresa originaria de España en la semana 18 osciló entre los 3,1 €/kg del mercado de Frankfurt y los 3,82 €/kg del mercado de Berlín.



# • NOTAS ACLARATORIAS

- Los **precios en origen o precios percibidos** por el agricultor:
  - Proceden de entidades colaboradoras del Observatorio de Precios y Mercados ubicadas en la provincia de Huelva y se encuentran ponderados con los volúmenes de las correspondientes operaciones.
  - Los precios mostrados de la campaña 2022/23 son provisionales hasta obtener los precios de liquidación o definitivos.
  - Se refieren a fruta comercializada de **1ª categoría** y envasada en formatos **estándar**.
- Los **precios en mercados internacionales** proceden de:
  - Informes de mercado del Ministerio Federal de Agricultura y Alimentación de Alemania ([https://www.ble.de/DE/BZL/Daten-Berichte/Obst-Gemuese/obst-gemuese\\_node.html#doc8978758bodyText3](https://www.ble.de/DE/BZL/Daten-Berichte/Obst-Gemuese/obst-gemuese_node.html#doc8978758bodyText3))
  - Réseau des Nouvelles des Marchés”, web que proporciona a los profesionales agroalimentarios información sobre los precios medios, precios y cotizaciones de frutas y verduras y otros productos frescos perecederos (<https://rnm.franceagrimer.fr/>).
- Los **precios de importación** se refieren a productos originarios de otro país que son comercializados por empresas importadoras ubicadas en territorio francés, a mayoristas, centros de compra en el mercado francés o para la exportación. Son precios sin impuestos.
- Los **precios de mercados mayoristas** se refieren a productos agrícolas frescos destinados a comunidades, minoristas, restauradores o centros de compras. Son precios sin impuestos.