

Datos básicos

Corderos y ovejas

2022

Sector ovino para
sacrificio



Índice



01 Principales datos de Andalucía

02 Comercialización en origen

03 Comercio exterior

04 Consumo

Enlaces de interés

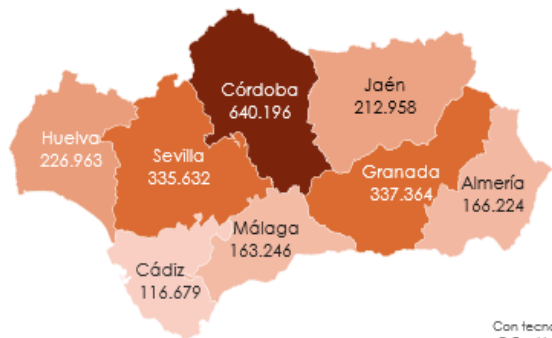
1. Principales datos de Andalucía



El **número de cabezas de ovino en Andalucía se ha reducido en 2022** con respecto a 2021 en un 6,0%, porcentaje similar si se compara con la media de 2018-21; en cambio, **el número de explotaciones se ha incrementado** en un 1,4% con respecto a 2021 y en un 0,7% con respecto a la media de 2018-21.

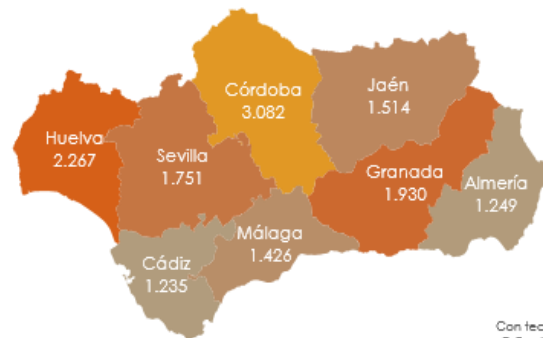
2018-22	2018	2019	2020	2021	2022	% 2022 vs 2018-21	% 2022 vs 2021	Gráfica
Nº cabezas	2.208.975	2.378.749	2.430.753	2.340.373	2.199.262	↓ -6,0%	↓ -6,0%	
Nº explotaciones	14.374	14.150	14.142	14.355	14.454	↑ 1,4%	↑ 0,7%	

Distribución provincial del número de cabezas de ovino
Año 2022



Con tecnología de Bing
© GeoNames, TomTom

Distribución provincial del número de explotaciones de ovino
Año 2022



Con tecnología de Bing
© GeoNames, TomTom



1. Principales datos de Andalucía

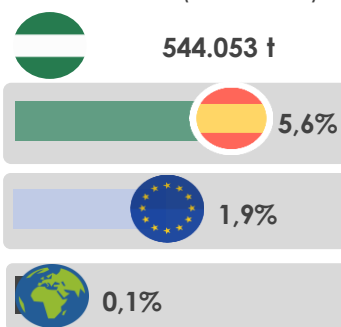


El **número de cabezas sacrificadas en Andalucía se contrajo en 2021** con respecto a la media 2017-20 en un 1,1%; mientras **la producción y el rendimiento aumentaron** en un 4,1% y un 5,2% respectivamente.

2017-21	2017	2018	2019	2020	2021	% 2021 vs 2017-20	% 2021 vs 2020	Gráfica
Nº cabezas sacrificadas	569.843	531.708	576.495	522.395	544.053	↓ -1,1%	↑ 4,1%	
Producción (peso canal t)	7.344	6.841	7.618	6.990	7.493	↑ 4,1%	↑ 7,2%	
Rendimiento (kg/cabeza sacrificada)	12,89	12,87	13,21	13,38	13,77	↑ 5,2%	↑ 2,9%	



Posicionamiento
N.º cabezas sacrificadas
Andalucía (Año 2021)



El **valor de la producción del ovino en Andalucía se incrementó en 2020** con respecto a 2019 en un 5,6% y en un 2,1% con respecto a la medida de 2016-19.

2016-20	2016	2017	2018	2019	2020	% 2020 vs 2016-19	% 2020 vs 2019	Gráfica
Valor de la producción (Mill.€)	155,15	142,94	151,10	156,76	160,00	↑ 5,6%	↑ 2,1%	



Fuente: Encuestas de sacrificio de ganado (MAPA, 2017-2021) Macromagnitudes (CAPADR, 2016-2020).

2. Comercialización en origen

2.1 Descripción de las principales razas de Andalucía



Merina

Es la raza más extendida a nivel mundial. Tradicionalmente se ha caracterizado por su especialización para producción de lana, si bien en la actualidad la selección de la raza se orienta a la producción de carne y leche. Se trata de una raza muy adaptada a zonas pobres y de condiciones climáticas adversas, presentando gran resistencia en los desplazamientos largos, produciéndose principalmente en sistemas extensivos. Se localiza en la zona norte de las provincias de Córdoba, Sevilla y Huelva.



Merino de Grazalema*

Aunque tradicionalmente esta raza se ha explotado para producción de leche, poco a poco se está optando por su aprovechamiento para carne. Se localiza principalmente en las sierras de Ronda (Málaga) y Grazalema (Cádiz).



Segureña

Debe su nombre a la sierra y al río Segura. Destaca por su rusticidad, que le permite vivir en condiciones de baja pluviometría y escasa disponibilidad de pastos. Dado su carácter gregario, resulta fácil de pastorear, lo que permite llevar a cabo con ella prácticas como la trashumancia. Se localiza en las provincias de Granada, Jaén, Almería y Sevilla.



Montesina

Esta raza también se conoce como Ojinegra o Granadina. Es una raza bastante rústica, adaptada a zonas pobres y a lugares montañosos. Su principal aptitud es la cárnica, ya que la lana que produce suele ser de baja calidad. Esta raza es característica de Sierra Mágina (Jaén) y Montes de Granada.

Churra Lebrijana

Su principal aptitud es la producción de carne, siendo su lana de mala calidad. En cuanto a su localización geográfica, se distribuye por la zona de la depresión del río Guadalquivir, en regiones pantanosas de las marismas.

Lojeña

Raza muy rústica especializada en la producción de carne. Se caracteriza por su talla media, gran finura y pelaje diverso. Está catalogada como raza en peligro de extinción, localizándose en la provincia de Granada, específicamente, en la comarca de Loja; sus rebaños se extienden principalmente por los municipios de Loja, Zafarraya y Alhama de Granada, en general, bajo sistemas de producción en ecológico.



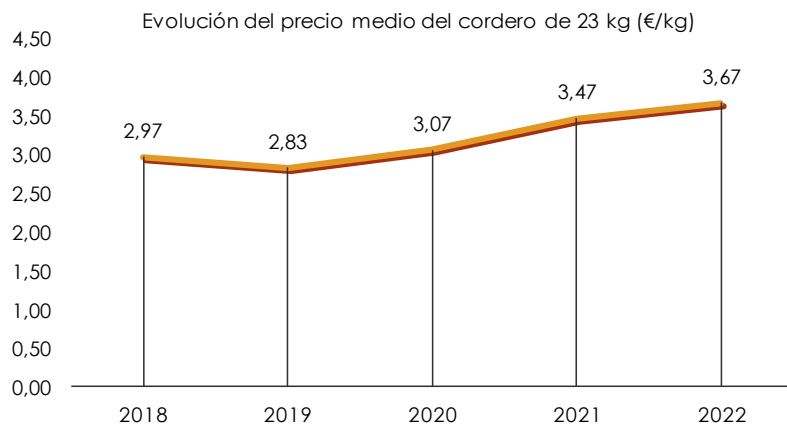
(*) Dentro de la raza merina, cabe destacar el merino precoz. Se trata de una raza de doble aptitud carne-lana, si bien su interés se centra en sus excelentes cualidades para la producción de carne. Se caracteriza por su elevada velocidad de crecimiento y en la calidad comercial de la canal producida. Su distribución se relaciona con la zona de ocupación del merino autóctono.





2. Comercialización en origen

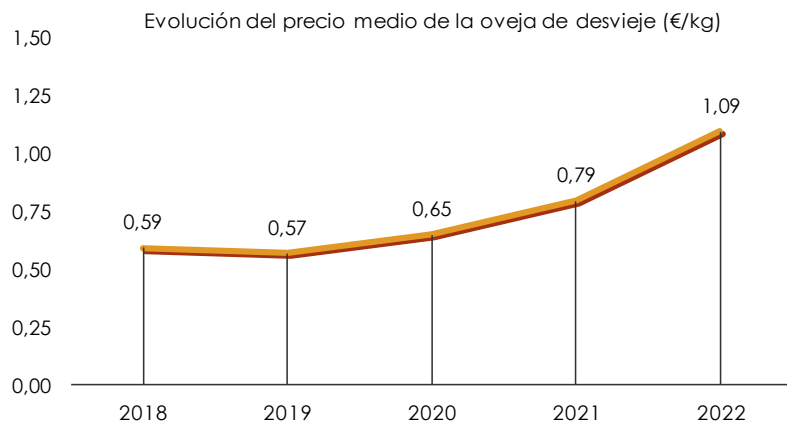
2.3 Evolución de los precios del cordero de 23 kg



Los **precios en origen del cordero de 23 kg** en Andalucía presentan una **tendencia positiva** entre los años 2018-2022 con un **incremento de un 18,9% entre 2022 y la media de 2018-2021**.



2.4 Evolución de los precios de la oveja de desvieje



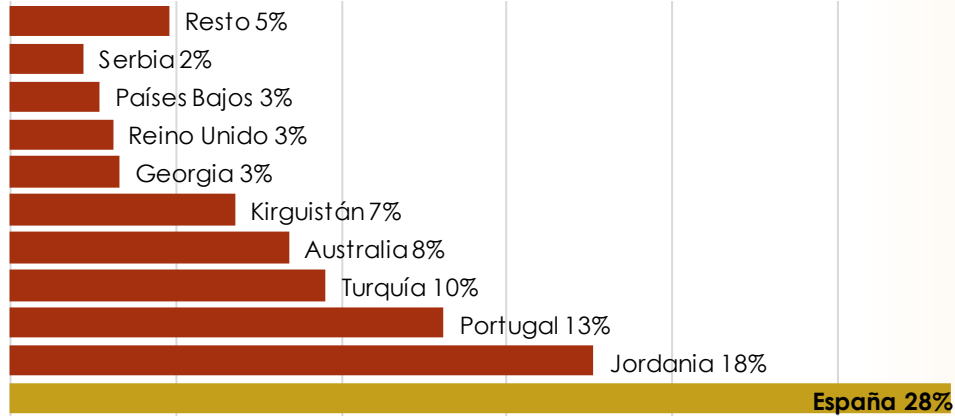
Los **precios en origen de la oveja de desvieje** en Andalucía presentan una **tendencia positiva** entre los años 2018-2022 con un **incremento de un 67,8% entre 2022 y la media de 2018-2021**.



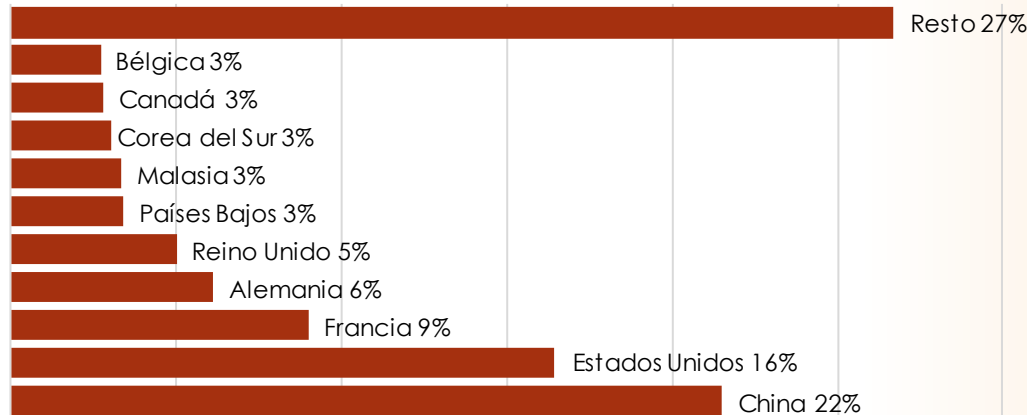
3. Comercio exterior

3.1 Mercado mundial del ovino

Principales países exportadores del mundo - Ovino vivo (%).
Año 2022



Principales países exportadores del mundo - Carne ovino (%).
Año 2022



España fue el **principal exportador de ovino vivo** a nivel mundial en **2022**, acaparando el **28%** de las exportaciones mundiales.



China y **Estados Unidos** fueron los **principales exportadores de carne de ovino** a nivel mundial en **2022**, acaparando el **38%** de las exportaciones mundiales.

Se permite la reproducción total o parcial de los datos o gráficos de esta publicación, citando su procedencia.

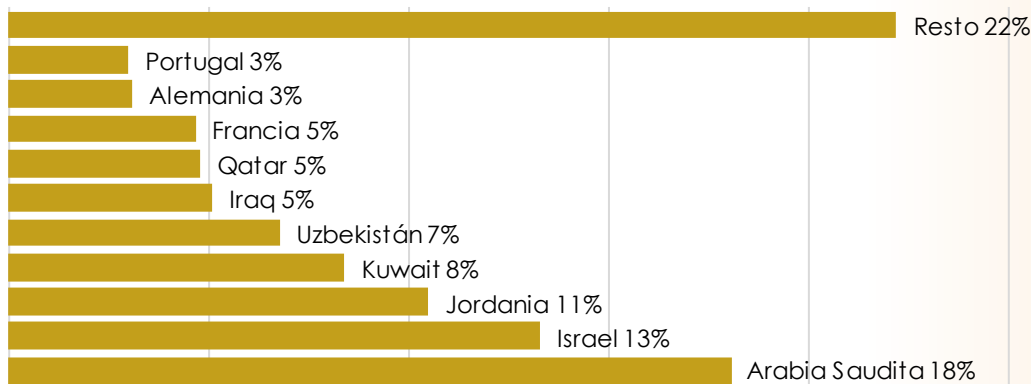




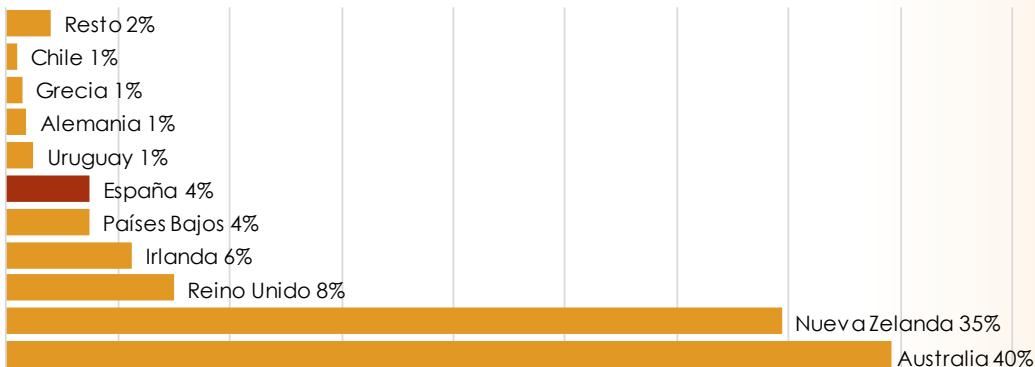
3. Comercio exterior

3.1 Mercado mundial del ovino

Principales países importadores del mundo - Ovino vivo (%).
Año 2022



Principales países importadores del mundo - Carne ovino (%). Año 2022



Arabia Saudita, Israel y Jordania fueron los principales importadores de ovino vivo a nivel mundial en 2022, acaparando el **42%** de las importaciones mundiales.

Principales proveedores de carne de ovino del mercado europeo. Año 2022

Volumen	Valor económico
139.049 toneladas	1.251 Mill. €
Reino Unido: 74.871	Nueva Zelanda: 593
Nueva Zelanda: 53.045	Reino Unido: 561
Australia: 4.135	Australia: 43
Macedonia: 2.150	Macedonia: 15
Chile: 1.259	Chile: 12

Australia y Nueva Zelanda fueron los principales importadores de carne de ovino a nivel mundial en 2022, acaparando el **74%** de las importaciones mundiales.

Se permite la reproducción total o parcial de los datos o gráficos de esta publicación, citando su procedencia.





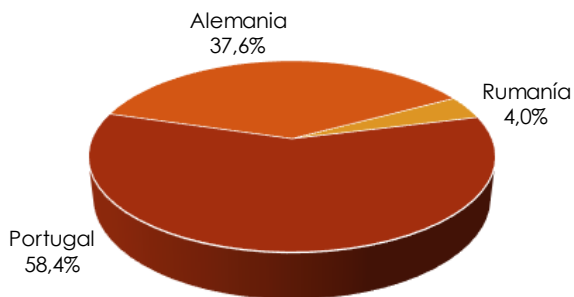
3. Comercio exterior

3.2 Las exportaciones andaluzas

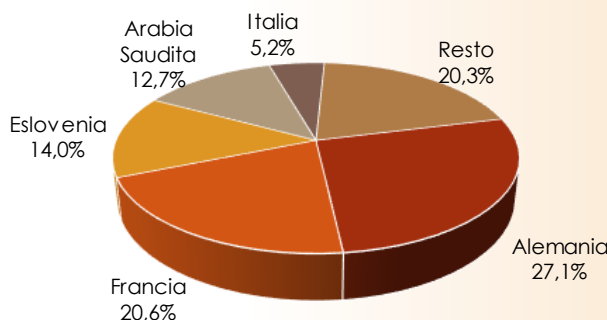
Portugal y Alemania son los **principales destinos de las exportaciones andaluzas de ovino vivo**; **Alemania, Francia, Eslovenia, Arabia Saudita e Italia** son los **principales destinos de las exportaciones andaluzas de carne de ovino**.



Principales destinos de las exportaciones andaluzas. Nº cabezas (ovino vivo)



Principales destinos de las exportaciones andaluzas. Peso (carne ovino)



Fuente: ICEX – DATACOMEX (2023).



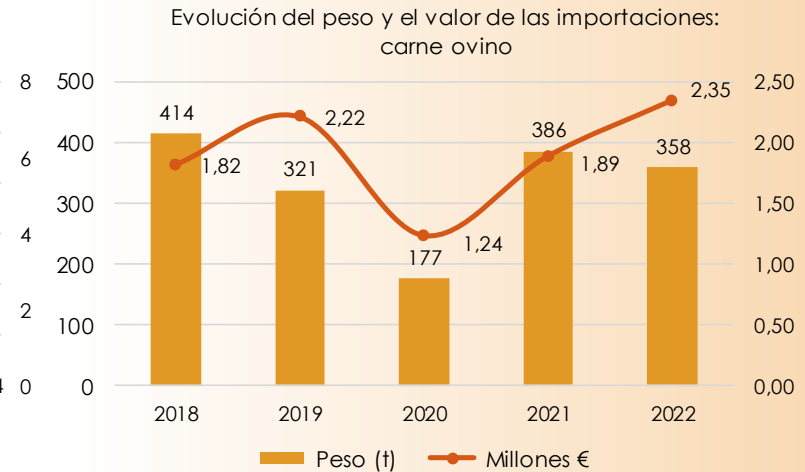
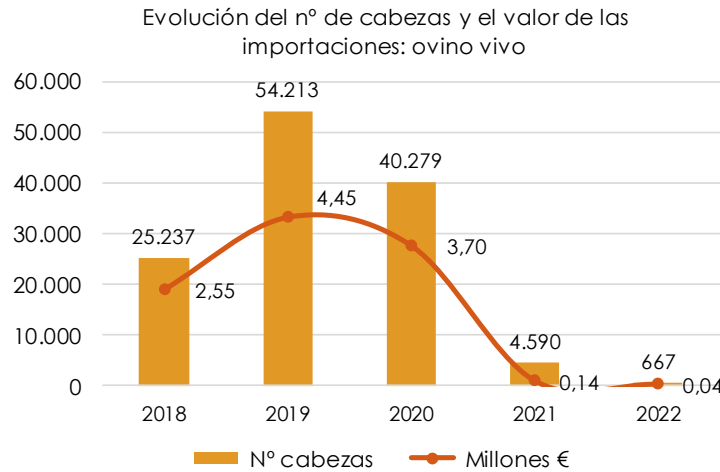
OBSERVATORIO
DE PRECIOS Y MERCADOS



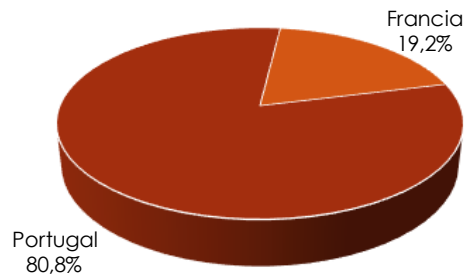
3. Comercio exterior

3.2 Las importaciones andaluzas

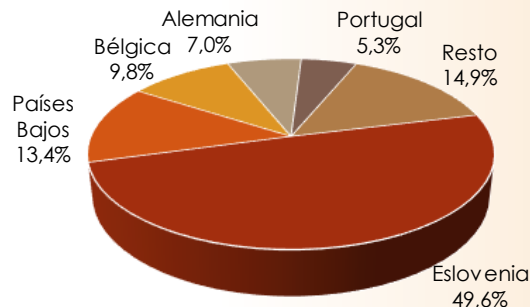
Portugal y Francia son los principales países de procedencia de las importaciones andaluzas de ovino vivo; **Eslovenia, Países Bajos, Bélgica, Alemania y Portugal** son los principales países de procedencia de las importaciones andaluzas de carne de ovino.



Principales procedencias de las importaciones andaluzas. Nº cabezas (ovino vivo)



Principales procedencias de las importaciones andaluzas. Peso (carne ovino)



Se permite la reproducción total o parcial de los datos o gráficos de esta publicación, citando su procedencia.



Fuente: ICEX – DATACOMEX (2023).

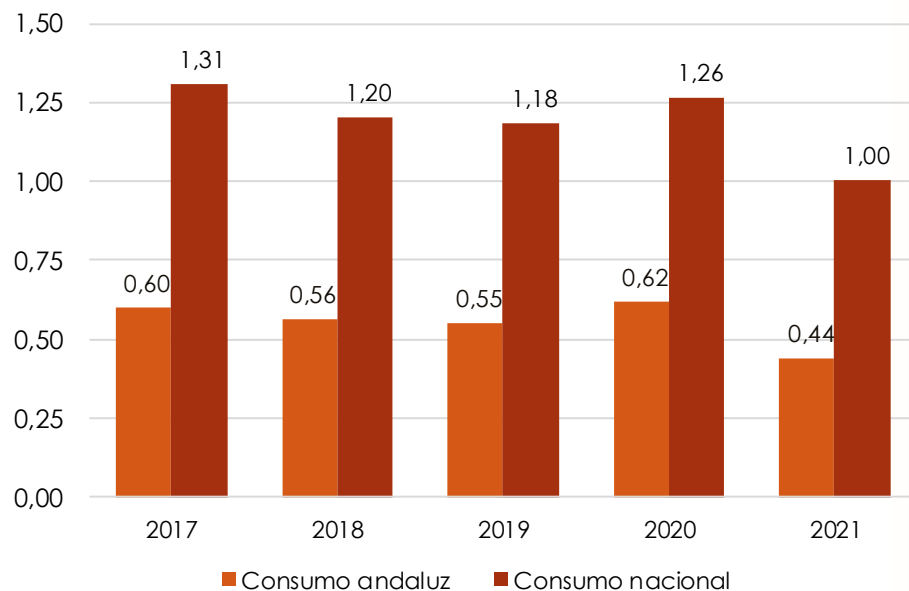


OBSERVATORIO DE PRECIOS Y MERCADOS

4. Consumo



Evolucion del consumo per cápita (kg/hab)



El **consumo de cordero** se situó en **0,44 kg/hab en 2021**, tras alcanzar su **máximo en 2020** con **0,62 kg/hab**.



Consumo anual (2021)



46.425 miles kg

8,3%



Enlaces de interés

- ❑ [Observatorio de Precios y Mercados: Información de mercado al alcance de tu mano!](#)
- ❑ [Caracterización del sector agrario y pesquero de Andalucía](#)
- ❑ [Anuarios de estadística de Andalucía](#)
- ❑ [Costes de cultivo](#)
- ❑ [Análisis de campaña](#)
- ❑ [Anuarios de estadística del Ministerio de Agricultura, Pesca y Alimentación](#)
- ❑ [Panel de consumo alimentario del Ministerio de Agricultura, Pesca y Alimentación](#)

