

# Datos básicos

2022

**Sector bovino  
para sacrificio**



# Índice

---

**01** Principales datos de Andalucía

**02** Comercialización en origen

**03** Comercio exterior

**04** Consumo

Enlaces de interés



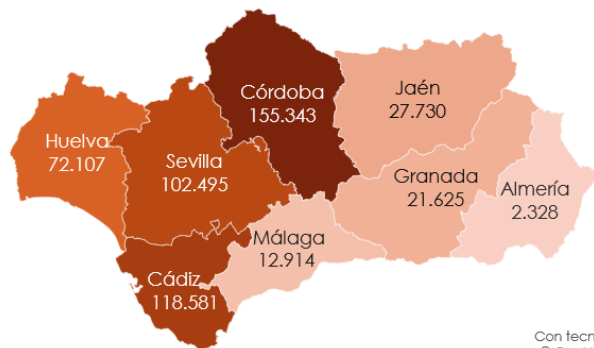
# 1. Principales datos de Andalucía



El **número de cabezas de bovino en Andalucía se ha reducido en 2022** con respecto a 2021 en un 5,1%, porcentaje similar si se compara con la media de 2018-21; por el contrario, **el número de cabezas sacrificadas se ha incrementado** en un 4,2% con respecto a 2021 y en un 6,6% con respecto a la media de 2018-21.

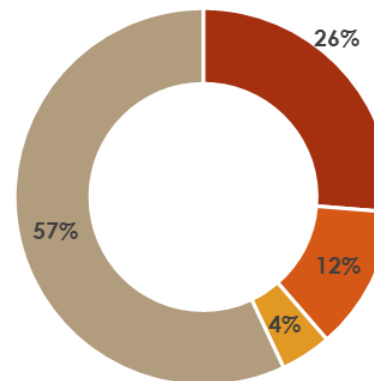
2018-22	2018	2019	2020	2021	2022	% 2022 vs 2018-21	% 2022 vs 2021	Gráfica
Nº cabezas	533.316	542.870	544.258	540.777	513.123	↓ -5,0%	↓ -5,1%	
Nº cabezas sacrificadas	93.410	94.154	96.473	97.664	101.719	↑ 6,6%	↑ 4,2%	
Producción de carne (t)	26.171	27.195	27.286	27.532	28.461	↑ 5,2%	↑ 3,4%	
Rendimiento (kg/cabeza sacrificada)	280	289	283	282	280	↓ -1,3%	↓ -0,7%	
Valor de la producción de carne y ganado (Mill.€)	245	239	183	n.d.	n.d.			

Distribución provincial del número de cabezas de bovino  
Año 2022



Con tecnología de Bing  
© GeoNames, TomTom

- Bovinos de menos de 12 meses (terneros, -as)
- Bovinos de 12 a menos de 24 meses (añejos, -as)
- Bovinos machos de 24 o más meses
- Bovinos hembras de 24 o más meses



Posicionamiento de la producción de carne de bovino de Andalucía (2022)

28.461 t

3,9%

0,4%



Fuente: MAPA (Encuestas ganaderas y Encuestas de sacrificio de ganado) y Eurostat.



**OBSERVATORIO**  
DE PRECIOS Y MERCADOS

## 2. Comercialización en origen

### 2.1 Descripción de las principales razas de Andalucía



#### **Cruzados**

Proceden de cruzamientos reiterados de madres autóctonas con machos de razas Charolais y Limousine, generalmente. Con ello se persigue conseguir terneros al destete con 30-40 kg más que los de raza pura autóctona. Sin embargo, las exigencias de estos animales son mayores.



#### **Frisona**

De origen centroeuropeo, destaca por su alta producción de leche, carne y su buena adaptabilidad. La producción de carne viene dada por las crías de animales destinados a este fin más los resultantes del desvieje y desecho.



#### **Lidia**

Raza autóctona española clasificada oficialmente como de fomento. Máximo exponente del sistema de explotación extensivo, criado en grandes dehesas en condiciones de semilibertad. Los dos principales productos son la carne de animales lidiados y la carne de erala de lidia sacrificada en mataderos.



#### **Limousine**

Raza de origen francés con elevados rendimientos cárnicos y reconocida calidad que origina mayor número de productos (terneros, novillos y adultos). Las explotaciones siguen un régimen semi-extensivo con amplios periodos de pastoreo.



#### **Retinta**

Principal raza bovina autóctona de la España seca catalogada como de fomento. De elevada rusticidad y marcado carácter maternal, adaptada a un medio difícil con grandes épocas de sequía. Requiere poco manejo e instalaciones. Su carne es considerada de las mejores del mercado.



## 2. Comercialización en origen



### 2.2 Evolución de los precios en origen de animales bovinos (€/100 kg vivo)

2018-22	2018	2019	2020	2021	2022	% 2022 vs 2018-21	% 2022 vs 2021	Gráfica
Terneros (€/100 kg vivo)	280	277	247	267	301	↑ 12,7%	↑ 13,0%	
Añojos (€/100 kg vivo)	232	222	211	216	266	↑ 21,0%	↑ 23,5%	
Vacas (€/100 kg vivo)	128	140	112	101	123	↑ 2,1%	↑ 21,3%	

El valor de la producción de carne y ganado de la especie bovina retrocedió en 2020 por la caída de precios sucedida a raíz de la pandemia. Pero en 2022 los precios del ganado y de las canales de bovino aparecen ampliamente recuperados.



### 2.3 Evolución de los precios a la entrada del matadero (€/100 kg de canal)

2018-22	2018	2019	2020	2021	2022	% 2022 vs 2018-21	% 2022 vs 2021	Gráfica
A (€/100 de canal)	386	372	355	388	500	↑ 33,3%	↑ 28,8%	
D (€/100 de canal)	233	219	199	226	305	↑ 39,2%	↑ 34,9%	
E (€/100 de canal)	370	361	344	381	482	↑ 32,6%	↑ 26,6%	
Z (€/100 de canal)	376	366	357	396	493	↑ 31,9%	↑ 24,5%	

A: Canales de machos sin castrar menores de 2 años. D: Canales de hembras que han parido. E: Canales de otras hembras. Z: Canales de animales de 8 a 12 meses.



Fuente: Observatorio de Precios y Mercados (CAPADR, 2023).



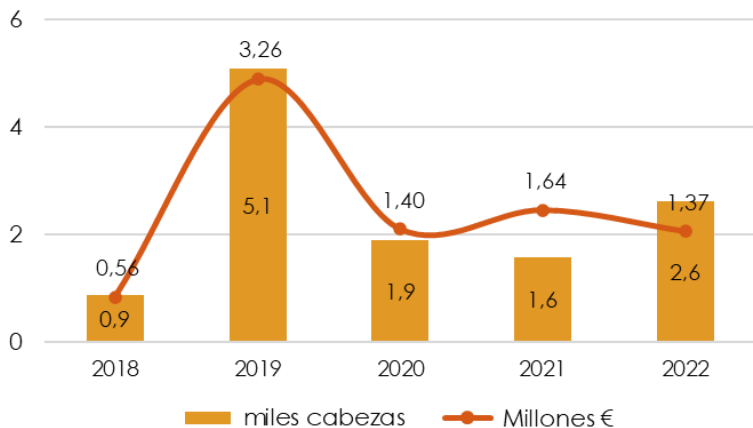
**OBSERVATORIO**  
DE PRECIOS Y MERCADOS



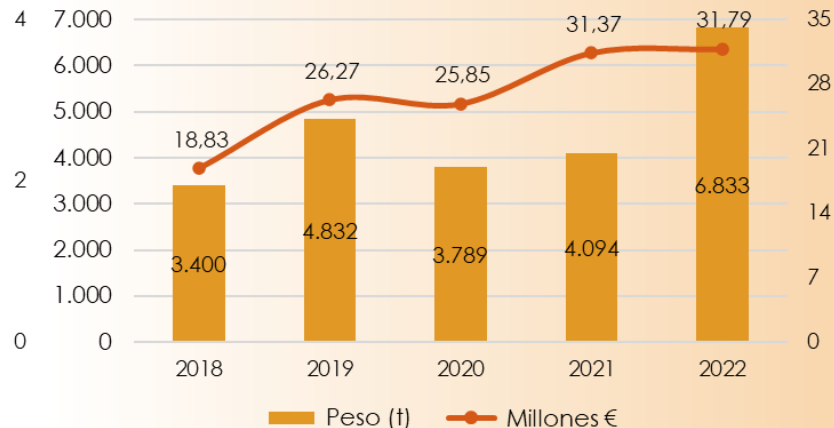
### 3. Comercio exterior

#### 3.1 Exportaciones andaluzas

Evolución del nº de cabezas y el valor de las exportaciones: bovino vivo

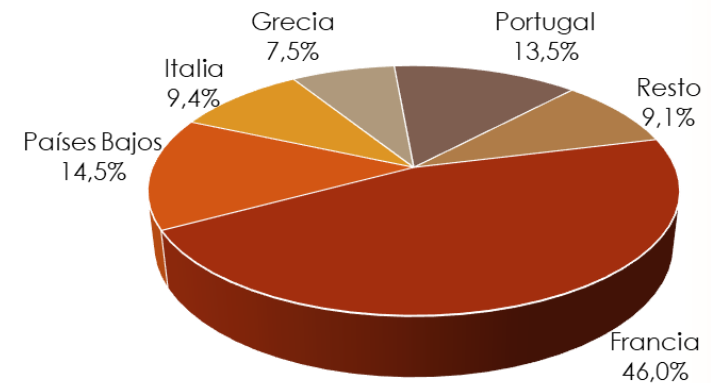


Evolución del peso y el valor de las exportaciones: carne de bovino



A la UE-27 se dirige la casi totalidad de las exportaciones andaluzas de carne de bovino.

Principales destinos de las exportaciones andaluzas de carne de bovino



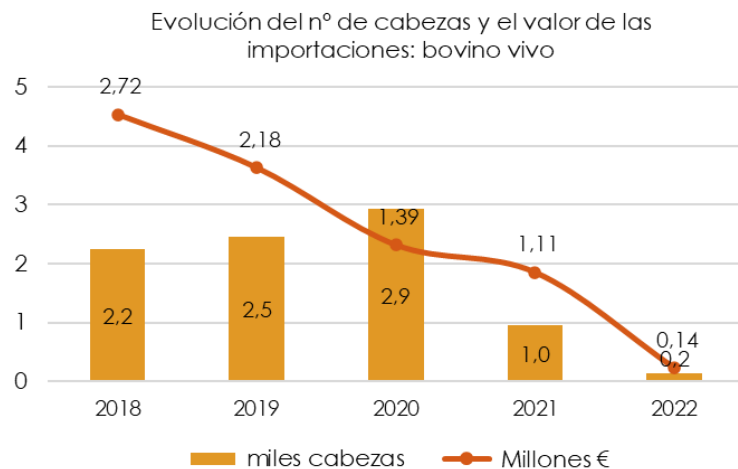
Se permite la reproducción total o parcial de los datos o gráficos de esta publicación, citando su procedencia.



Fuente: ICEX – DATACOMEX (2023).

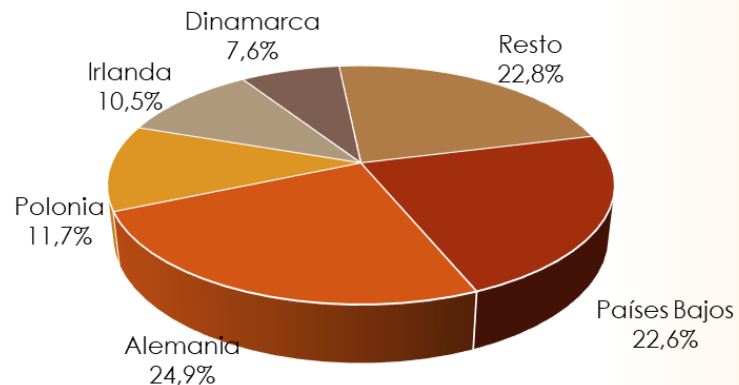
### 3. Comercio exterior

#### 3.2 Importaciones andaluzas



De la UE-27 procede casi la totalidad de las importaciones andaluzas de carne de bovino.

Principales procedencias de las importaciones andaluzas de carne de bovino)



Se permite la reproducción total o parcial de los datos o gráficos de esta publicación, citando su procedencia.



Fuente: ICEX – DATACOMEX (2023).

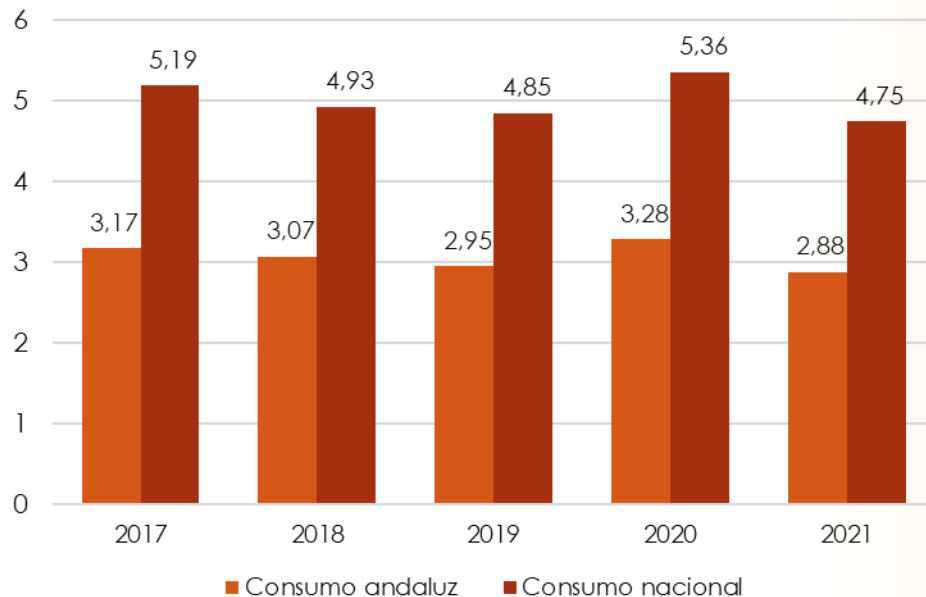


**OBSERVATORIO**  
DE PRECIOS Y MERCADOS

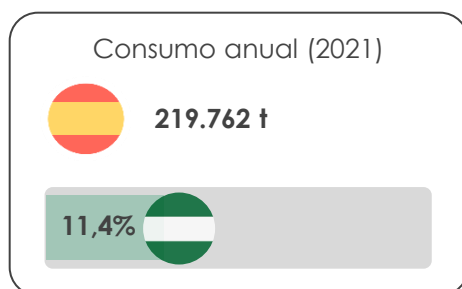
## 4. Consumo



Evolucion del consumo per cápita (kg/hab)



El **consumo de carne de vacuno en Andalucía** se situó en **2,88 kg/hab en 2021**, tras alcanzar su máximo en 2020 (3,28 kg/hab) debido al confinamiento por la pandemia de Covid.





# Enlaces de interés

---

- ❑ [Observatorio de Precios y Mercados: Información de mercado al alcance de tu mano!](#)
- ❑ [Caracterización del sector agrario y pesquero de Andalucía](#)
- ❑ [Anuarios de estadística de Andalucía](#)
- ❑ [Costes de producción](#)
- ❑ [Análisis de campaña](#)
- ❑ [Anuarios de estadística del Ministerio de Agricultura, Pesca y Alimentación](#)
- ❑ [Panel de consumo alimentario del Ministerio de Agricultura, Pesca y Alimentación](#)

