



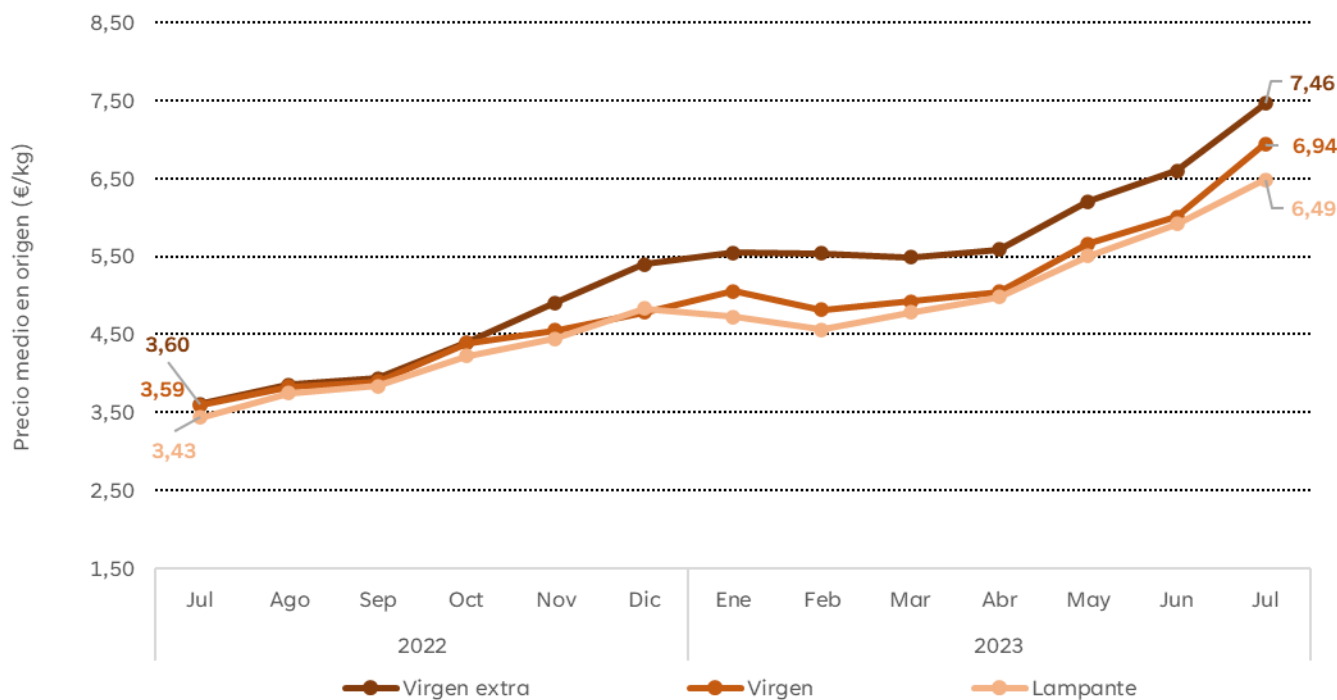
# Informe mensual de seguimiento del sector de aceite de oliva en Andalucía

Semanas 27-30 de 2023  
Campaña 2022/23

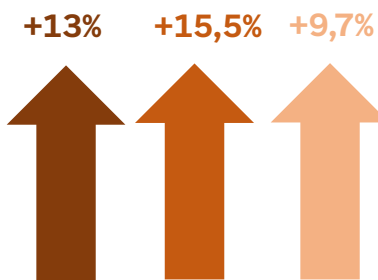
# Precios en origen de aceite de oliva



## Precios medios mensuales en origen en Andalucía, a 31 de julio de 2023



### Diferencias (%) Jun-Jul 23



Los precios medios en origen del aceite de oliva se incrementaron en las tres categorías comercializadas, superando ampliamente la barrera de los 7 €/kg en “virgen extra” y posicionándose muy cerca en “virgen” y “lampante”. La diferencia en el precio del “virgen extra” respecto al “lampante” fue de 0,97 €/kg.

Fuente: Observatorio de Precios y Mercados. Consejería de Agricultura, Pesca, Agua y Desarrollo Rural. Fecha de extracción de datos: 03/08/2023.

Se permite la reproducción total o parcial de los datos o gráficos de esta publicación, citando su procedencia

# Precios en origen de aceite de oliva



## Precios medios semanales en origen de aceite de oliva en Andalucía

Semana nº	Período		Aceite oliva total		Virgen extra		Virgen		Lampante B1º	
			Cantidad (t)	Precio (€/kg)	Cantidad (t)	Precio (€/kg)	Cantidad (t)	Precio (€/kg)	Cantidad (t)	Precio (€/kg)
17	24/04/2023	30/04/2023	2.897,70	5,691	2.247,00	5,825	135,00	5,282	515,70	5,214
18	01/05/2023	07/05/2023	2.061,00	5,545	651,00	5,916	400,00	5,519	1.010,00	5,317
19	08/05/2023	14/05/2023	3.903,96	6,194	3.451,96	6,260	145,00	5,809	307,00	5,636
20	15/05/2023	21/05/2023	1.842,28	6,042	1.267,28	6,182	25,00	6,000	550,00	5,721
21	22/05/2023	28/05/2023	1.027,66	5,868	384,16	6,270	405,44	5,697	238,06	5,510
22	29/05/2023	04/06/2023	737,03	5,857	187,03	6,104	100,00	5,813	450,00	5,764
23	05/06/2023	11/06/2023	2.099,50	5,955	662,50	6,228	837,00	5,900	600,00	5,731
24	12/06/2023	18/06/2023	2.083,50	6,124	888,50	6,394	304,00	6,032	891,00	5,885
25	19/06/2023	25/06/2023	3.477,00	6,519	2.464,00	6,726	50,00	6,100	963,00	6,013
26	26/06/2023	02/07/2023	976,00	6,663	543,00	6,897	125,00	6,690	308,00	6,239
27	03/07/2023	09/07/2023	1.792,42	6,884	889,60	7,308	75,00	6,767	827,82	6,439
28	10/07/2023	16/07/2023	732,00	7,086	399,00	7,461	100,00	6,943	233,00	6,506
29	17/07/2023	23/07/2023	816,00	7,165	366,00	7,751	125,00	7,000	325,00	6,569
30	24/07/2023	30/07/2023	252,00	7,327	127,00	7,687	100,00	7,000	25,00	6,800

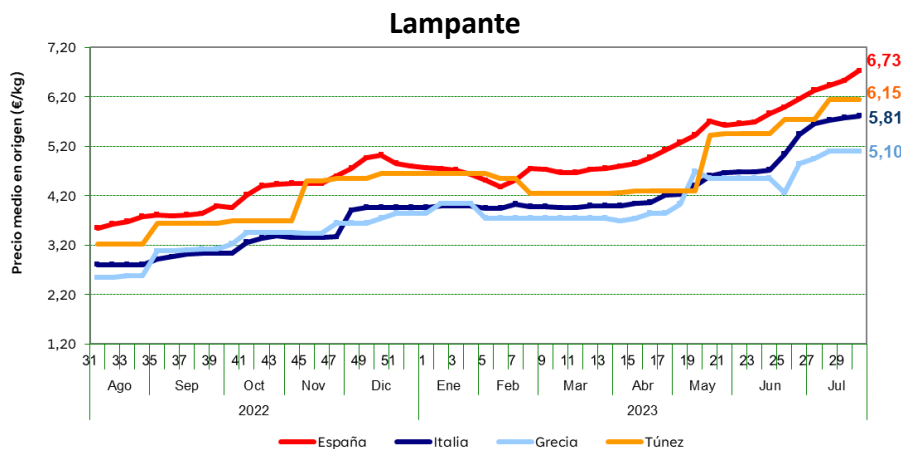
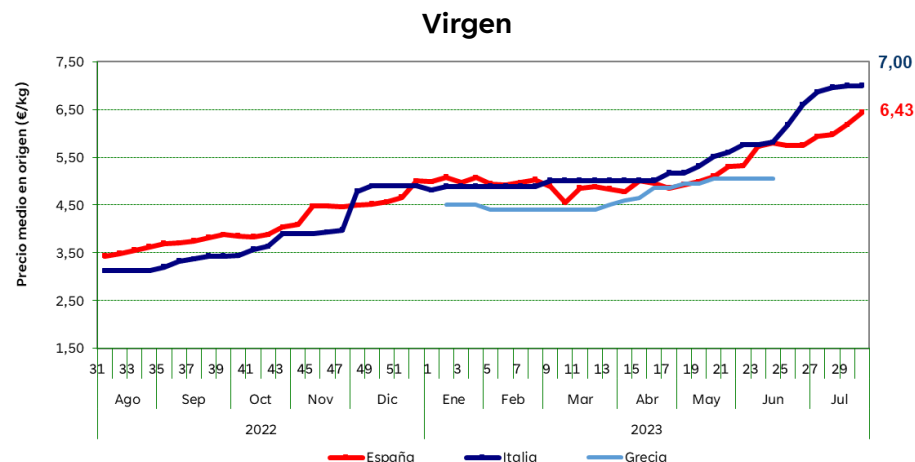
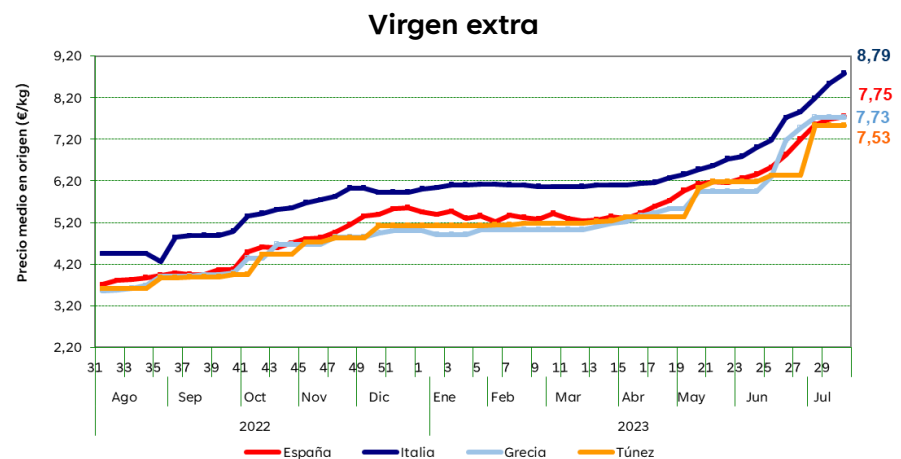
Fuente: Observatorio de Precios y Mercados. Consejería de Agricultura, Pesca, Agua y Desarrollo Rural. Fecha de extracción de datos: 03/08/2023.

Se permite la reproducción total o parcial de los datos o gráficos de esta publicación, citando su procedencia

# Precios en origen de aceite de oliva



## Precios internacionales en origen en los principales países productores, hasta la semana 30 de 2023



- En la semana 30 el precio en origen del “virgen extra” italiano alcanzó los **8,79 €/kg**, continuando con la tendencia creciente iniciada en semanas anteriores y aproximándose a la barrera de los 9 €/kg.
- **Italia** marcó también el mayor precio en “virgen” (**7 €/kg**), y **España** en “lampante” (**6,73 €/kg**).
- La **mayor diferencia** entre los precios de “virgen extra” y “lampante” tuvo lugar en **Italia**, mientras que **España** registró la **menor diferencia** entre ambas categorías.

Fuente: ISMEA (Istituto di Servizi per il Mercato Agricolo Alimentare) (Italia), y Pool Red (Sistema de Información de Precios en Origen de aceite de oliva) (España). Fecha de extracción de datos: 03/08/2023.

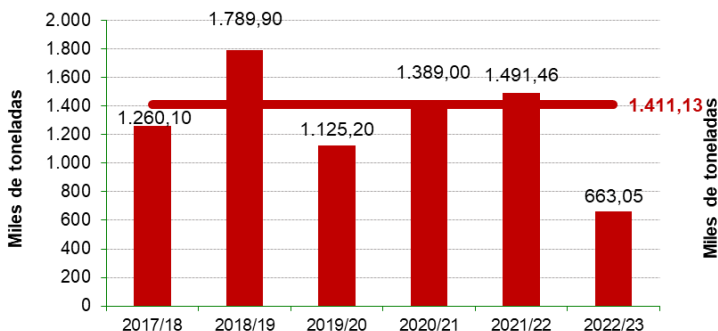
# Balance de campaña 2022/23



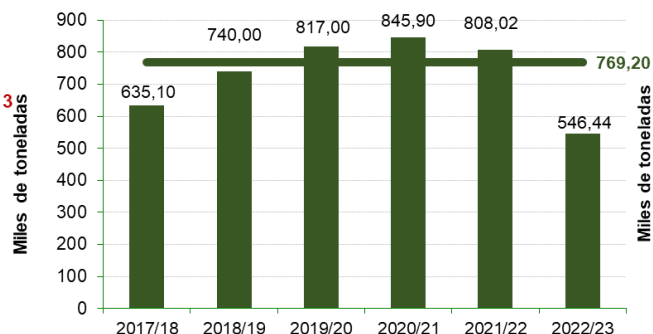
## Balance de campaña 2022/23, a 30 de junio de 2023

Se permite la reproducción total o parcial de los datos o gráficos de esta publicación, citando su procedencia

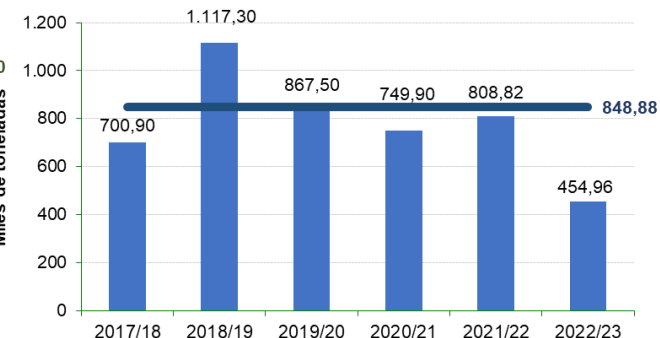
### Producción



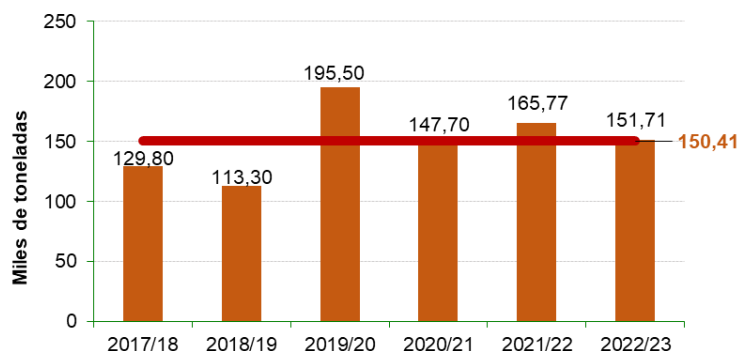
### Exportaciones



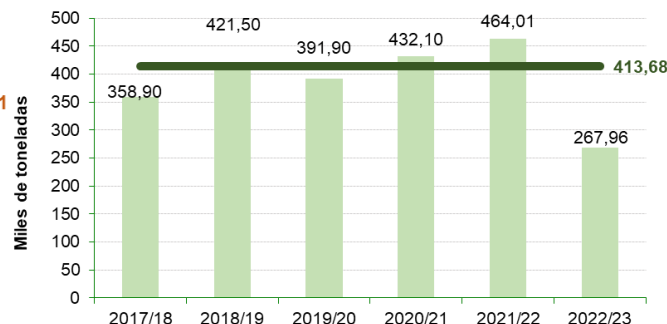
### Existencias finales



### Importaciones



### Consumo Interior



En lo que respecta a los valores registrados para los elementos del balance de campaña a 30 de junio, el correspondiente a importaciones se encuentra ligeramente por encima de su valor medio, mientras que producción (especialmente), existencias, consumo interior y exportaciones marcan mínimos de las últimas seis campañas.

Fuente: Agencia de Información y Control Alimentarios (AICA). Últimos datos disponibles. Fecha de extracción de datos: 03/08/2023.

# Balance de campaña 2022/23



## Balance detallado de campaña 2022/23 de producción de aceite de oliva en las almazaras andaluzas, a 30 de junio de 2023

Provincia	Almazaras	Existencias iniciales	Entradas (toneladas)			Salidas totales	Existencias finales
	Número	Toneladas	Producción	Otras	Total	Toneladas	Toneladas
Almería	30	622	10.833	0	10.833	10.217	1.238
Cádiz	17	846	6.773	0	6.773	6.002	1.617
Córdoba	192	41.504	142.554	9.199	151.753	146.889	46.368
Granada	110	22.210	56.500	614	57.114	59.891	19.433
Huelva	21	1.044	7.453	126	7.579	7.081	1.541
Jaén	330	101.164	179.772	16.300	196.072	219.505	77.732
Málaga	77	9.101	30.264	25	30.290	33.334	6.056
Sevilla	89	14.012	77.578	3.076	80.654	75.418	19.248
<b>ANDALUCÍA</b>	<b>866</b>	<b>190.504</b>	<b>511.728</b>	<b>29.341</b>	<b>541.069</b>	<b>558.338</b>	<b>173.234</b>

Fuente: Agencia de Información y Control Alimentarios (AICA). Últimos datos disponibles. Fecha de extracción de datos: 03/08/2023.

A 30 de junio las entradas totales de aceite de oliva ascendieron a **541.069 toneladas**. Por otra parte, las salidas de aceite fueron de **558.338 toneladas**. Considerando estas entradas y salidas de aceite de oliva, y teniendo en cuenta las existencias iniciales, se obtienen unas existencias en las almazaras andaluzas que ascienden a **173.234 toneladas**, el 85,6% de las existencias de aceite de oliva en las almazaras nacionales a la misma fecha.

# Sector de aceite de oliva

Semanas 27-30 de 2023. Campaña 2022/23



- Los precios medios en origen del aceite de oliva se incrementaron en las tres categorías respecto al pasado mes, superando ampliamente la barrera de los 7 €/kg en “virgen extra” y posicionándose muy cerca en “virgen” y “lampante”.
- Italia marcó el mayor precio en “virgen extra” y en “virgen”, mientras que España lo hizo en “lampante”.
- En el balance nacional de la campaña 2022/23 de aceite de oliva a 30 de junio de 2023, el valor correspondiente a importaciones se encuentra ligeramente por encima de su valor medio, mientras que el resto, producción (especialmente), existencias, exportaciones y consumo interior, marcan mínimos de las últimas seis campañas.
- Las existencias de aceite de oliva en las almazaras andaluzas a 30 de junio ascendieron a **173.234 toneladas**, el 85,6% de las existencias de aceite de oliva en las almazaras nacionales a la misma fecha.



# Informe mensual de seguimiento del sector de aceite de oliva en Andalucía

Semanas 27-30 de 2023  
Campaña 2022/23