



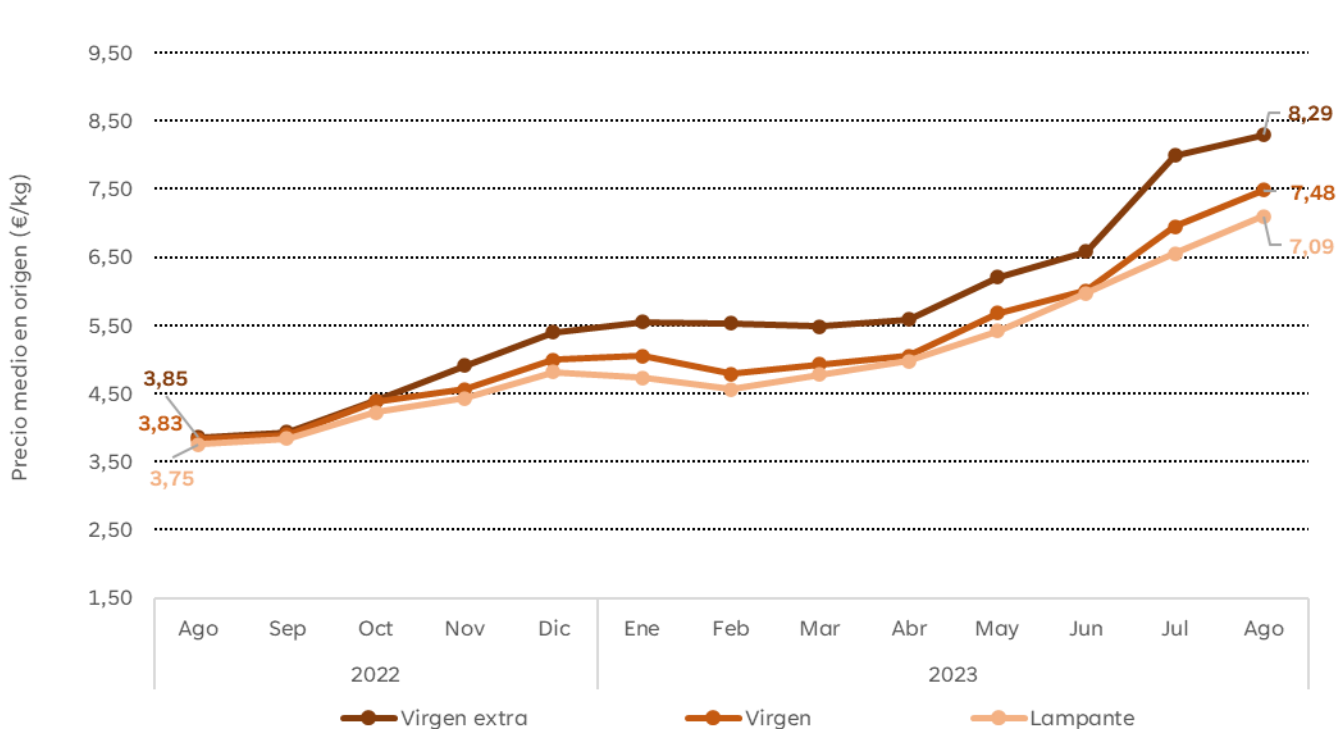
# Informe mensual de seguimiento del sector de aceite de oliva en Andalucía

Semanas 31-35 de 2023  
Campaña 2022/23

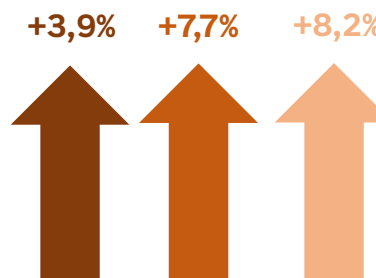
# Precios en origen de aceite de oliva



## Precios medios mensuales en origen en Andalucía, a 31 de agosto de 2023



### Diferencias (%) Jul-Ago 23



Los precios medios en origen del aceite de oliva se incrementaron en las tres categorías comercializadas, superando la barrera de los 8 €/kg en “virgen extra” y de los 7 €/kg en “virgen” y “lampante”. La diferencia en el precio del “virgen extra” respecto al “lampante” fue de 1,20 €/kg.

Fuente: Observatorio de Precios y Mercados. Consejería de Agricultura, Pesca, Agua y Desarrollo Rural. Fecha de extracción de datos: 12/09/2023.

Se permite la reproducción total o parcial de los datos o gráficos de esta publicación, citando su procedencia

# Precios en origen de aceite de oliva



## Precios medios semanales en origen de aceite de oliva en Andalucía

| Semana nº | Período    |            | Aceite oliva total |               | Virgen extra |               | Virgen       |               | Lampante B1º |               |
|-----------|------------|------------|--------------------|---------------|--------------|---------------|--------------|---------------|--------------|---------------|
|           |            |            | Cantidad (t)       | Precio (€/kg) | Cantidad (t) | Precio (€/kg) | Cantidad (t) | Precio (€/kg) | Cantidad (t) | Precio (€/kg) |
| 22        | 29/05/2023 | 04/06/2023 | 782,03             | 5,848         | 212,03       | 6,104         | 100,00       | 5,813         | 470,00       | 5,740         |
| 23        | 05/06/2023 | 11/06/2023 | 2.238,12           | 5,974         | 776,12       | 6,239         | 862,00       | 5,903         | 600,00       | 5,731         |
| 24        | 12/06/2023 | 18/06/2023 | 2.127,50           | 6,122         | 925,50       | 6,382         | 304,00       | 6,032         | 898,00       | 5,884         |
| 25        | 19/06/2023 | 25/06/2023 | 3.877,00           | 6,507         | 2.464,00     | 6,726         | 50,00        | 6,100         | 1.363,00     | 6,127         |
| 26        | 26/06/2023 | 02/07/2023 | 1.105,12           | 6,610         | 597,00       | 6,838         | 125,00       | 6,690         | 383,12       | 6,229         |
| 27        | 03/07/2023 | 09/07/2023 | 2.163,42           | 6,954         | 1.260,60     | 7,303         | 75,00        | 6,767         | 827,82       | 6,439         |
| 28        | 10/07/2023 | 16/07/2023 | 757,96             | 7,070         | 399,96       | 7,460         | 100,00       | 6,943         | 258,00       | 6,516         |
| 29        | 17/07/2023 | 23/07/2023 | 991,00             | 7,234         | 466,00       | 7,804         | 150,00       | 6,983         | 375,00       | 6,627         |
| 30        | 24/07/2023 | 30/07/2023 | 3.758,00           | 8,064         | 3.033,00     | 8,370         | 200,00       | 7,000         | 525,00       | 6,705         |
| 31        | 31/07/2023 | 06/08/2023 | 2.924,42           | 7,078         | 124,42       | 8,000         | 325,00       | 7,144         | 2.475,00     | 7,023         |
| 32        | 07/08/2023 | 13/08/2023 | 929,00             | 7,747         | 454,00       | 8,267         | 225,00       | 7,294         | 250,00       | 7,210         |
| 33        | 14/08/2023 | 20/08/2023 | 723,40             | 7,697         | 223,40       | 8,374         | 425,00       | 7,429         | 75,00        | 7,203         |
| 34        | 21/08/2023 | 27/08/2023 | 466,18             | 8,056         | 284,18       | 8,307         | 100,00       | 7,800         | 82,00        | 7,500         |
| 35        | 28/08/2023 | 03/09/2023 | 871,55             | 7,867         | 247,96       | 8,326         | 300,00       | 7,967         | 323,59       | 7,423         |

Fuente: Observatorio de Precios y Mercados. Consejería de Agricultura, Pesca, Agua y Desarrollo Rural. Fecha de extracción de datos: 12/09/2023.

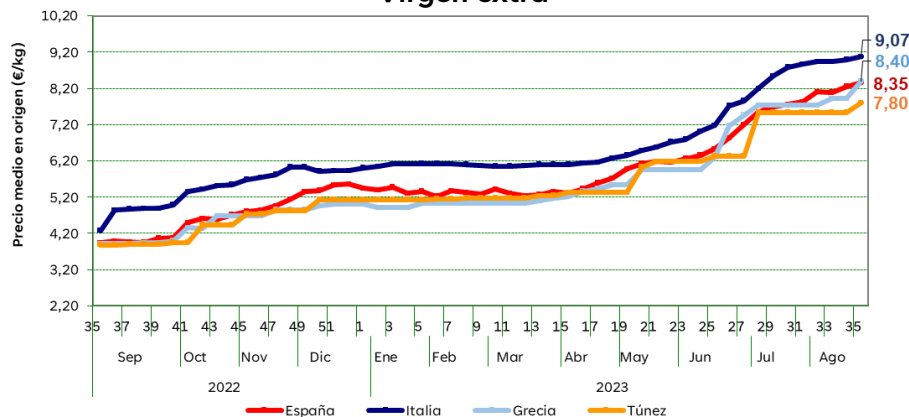
Se permite la reproducción total o parcial de los datos o gráficos de esta publicación, citando su procedencia

# Precios en origen de aceite de oliva

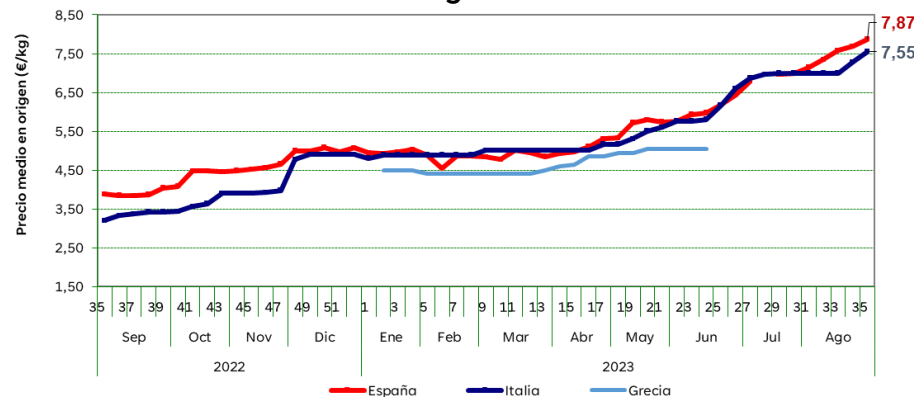


## Precios internacionales en origen en los principales países productores, hasta la semana 35 de 2023

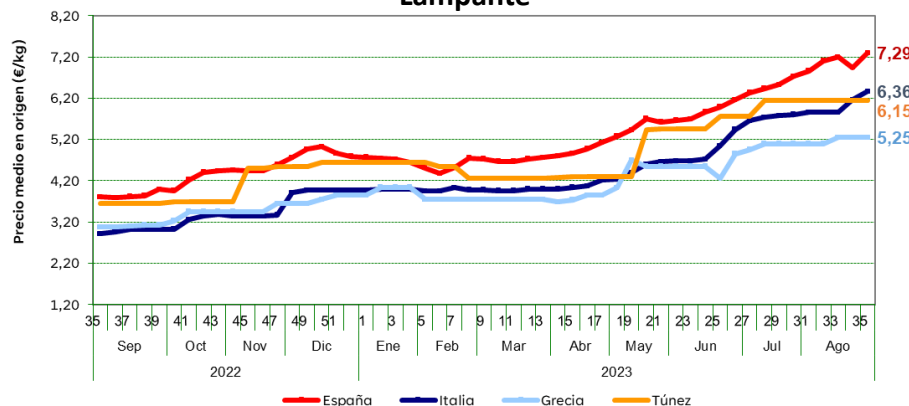
### Virgen extra



### Virgen



### Lampante



- En la semana 35 el precio en origen del **“virgen extra” italiano** alcanzó los **9,07 €/kg**, continuando con la tendencia creciente iniciada en semanas anteriores y superando la barrera de los 9 €/kg.
- **España** marcó el mayor precio en **“virgen” (7,87 €/kg)**, y **“lampante” (7,29 €/kg)**.
- La **mayor diferencia** entre los precios de **“virgen extra”** y **“lampante”** tuvo lugar en **Grecia**, mientras que **España** registró la **menor diferencia** entre ambas categorías.

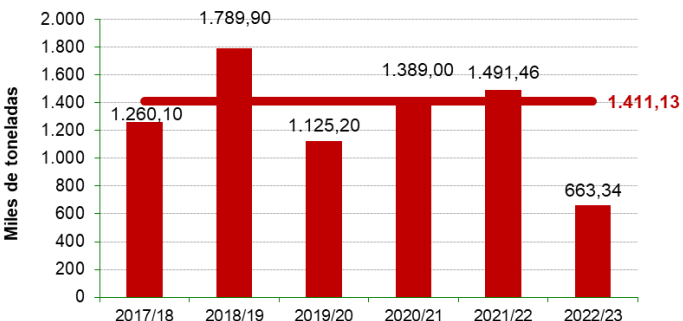
Fuente: ISMEA (Istituto di Servizi per il Mercato Agricolo Alimentare) (Italia), y Pool Red (Sistema de Información de Precios en Origen de aceite de oliva) (España). Fecha de extracción de datos: 12/09/2023.

# Balance de campaña 2022/23

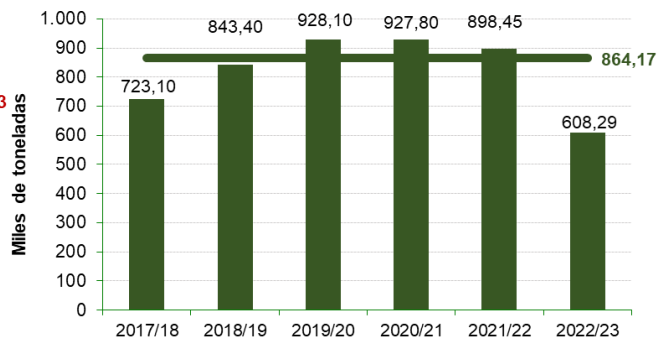


## Balance de campaña 2022/23, a 31 de julio de 2023

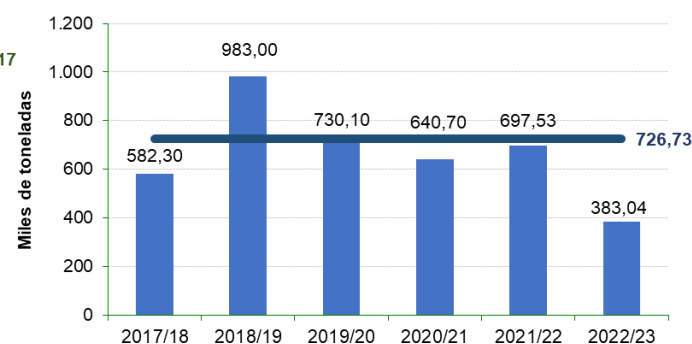
**Producción**



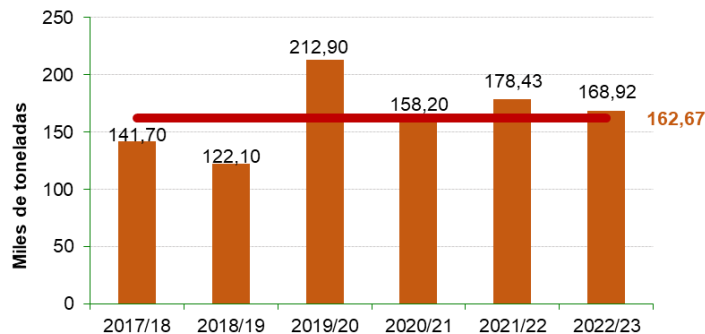
**Exportaciones**



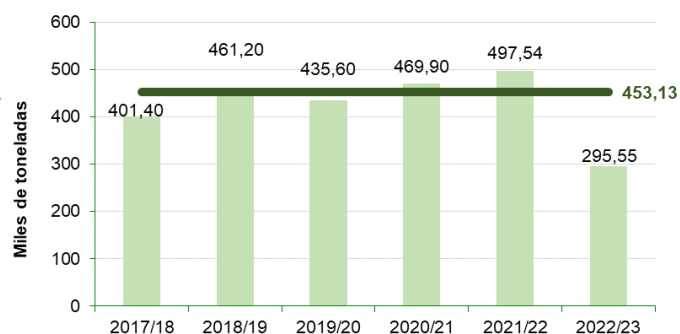
**Existencias finales**



**Importaciones**



**Consumo Interior**



En lo que respecta a los valores registrados para los elementos del balance de campaña a 31 de julio, el correspondiente a importaciones se encuentra ligeramente por encima de su valor medio, mientras que producción (especialmente), existencias, consumo interior y exportaciones marcan mínimos de las últimas seis campañas.

Fuente: Agencia de Información y Control Alimentarios (AICA). Últimos datos disponibles. Fecha de extracción de datos: 12/09/2023.

Se permite la reproducción total o parcial de los datos o gráficos de esta publicación, citando su procedencia

# Balance de campaña 2022/23



## Balance detallado de campaña 2022/23 de producción de aceite de oliva en las almazaras andaluzas, a 31 de julio de 2023

| Provincia        | Almazaras  | Existencias iniciales | Entradas (toneladas) |               |                | Salidas totales | Existencias finales |
|------------------|------------|-----------------------|----------------------|---------------|----------------|-----------------|---------------------|
|                  | Número     | Toneladas             | Producción           | Otras         | Total          | Toneladas       | Toneladas           |
| Almería          | 30         | 622                   | 10.835               | 0             | 10.835         | 10.638          | 819                 |
| Cádiz            | 17         | 846                   | 6.773                | 0             | 6.773          | 6.411           | 1.209               |
| Córdoba          | 192        | 41.504                | 142.556              | 10.348        | 152.904        | 159.889         | 34.519              |
| Granada          | 109        | 22.210                | 56.708               | 614           | 57.322         | 63.842          | 15.690              |
| Huelva           | 21         | 1.044                 | 7.453                | 657           | 8.111          | 7.677           | 1.478               |
| Jaén             | 330        | 101.164               | 179.822              | 17.661        | 197.483        | 237.175         | 61.472              |
| Málaga           | 77         | 9.102                 | 30.278               | 25            | 30.303         | 35.627          | 3.778               |
| Sevilla          | 89         | 14.012                | 77.631               | 3.076         | 80.708         | 82.330          | 12.390              |
| <b>ANDALUCÍA</b> | <b>865</b> | <b>190.505</b>        | <b>512.056</b>       | <b>32.382</b> | <b>544.438</b> | <b>603.589</b>  | <b>131.354</b>      |

Fuente: Agencia de Información y Control Alimentarios (AICA). Últimos datos disponibles. Fecha de extracción de datos: 12/09/2023.

A 31 de julio las entradas totales de aceite de oliva ascendieron a **544.438 toneladas**. Por otra parte, las salidas de aceite fueron de **603.589 toneladas**. Considerando estas entradas y salidas de aceite de oliva, y teniendo en cuenta las existencias iniciales, se obtienen unas existencias en las almazaras andaluzas que ascienden a **131.354 toneladas**, el 87,2% de las existencias de aceite de oliva en las almazaras nacionales a la misma fecha.

# Balance de campaña 2022/23



## Balance provisional de la campaña 2022/23 de producción de aceite de oliva en las almazaras nacionales y andaluzas a 31 de agosto de 2023

Se permite la reproducción total o parcial de los datos o gráficos de esta publicación, citando su procedencia

| Provincia        | Almazaras    | Existencias iniciales | Entradas (toneladas) |               |                | Salidas totales | Existencias finales |
|------------------|--------------|-----------------------|----------------------|---------------|----------------|-----------------|---------------------|
|                  | Número       | Toneladas             | Producción           | Otras         | Total          | Toneladas       | Toneladas           |
| Almería          | 30           | 622                   | 10.841               | 0             | 10.841         | 10.826          | 636                 |
| Cádiz            | 17           | 846                   | 6.773                | 0             | 6.773          | 6.894           | 726                 |
| Córdoba          | 192          | 41.504                | 142.788              | 10.993        | 153.781        | 168.032         | 27.253              |
| Granada          | 109          | 22.210                | 56.744               | 662           | 57.406         | 66.633          | 12.983              |
| Huelva           | 21           | 1.044                 | 7.453                | 657           | 8.111          | 8.235           | 919                 |
| Jaén             | 330          | 101.164               | 179.881              | 19.393        | 199.274        | 251.220         | 49.218              |
| Málaga           | 77           | 9.102                 | 30.316               | 25            | 30.341         | 37.218          | 2.226               |
| Sevilla          | 89           | 14.012                | 77.692               | 3.126         | 80.818         | 86.220          | 8.611               |
| <b>ANDALUCÍA</b> | <b>865</b>   | <b>190.505</b>        | <b>512.488</b>       | <b>34.857</b> | <b>547.345</b> | <b>635.278</b>  | <b>102.572</b>      |
| <b>ESPAÑA</b>    | <b>1.836</b> | <b>216.984</b>        | <b>664.034</b>       | <b>37.939</b> | <b>701.974</b> | <b>802.137</b>  | <b>116.821</b>      |

Fuente: Agencia de Información y Control Alimentarios (AICA). Últimos datos disponibles. Fecha de extracción de datos: 13/09/2023.

Según **datos provisionales a 31 de agosto** las **entradas totales de aceite de oliva** ascendieron a nivel nacional a **701.974 toneladas**. Por otra parte, las **salidas de aceite** fueron de **802.137 toneladas**. Considerando estas entradas y salidas de aceite de oliva, y teniendo en cuenta las existencias iniciales, se obtienen unas **existencias en las almazaras nacionales** que ascienden a **116.821 toneladas**, de las cuales 102.572 (el 87,8%) se localizan en las almazaras andaluzas.

# Sector de aceite de oliva

## Semanas 31-35 de 2023. Campaña 2022/23



- Los precios medios en origen del aceite de oliva se incrementaron en las tres categorías respecto al pasado mes, superando ampliamente la barrera de los 8 €/kg en “virgen extra” y de los 7 €/kg en “virgen” y “lampante”.
- Italia marcó el mayor precio en “virgen extra”, mientras que España lo hizo en “virgen” y “lampante”.
- En el balance nacional de la campaña 2022/23 de aceite de oliva a 31 de julio de 2023, el valor correspondiente a importaciones se encuentra ligeramente por encima de su valor medio, mientras que el resto, producción (especialmente), existencias, exportaciones y consumo interior, marcan mínimos de las últimas seis campañas.
- Las existencias de aceite de oliva en las almazaras andaluzas a 31 de julio ascendieron a **131.354 toneladas**, el 87,2% de las existencias de aceite de oliva en las almazaras nacionales a la misma fecha.
- Las existencias de aceite de oliva en las almazaras nacionales a 31 de agosto (datos provisionales) ascendieron a **116.821 toneladas**, de las cuales 102.572 (el 87,8%) se localizaron en las almazaras andaluzas.





# Informe mensual de seguimiento del sector de aceite de oliva en Andalucía

Semanas 31-35 de 2023  
Campaña 2022/23