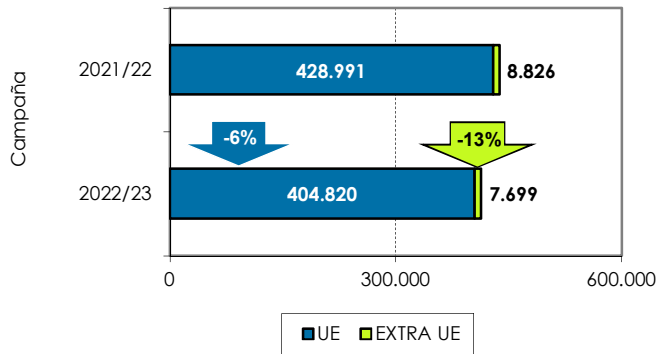
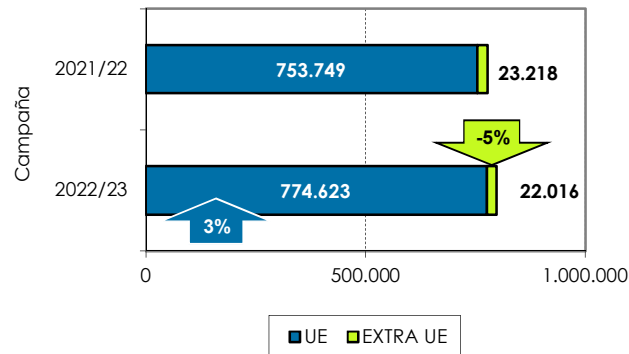


# 1. Exportaciones andaluzas 2022/23. Tomate. Datos acumulados de SEPTIEMBRE a JULIO

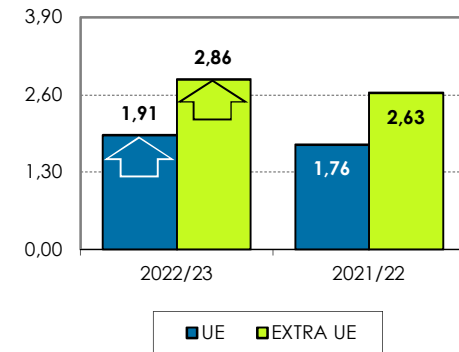
Volumen acumulado (toneladas)



Valor acumulado (miles de euros)

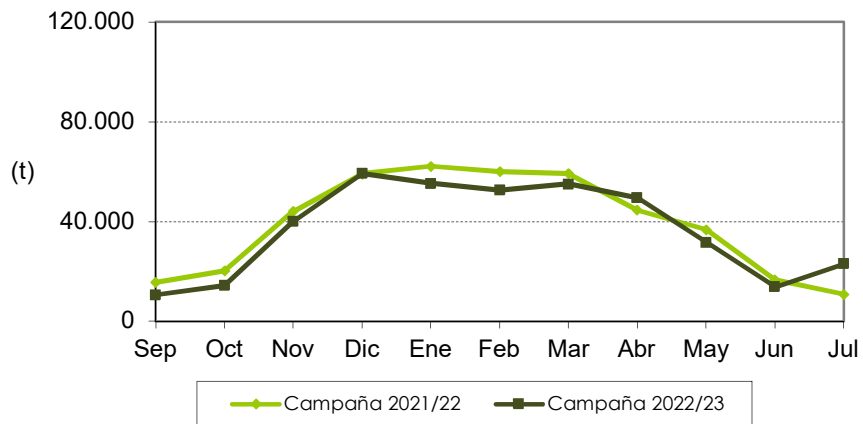


Valor unitario medio (€/kg)

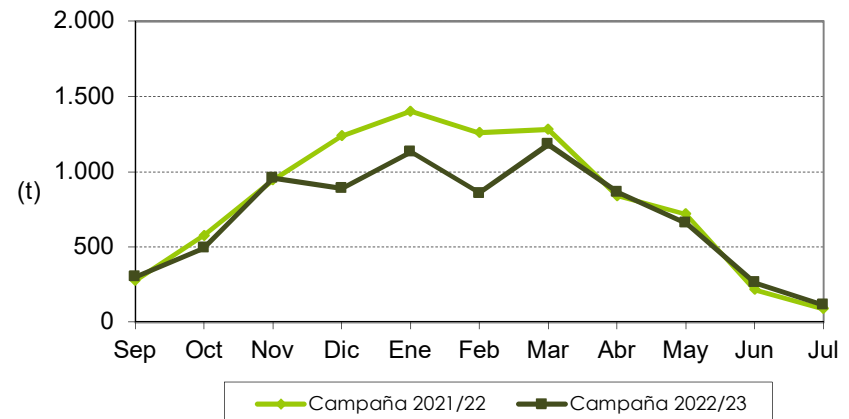


Las exportaciones de tomate se han reducido un 6% en volumen y se han incrementado un 3% en valor, respecto a la campaña precedente. La tendencia mensual de las exportaciones comunitarias es similar a la pasada campaña, con un ligero descenso en los meses de septiembre, octubre, enero y febrero y un ligero aumento en abril y julio.

Distribución mensual exportaciones UE

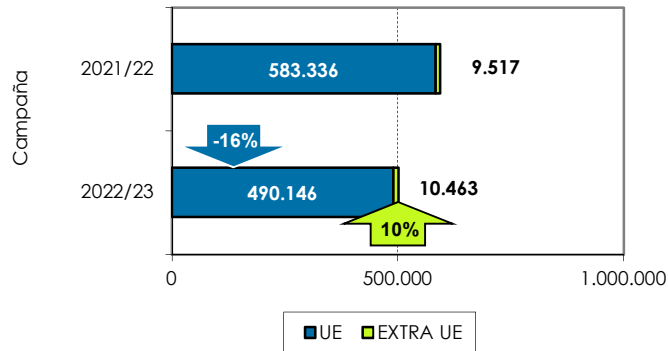


Distribución mensual exportaciones extra UE

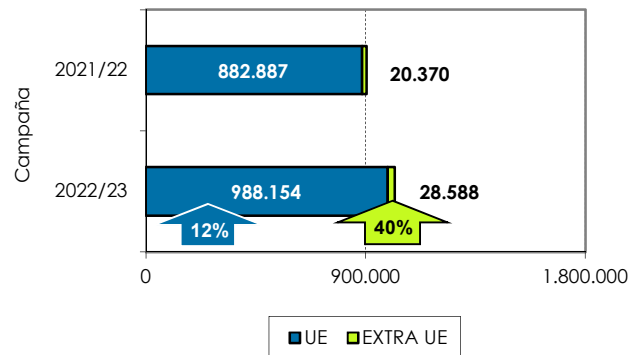


## 2. Exportaciones andaluzas 2022/23. Pimiento. Datos acumulados de SEPTIEMBRE a JULIO

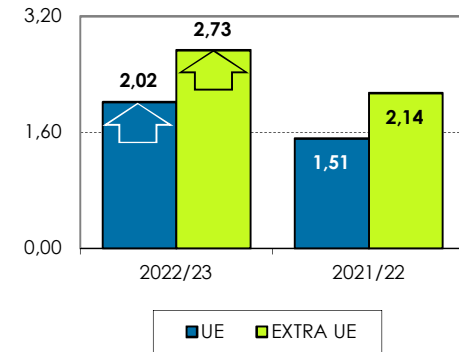
Volumen acumulado (toneladas)



Valor acumulado (miles de euros)

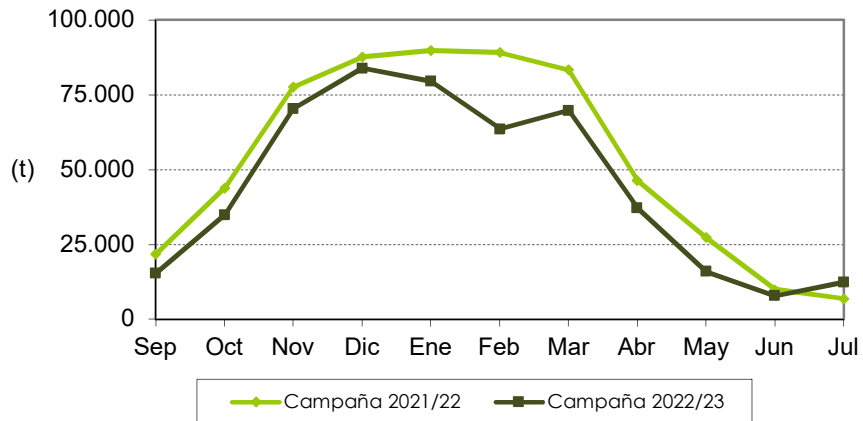


Valor unitario medio (€/kg)

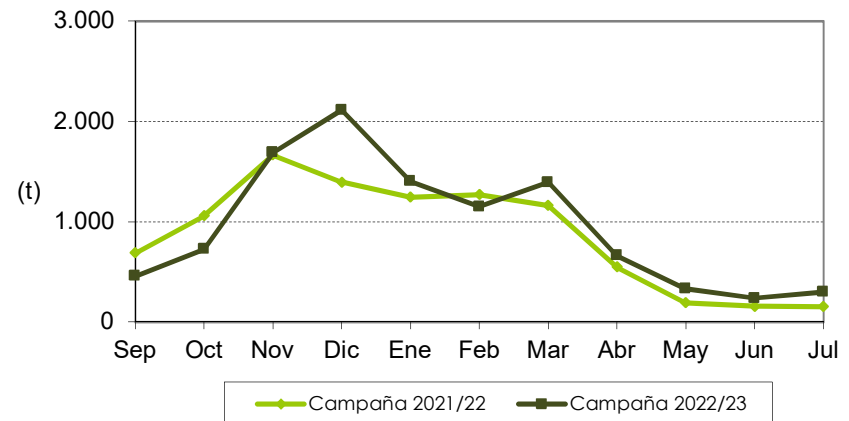


Las exportaciones andaluzas de pimiento se han reducido un 16% en volumen y se han incrementado un 13% en valor, respecto a la campaña precedente. La tendencia mensual de las exportaciones al mercado europeo es similar a la de la pasada campaña destacando un descenso significativo entre enero y marzo, sobre todo en febrero.

Distribución mensual exportaciones UE

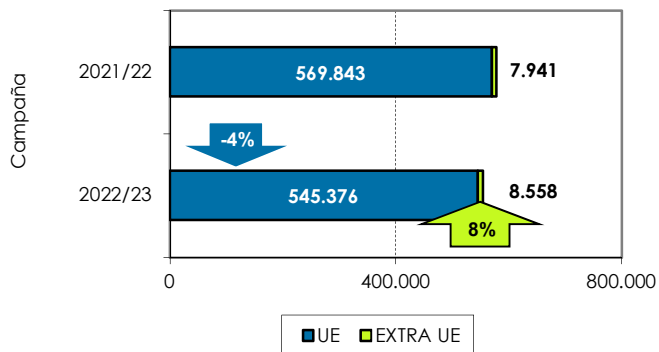


Distribución mensual exportaciones extra UE

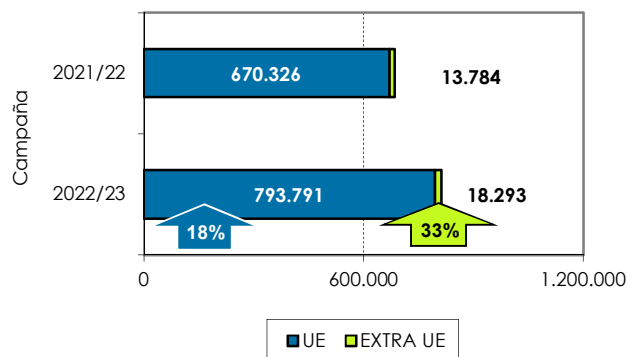


### 3. Exportaciones andaluzas 2022/23. Pepino. Datos acumulados de SEPTIEMBRE a JULIO

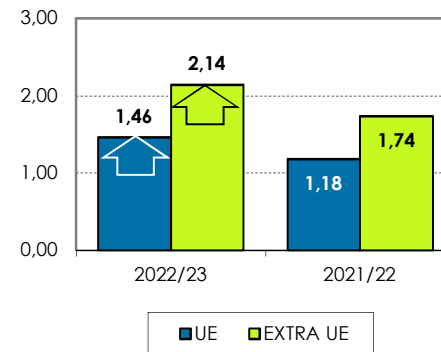
Volumen acumulado (toneladas)



Valor acumulado (miles de euros)

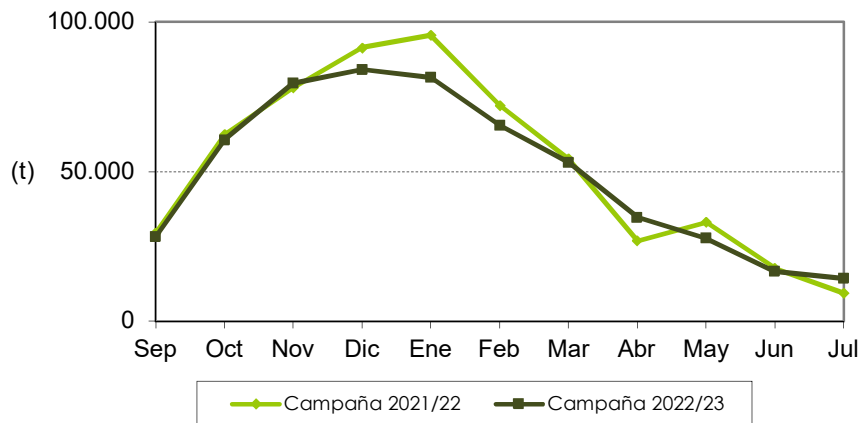


Valor unitario medio (€/kg)

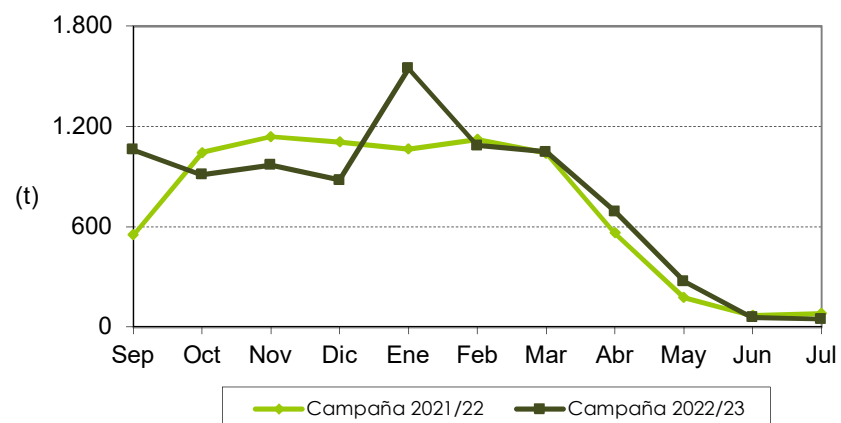


Las exportaciones de pepino se han reducido un 4% en volumen y se han incrementado un 19% en valor, respecto a la campaña precedente. La tendencia mensual de las exportaciones en el mercado comunitario es similar a la de la pasada campaña, destacando un descenso en diciembre, enero y febrero y un ligero incremento en abril y julio. Señalar que las exportaciones extracomunitarias han tenido un aumento significativo en el mes de septiembre y enero, a pesar de tener poca importancia relativa.

Distribución mensual exportaciones UE



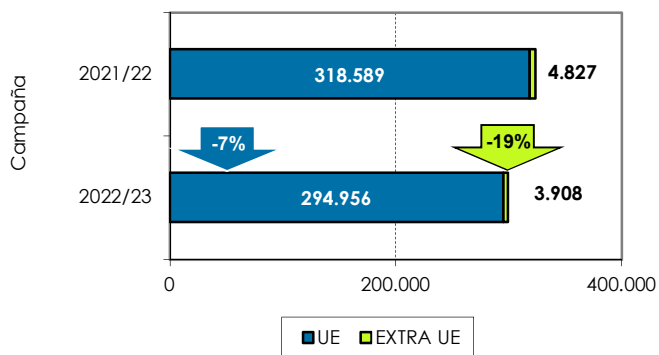
Distribución mensual exportaciones extra UE



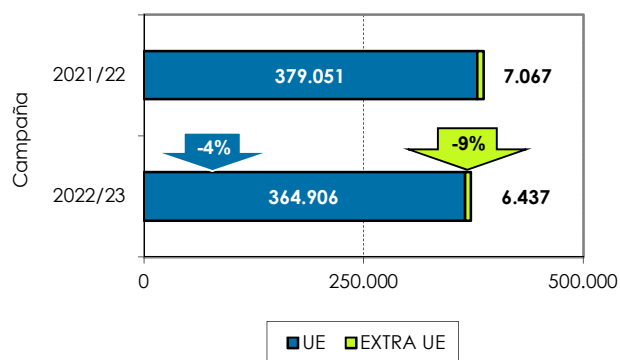


## 4. Exportaciones andaluzas 2022/23. Calabacín. Datos acumulados de SEPTIEMBRE a JULIO

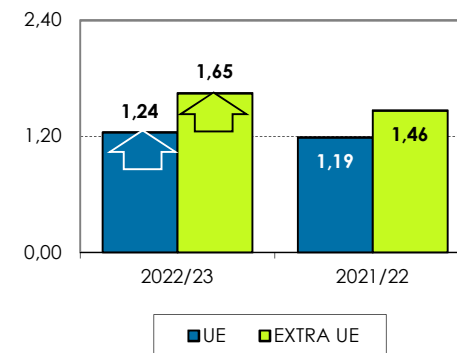
**Volumen acumulado (toneladas)**



**Valor acumulado (miles de euros)**

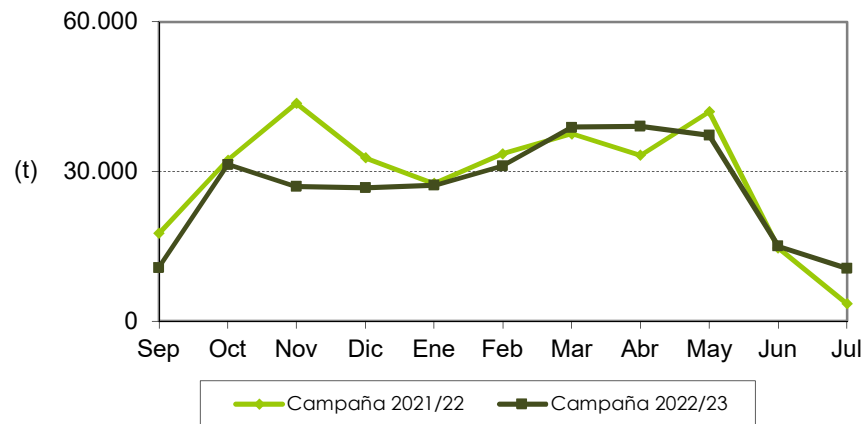


**Valor unitario medio (€/kg)**



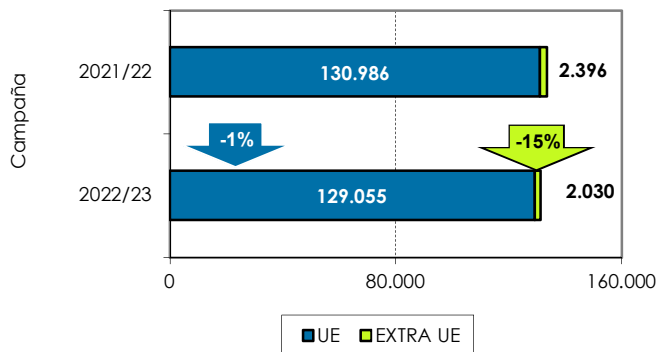
**Las exportaciones de calabacín se han reducido un 8% en volumen y un 4% en valor, respecto a la campaña pasada. La tendencia mensual de las exportaciones al mercado europeo ha sido similar a la campaña previa, destacando el descenso en los meses de noviembre y diciembre y el incremento en abril y julio.**

**Distribución mensual exportaciones UE**

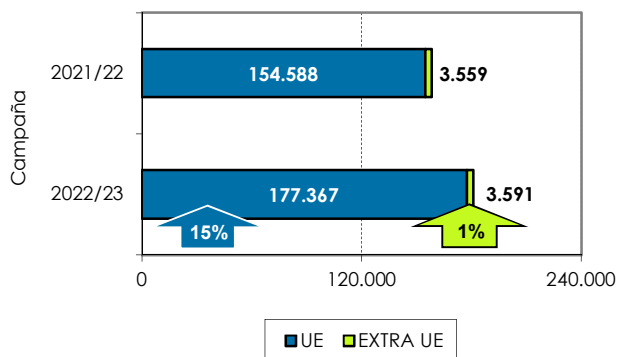


## 5. Exportaciones andaluzas 2022/23. Berenjena. Datos acumulados de SEPTIEMBRE a JULIO

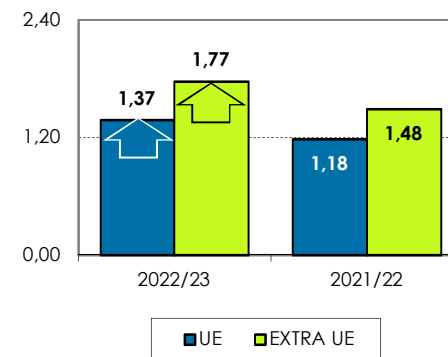
Volumen acumulado (toneladas)



Valor acumulado (miles de euros)

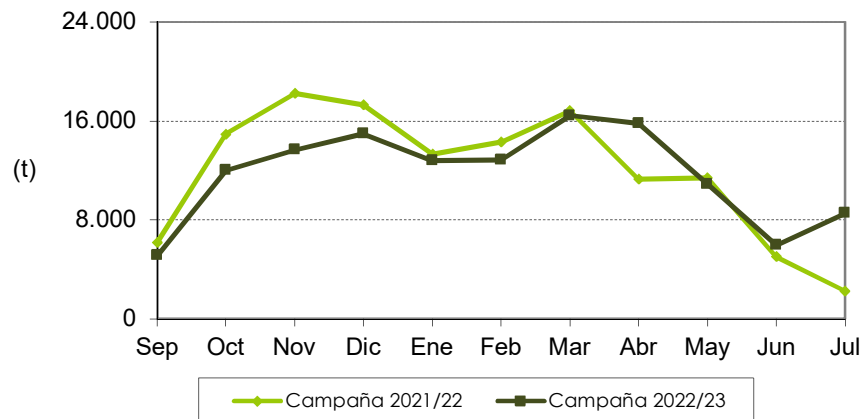


Valor unitario medio (€/kg)



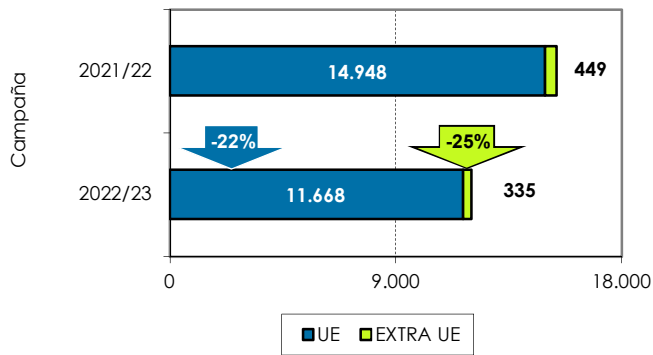
Las exportaciones de berenjena se han reducido un 2% en volumen y se han incrementado un 14% en valor, respecto a la campaña pasada. La tendencia mensual de las exportaciones a Europa es similar a la pasada campaña, destacando el descenso en los meses de octubre, noviembre, diciembre y febrero y el incremento en abril y julio.

Distribución mensual exportaciones UE

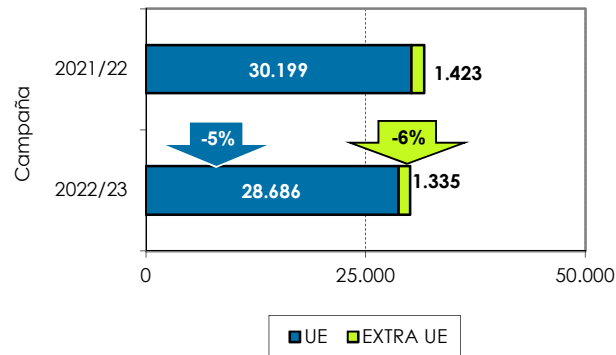


## 6. Exportaciones andaluzas 2022/23. Judía verde. Datos acumulados de SEPTIEMBRE a JULIO

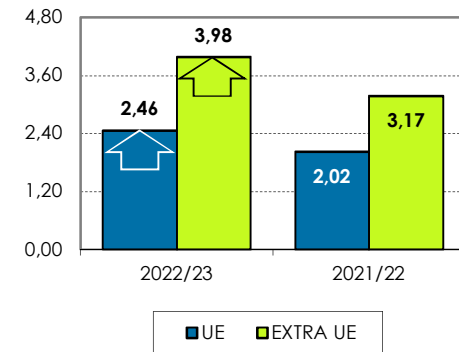
Volumen acumulado (toneladas)



Valor acumulado (miles de euros)

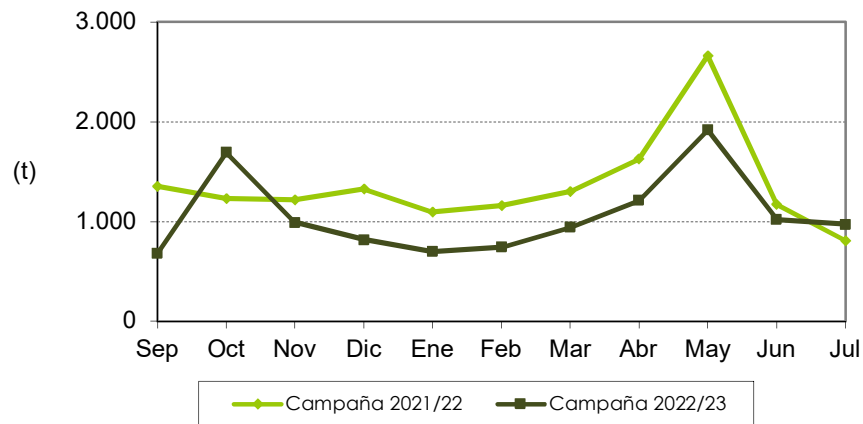


Valor unitario medio (€/kg)



Las exportaciones de judía verde se han reducido un 22% en volumen y un 5% en valor, respecto a la pasada campaña. Las exportaciones mensuales han registrado valores inferiores, a la pasada campaña, salvo en los meses de octubre y julio. Los volúmenes de las exportaciones al mercado extraeuropeo han sido muy poco significativos.

Distribución mensual exportaciones UE

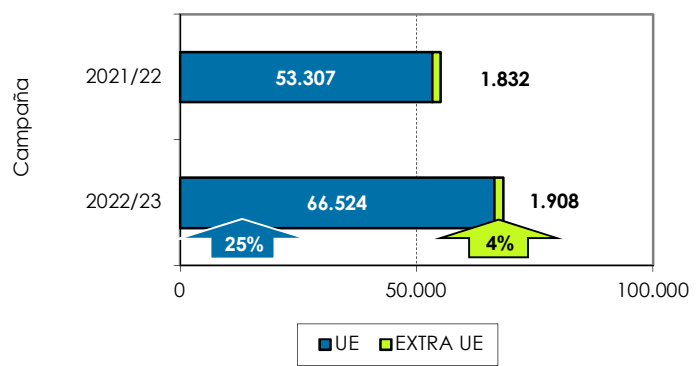




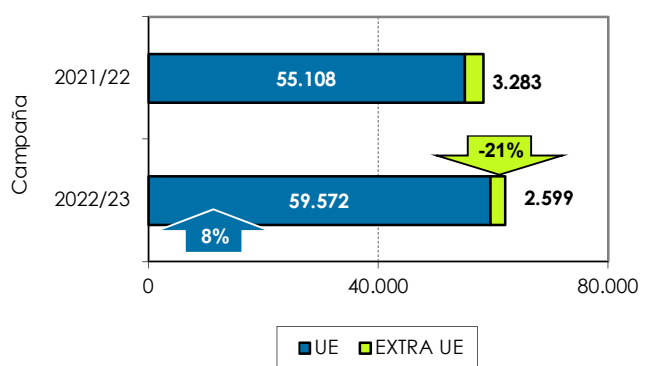


## 7. Exportaciones andaluzas 2022/23. Melón. Datos acumulados de ABRIL a JULIO

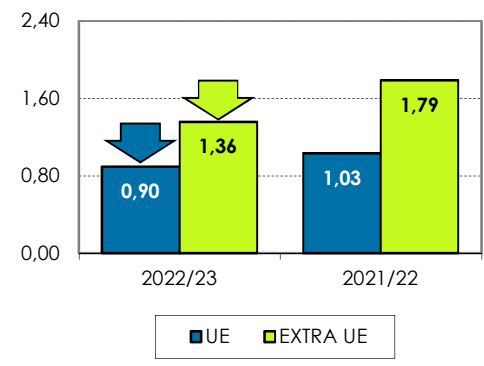
**Volumen acumulado (toneladas)**



**Valor acumulado (miles de euros)**

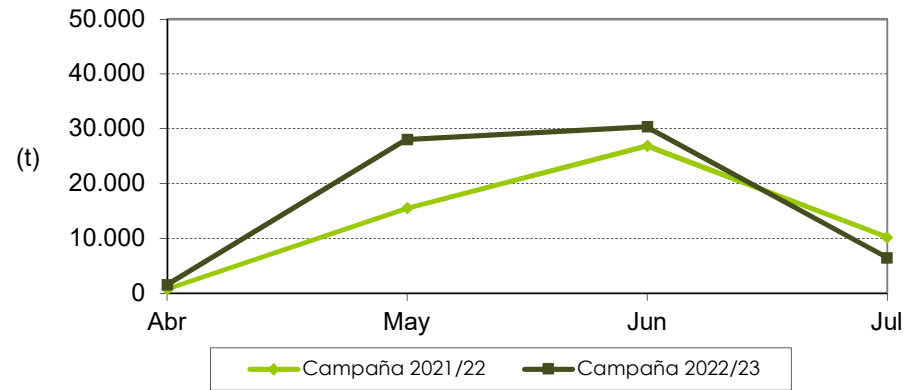


**Valor unitario medio (€/kg)**



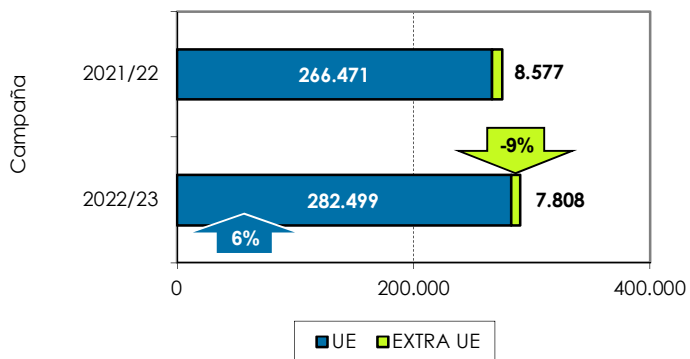
Las exportaciones del melón se han incrementado un 24% en volumen y un 6% en valor, respecto a la campaña anterior. En la actual campaña el volumen de exportaciones europeas sigue la misma tendencia, pero con un incremento importante, en mayo sobretudo, y un descenso poco significativo en julio, respecto de la campaña anterior.

**Distribución mensual exportaciones UE**

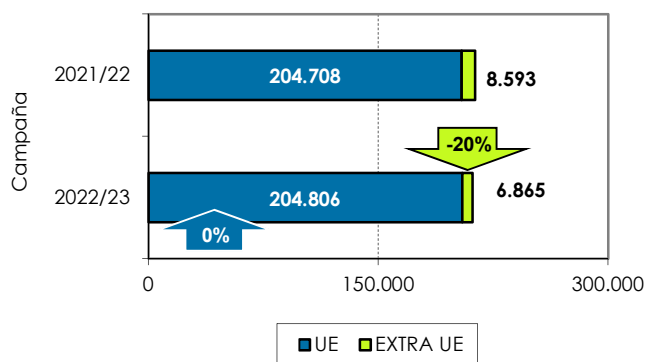


## 8. Exportaciones andaluzas 2022/23. Sandía. Datos acumulados de ABRIL a JULIO

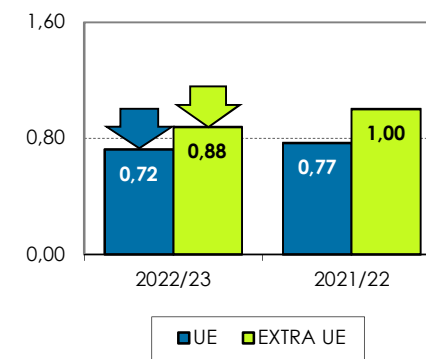
Volumen acumulado (toneladas)



Valor acumulado (miles de euros)



Valor unitario medio (€/kg)



Las exportaciones de sandías se han incrementado un 6% en volumen y se han reducido un 3% en valor, respecto a la campaña anterior. La tendencia mensual de las exportaciones al mercado europeo es similar, con un incremento en mayo y un descenso en julio, respecto a la de la pasada campaña.

Distribución mensual exportaciones UE

