

Datos básicos

MAÍZ

2022/23

Sector Cereales

Indice



01 Principales datos de Andalucía

02 Comercialización en origen

03 Comercio exterior

Enlaces de interés

1. Principales datos de Andalucía



SUPERFICIE Y PRODUCCIÓN DE MAÍZ:

El maíz es un cereal destinado fundamentalmente a alimentación animal. Aunque a nivel mundial es el cereal con mayor volumen de producción, en Andalucía su cultivo se halla en retroceso desde hace años debido en parte a que requiere un alto consumo de agua, lo que lo hace inviable en el actual contexto de sequía.

Su cultivo se concentra en las provincias Cádiz, Granada y, en menor medida, en Sevilla.

En 2022 el valor de la producción del maíz de Andalucía supuso el 3,8% del valor de los cereales y aportó el 0,16% del valor de la Producción Vegetal de Andalucía y el 0,13% de la Producción de la Rama Agraria.

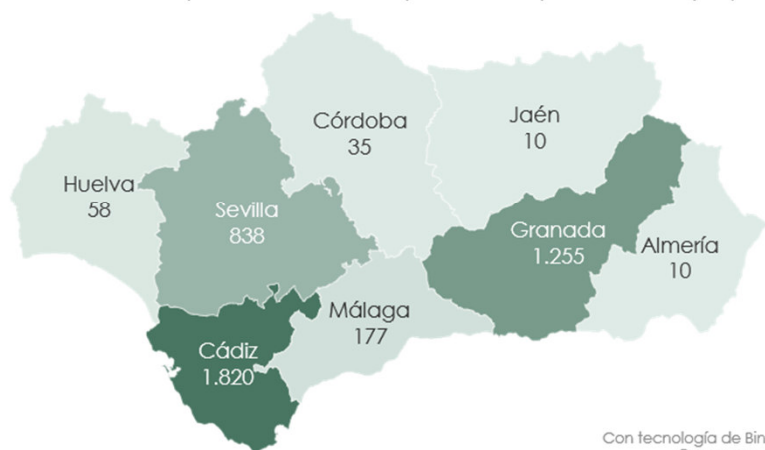
Evolución de los principales datos de Andalucía

	2018/19	2019/20	2020/21	2021/22	2022/23	% 2022/23 vs 2019-2022	% 2022/23 vs 2021/22	Gráfica
Superficie total (ha)	15.572	8.718	7.835	4.238	4.203	↓ -53,8%	↓ -0,8%	
Producción (t)	199.018	110.611	91.589	49.756	45.821	↓ -59,4%	↓ -7,9%	
Valor de la producción (Mill.€)	26,0	35,0	20,1	27,6	20,7	↓ -24,0%	↓ -25,1%	
Rendimiento (t/ha)	12,8	12,7	11,7	11,7	10,9	↓ -10,8%	↓ -7,1%	

Posicionamiento de la producción andaluza de maíz. 2022

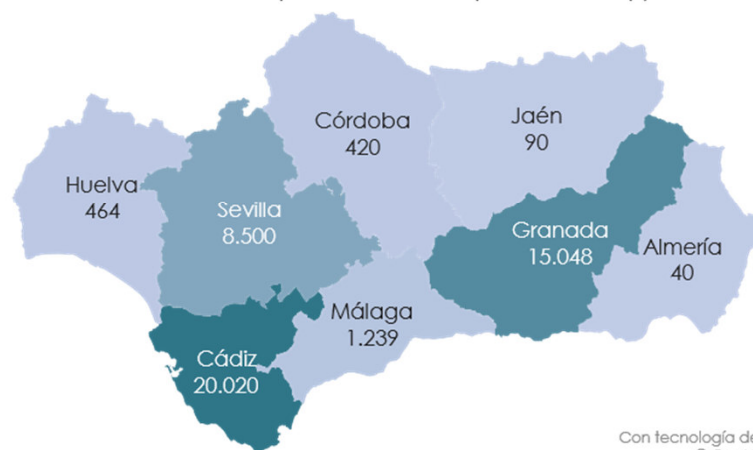


Distribución provincial de la superficie en producción (ha)



Con tecnología de Bing
© GeoNames

Distribución provincial de la producción (t)



Con tecnología de Bing
© GeoNames

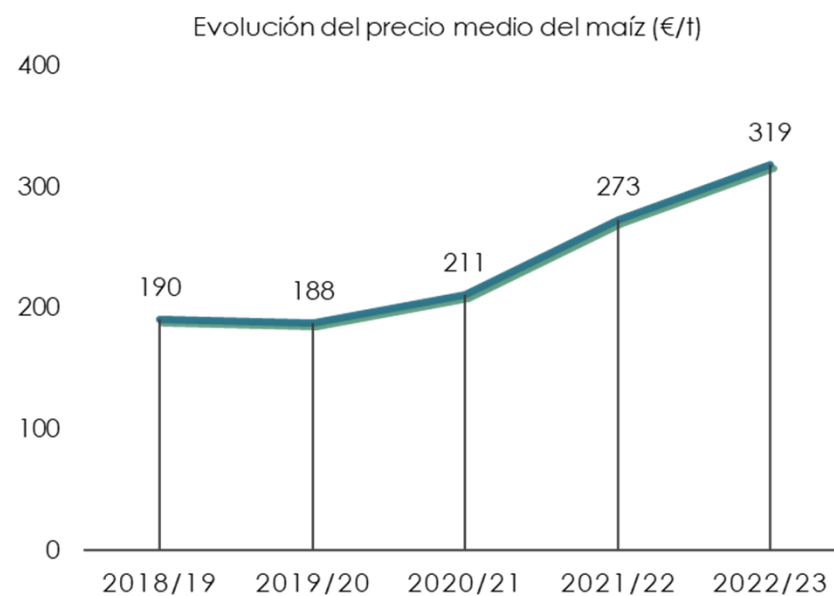


2. Comercialización en origen



PRECIOS EN ORIGEN DE MAÍZ:

Los precios del maíz en Andalucía se encuentran muy influenciados por los precios del mercado mundial. En las últimas campañas los precios han aumentado drásticamente dentro de un contexto de incremento de los costes de producción e inflación de los alimentos.

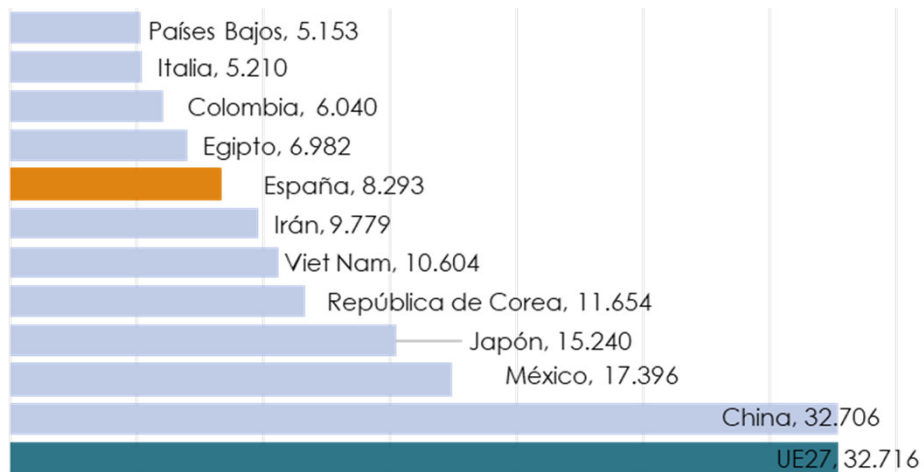




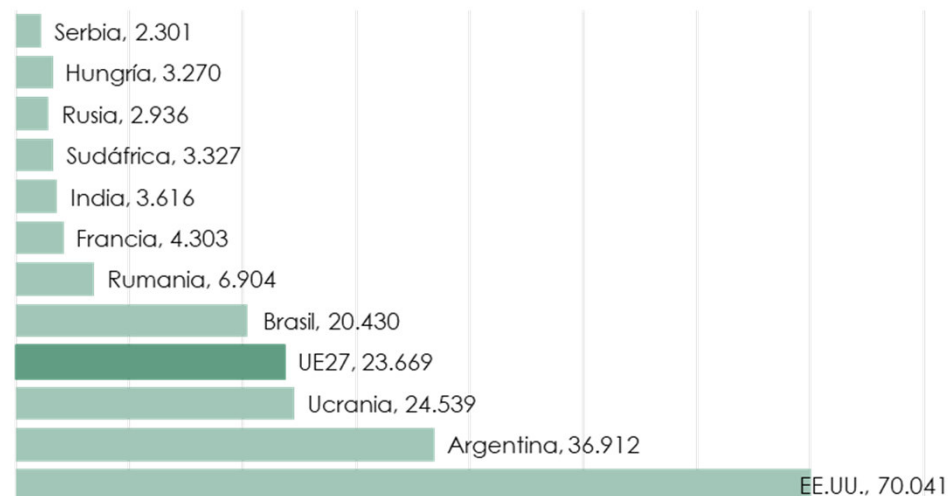
3. Comercio exterior

3.1 Mercado mundial del maíz

Principales países importadores del mundo
(mil. toneladas). Año 2021



Principales países exportadores del mundo
(mil. toneladas). Año 2021



La **UE27 y China** son los principales destinos del maíz comercializado a nivel mundial. En 2021 ambos realizaron la compra del 16,4% del maíz comercializado mundialmente. España se sitúa en el séptimo puesto del ranking de países importadores en 2021, siendo el país de la UE27 que más maíz importa.

EE.UU. es el primer exportador de maíz en el mundo (36% del volumen comercializado en 2021). Le sigue **Argentina** (19%), **Ucrania** (12,5%), la **UE27** (12,1%) y Brasil (10,4%). Dentro de la UE27, Rumanía y Francia son los países que más maíz exportan.



Se permite la reproducción total o parcial de los datos o gráficos de esta publicación, citando su procedencia.



Fuente: FAOSTAT



OBSERVATORIO
DE PRECIOS Y MERCADOS



3. Comercio exterior

3.2 Origen de las importaciones a la Unión Europea

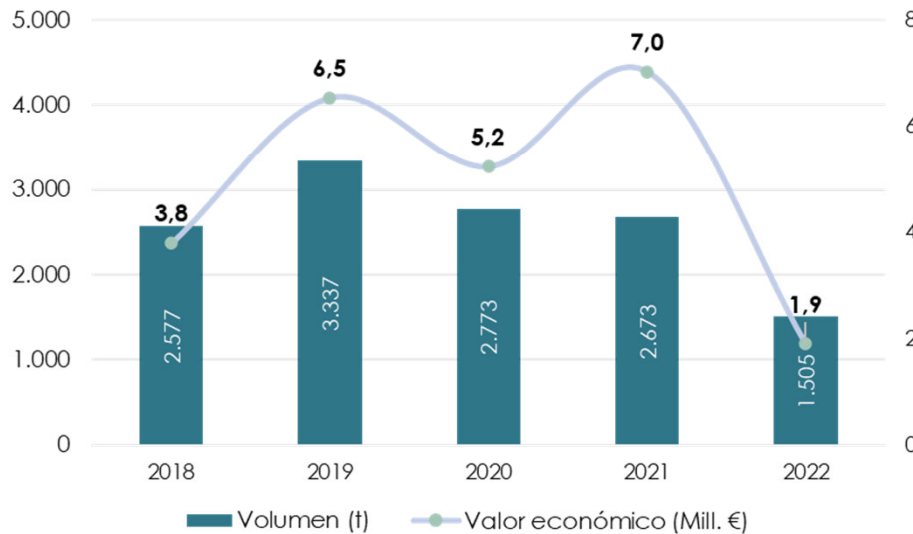
Ucrania ha sido el principal proveedor de maíz de la Unión Europea en 2022, tanto en volumen como en valor. Le siguen en importancia Brasil, Francia, Polonia y Rumanía.

Principales proveedores del mercado comunitario
Año 2022

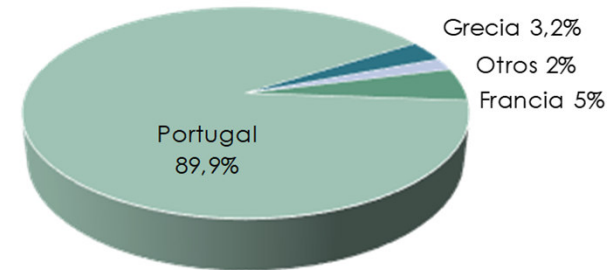
Volumen 42.725.477 t	Valor económico 14.276 Mill.€
Ucrania 28,2%	Ucrania 23,7%
Brasil 18%	Brasil 16%
Francia 10,7%	Francia 13,4%
Polonia 7,4%	Polonia 7%
Rumanía 6,4%	Rumanía 7%

3.3 Las exportaciones andaluzas

Evolución del volumen y el valor de las exportaciones de maíz



Principales destinos de las exportaciones andaluzas
Volumen. 2022



Se permite la reproducción total o parcial de los datos o gráficos de esta publicación, citando su procedencia.



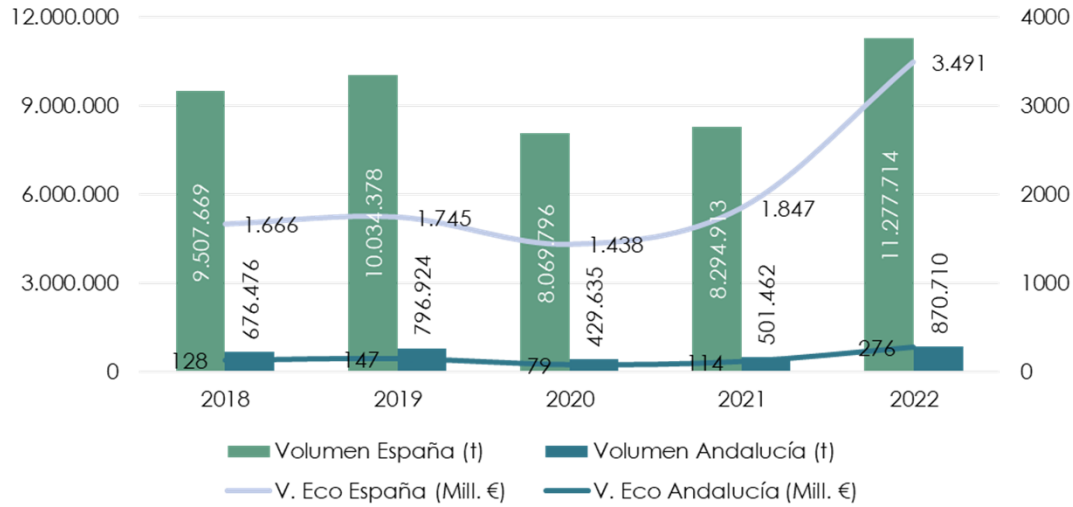


3. Comercio exterior

3.4 Las importaciones andaluzas

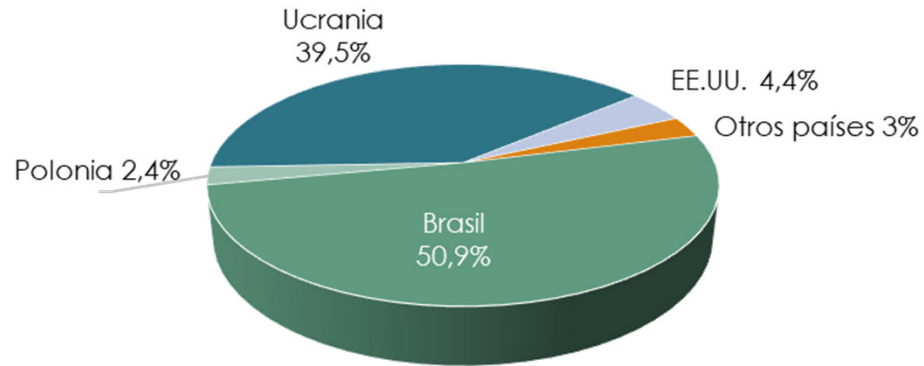
Se permite la reproducción total o parcial de los datos o gráficos de esta publicación, citando su procedencia.

Evolución del volumen y valor económico de las importaciones



Andalucía ha representado solo el 8% del volumen de las importaciones españolas de maíz en 2022.

Principales orígenes de las importaciones andaluzas
Volumen. 2022



Enlaces de interés

- ❑ [Observatorio de precios y mercados: Información de mercado al alcance de tu mano!](#)
- ❑ [Caracterización del sector agrario y pesquero de Andalucía](#)
- ❑ [Anuarios de estadística de Andalucía](#)
- ❑ [Costes de cultivo](#)
- ❑ [Análisis de campaña](#)
- ❑ [Anuarios de estadística del Ministerio de Agricultura, Pesca y Alimentación](#)
- ❑ [Panel de consumo alimentario del Ministerio de Agricultura, Pesca y Alimentación](#)

