

Informe de Seguimiento de Precios. Sector Leche de Cabra en Andalucía



Campaña 2023
Septiembre

Se permite la reproducción total o parcial de los datos o gráficos de esta publicación, citando su procedencia



Este informe recoge datos medios de precios y volúmenes de la leche de explotaciones lecheras.

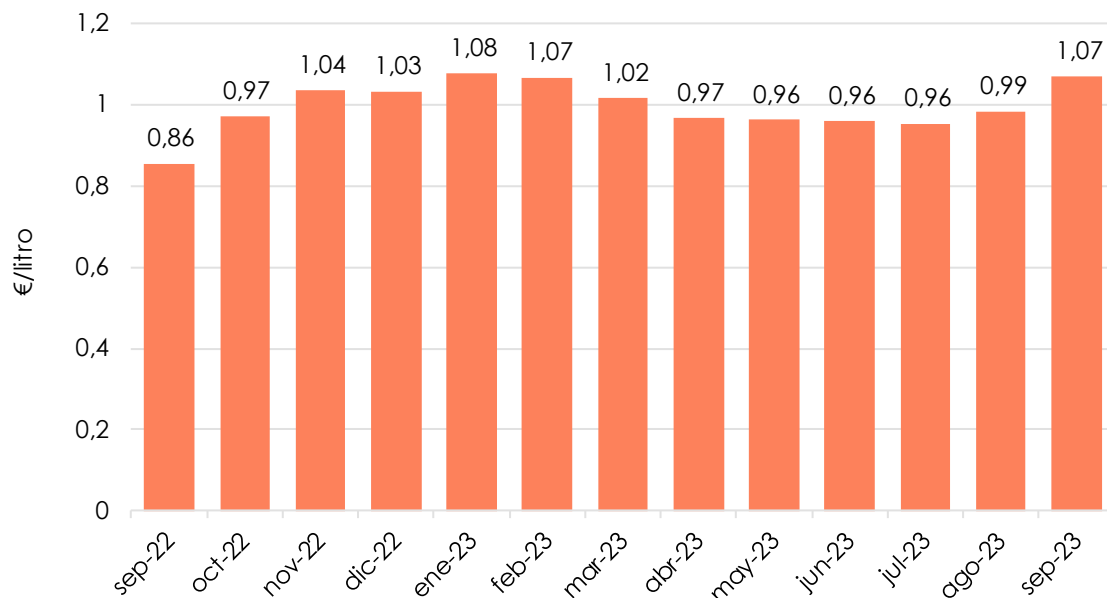


OBSERVATORIO
DE PRECIOS Y MERCADOS

Precio percibido por el ganadero y leche producida en Andalucía



Precio percibido por el ganadero



Diferencia (%)
Agosto-Septiembre

+8,6%




Diferencia (%)
Septiembre 22- Septiembre 23

+25%



Volumen producido (millones de litros)



Variación 2022-2023



Fuente: "Informe sobre Declaraciones de Entregas de Leche a los Primeros Compradores Ovino Caprino" de la Subdirección General de Producciones Ganaderas y Cinegéticas. Dirección General de Producciones y Mercados Agrarios. Ministerio de Agricultura, Pesca y Alimentación.

Se permite la reproducción total o parcial de los datos o gráficos de esta publicación, citando su procedencia

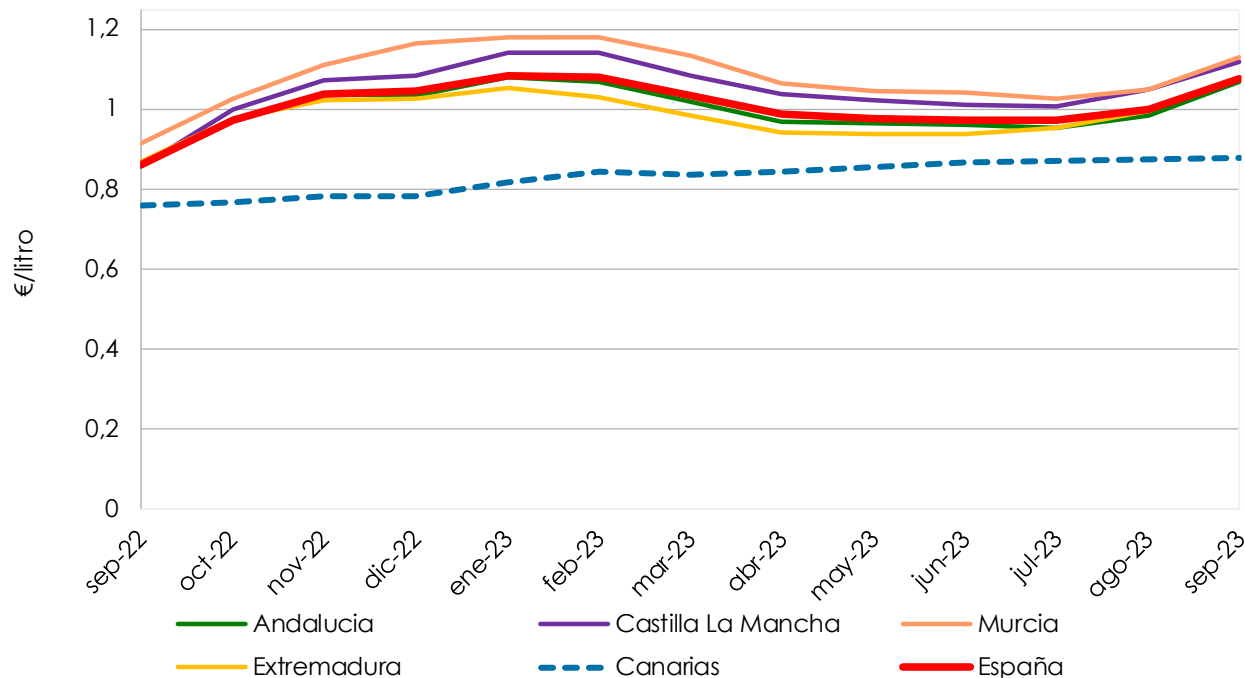



Campaña 2023



OBSERVATORIO
DE PRECIOS Y MERCADOS

Precio medio de la leche producida y entregada en España (€/litro)



Fuente: "Informe sobre Declaraciones de Entregas de Leche a los Primeros Compradores Ovino Caprino" de la Subdirección General de Producciones Ganaderas y Cinegéticas. Dirección General de Producciones y Mercados Agrarios. Ministerio de Agricultura, Pesca y Alimentación.

Nota: el "Importe medio declarado" en €/litro se calcula, a nivel de productor, a partir de las declaraciones mensuales de entregas de leche a compradores, dividiendo el importe liquidado en euros entre los litros entregados. Dichos importes incluyen bonificaciones y penalizaciones por calidad, pero no IVA ni otros impuestos.



Se permite la reproducción total o parcial de los datos o gráficos de esta publicación, citando su procedencia



Campaña 2023

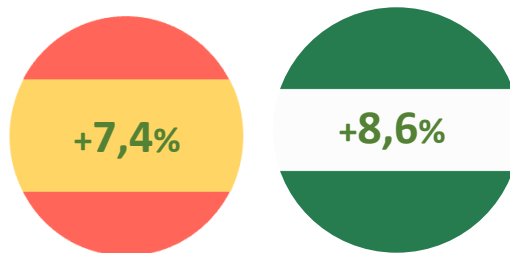


OBSERVATORIO
DE PRECIOS Y MERCADOS

Precios medios de la leche producida y entregada en España (€/litros)



Diferencias (%) Agosto-Septiembre



Continúa el ascenso en los precios tanto en España como en Andalucía. En el resto de Comunidades Autónomas productoras también crece, destacando Extremadura con una subida del 8,8%, y Murcia con una del 7,4%.



Mes-año	Andalucía	Castilla La Mancha	Murcia	Extremadura	Canarias	España
sep-22	0,856	0,858	0,914	0,867	0,761	0,862
oct-22	0,972	0,998	1,026	0,978	0,769	0,973
nov-22	1,036	1,074	1,112	1,021	0,782	1,037
dic-22	1,033	1,083	1,164	1,028	0,783	1,046
ene-23	1,079	1,141	1,181	1,053	0,816	1,085
feb-23	1,067	1,141	1,178	1,029	0,842	1,079
mar-23	1,017	1,085	1,132	0,984	0,838	1,032
abr-23	0,968	1,036	1,065	0,941	0,843	0,986
may-23	0,963	1,022	1,044	0,939	0,855	0,978
jun-23	0,960	1,012	1,043	0,939	0,867	0,974
jul-23	0,955	1,008	1,025	0,955	0,871	0,971
ago-23	0,985	1,049	1,051	0,994	0,874	1,001
sep-23	1,070	1,117	1,129	1,081	0,879	1,075

Fuente: "Informe sobre Declaraciones de Entregas de Leche a los Primeros Compradores Ovino Caprino" de la Subdirección General de Producciones Ganaderas y Cinegéticas. Dirección General de Producciones y Mercados Agrarios. Ministerio de Agricultura, Pesca y Alimentación.

Nota: el "Importe medio declarado" en €/litro se calcula, a nivel de productor, a partir de las declaraciones mensuales de entregas de leche a compradores, dividiendo el importe liquidado en euros entre los litros entregados. Dichos importes incluyen bonificaciones y penalizaciones por calidad, pero no IVA ni otros impuestos.

Se permite la reproducción total o parcial de los datos o gráficos de esta publicación, citando su procedencia

