

# Informe Semanal de Cítricos

Semana 2 (del 8 al 14 de enero)

## Perdida de rentabilidad para el sector del limón

Las bajas cotizaciones alcanzadas por el limón en campo preocupan al sector que califican la situación como insostenible. Las lluvias continuas ralentizan la recolección de cítricos.



# I. Coyuntura en campo



El sector del limón difícilmente afronta la subida de los costes de producción de los últimos años, como consecuencia de una producción resentida por la falta de agua y una disminución de las cotizaciones.

La recolección de cítricos sigue con un ritmo bajo debido a las condiciones de humedad y las dificultades de acceso a las plantaciones como consecuencia de las continuas lluvias. Los agricultores están en alerta ante las incidencias que podría causar el exceso de humedad en las plantaciones.

La campaña de la naranja Navelina se ha dado por finalizada en algunas provincias andaluzas como Cádiz o Málaga. En otras provincias la campaña está muy avanzada y se sigue recolectando.

Por último, señalar que las cotizaciones presentadas en el siguiente informe corresponden a fruta de primera calidad.

## Algunas de las variedades en recolección:



**NARANJAS** del grupo Navel, como las Navelinas y Navelate, del grupo Blancas, como las Salustianas.



**MANDARINA** del grupo Clementina media temporada, como las Clemenules y, del grupo mandarinos e híbridos.




**LIMÓN** Fino o temprano.

## 2. Cotizaciones medias en árbol



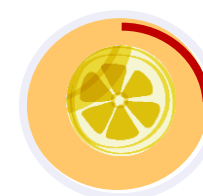
**SEMANA 2. Diferencia de cotizaciones: campaña 2023/24 VS campaña 2022/23**



**NARANJA**  
**+29,1%**

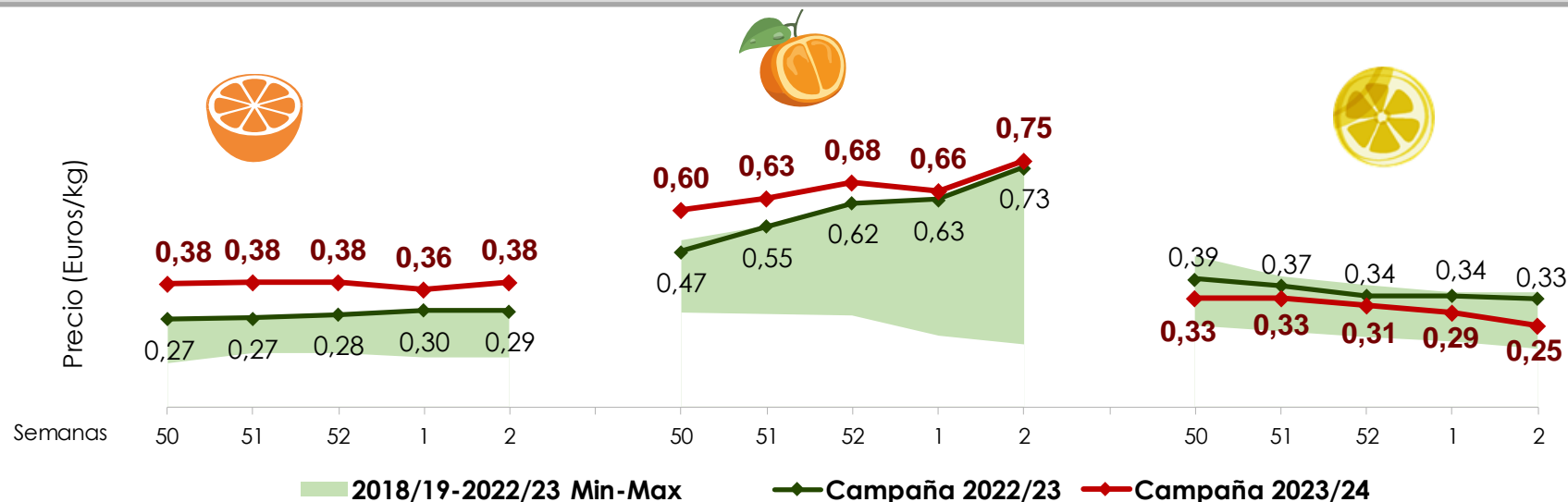


**MANDARINA**  
**+3,0%**



**LIMÓN**  
**-24,2**


**Evolución de cotizaciones. Campaña 2023/24, campaña 2022/23 y mín-máx 2018/19-2022/23**



### 3. Cotizaciones medias semanales a la salida de la central de manipulación



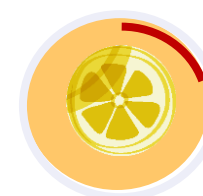
**SEMANA 2. Diferencia de cotizaciones: campaña 2023/24 VS campaña 2022/23**



**NARANJA**  
**+23,3%**

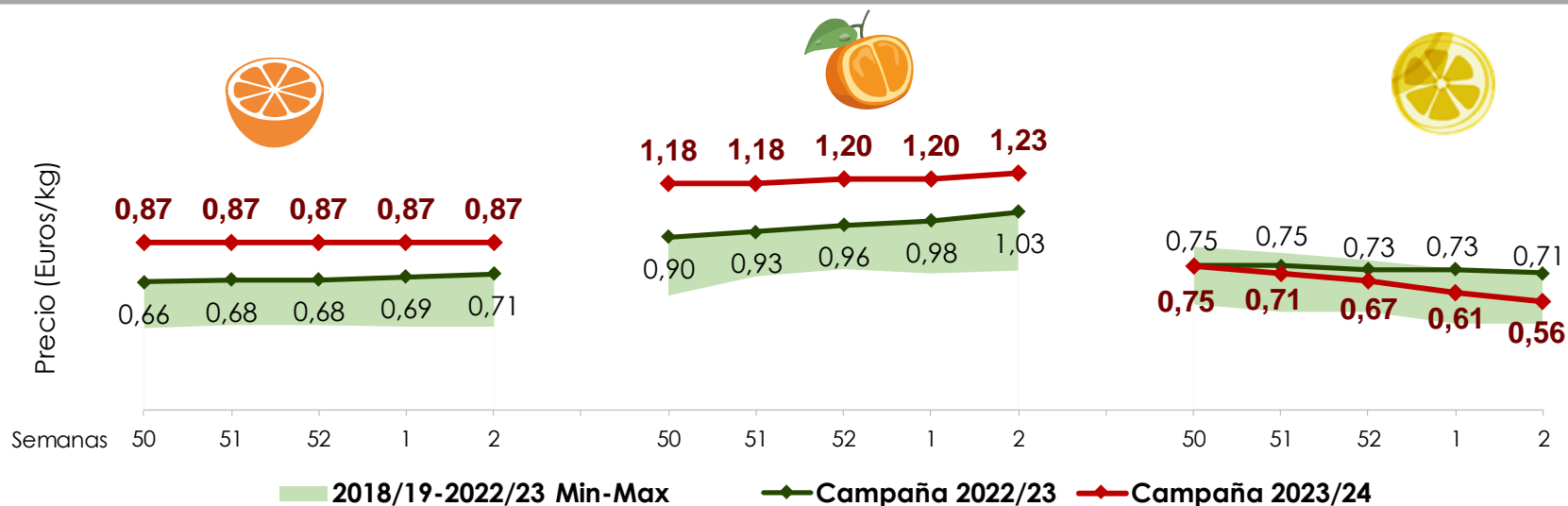


**MANDARINA**  
**+19,4%**



**LIMÓN**  
**- 21,1**

**Evolución de cotizaciones. Campaña 2023/24, campaña 2022/23 y mín-máx 2018/19-2022/23**



Fuente: Observatorio de Precios y Mercados, CAPADR. . Los datos corresponden a precios de fruta de primera calidad.