



Datos básicos

JUDÍA VERDE

2022/23

Hortícolas protegidos



Indice

01 Principales datos

02 Comercialización en origen

03 Comercio exterior

04 Consumo

Enlaces de interés



1. Principales datos



Los **cultivos de invernadero** constituyen **el sector más dinámico de la agricultura** andaluza por su productividad económica y vocación exportadora. Ocupan una superficie de **57.327 hectáreas**, de las cuales **el 58%** corresponden a los hortícolas protegidos de **Almería** y el **7%** a **Granada**.

Las provincias de **Almería y Granada** son las principales productoras de judía verde protegida en Andalucía.

Evolución de los principales datos en Almería y Granada

		2018/19	2019/20	2020/21	2021/22	2022/23	% 2022/23 vs 2018/22	% 2022/23 vs 2021/22	Gráfica
Superficie (ha)	Almería	187,0	140,0	178,0	219,0	261,0	↑ 44,2%	↑ 19,2%	
	Granada	516,0	531,0	541,0	457,0	no disponible	no disponible	no disponible	
Producción (t)	Almería	3.930,0	2.890,0	3.421,0	4.219,0	4.905,0	↑ 35,7%	↑ 16,3%	
	Granada	12.789,0	13.141,0	13.389,0	10.047,0	no disponible	no disponible	no disponible	
Rendimiento (kg/m2)	Almería	2,1	2,1	1,9	1,9	1,9	↓ -6,2%	→ 0,0%	
	Granada	2,5	2,5	2,5	2,2	no disponible	no disponible	no disponible	
Valor de la producción (Mill.€)		30,7	27,3	27,4	27,7	no disponible	no disponible	no disponible	



Fuentes: Superficie, Producción y Rendimiento: Campaña 2022/23: Avance de Superficies y Producciones (D.T. Almería, CAPADR). Resto campañas: Anuarios de Estadísticas Agrarias, CAPADR. Superficie invernada: SIGPAC2023
 Valor producción: Elaboración propia a partir de las cantidades estimadas por la Delegación Territorial de Almería y precio medio de campaña del Observatorio de Precios y Mercados. CAPADR. Se consideran las mermas.



OBSERVATORIO
DE PRECIOS Y MERCADOS



2. Comercialización en origen

2.1 Calendario de comercialización

Calendario de comercialización											
sep	oct	nov	dic	ene	feb	mar	abr	may	jun	jul	ago

2.2 Descripción de los principales tipos comerciales



JUDÍA VERDE PLANA

Judía que presenta una vaina gruesa y plana o aplastada.



JUDIA REDONDA

Judía que presenta una vaina más estrecha redonda o cilíndrica.



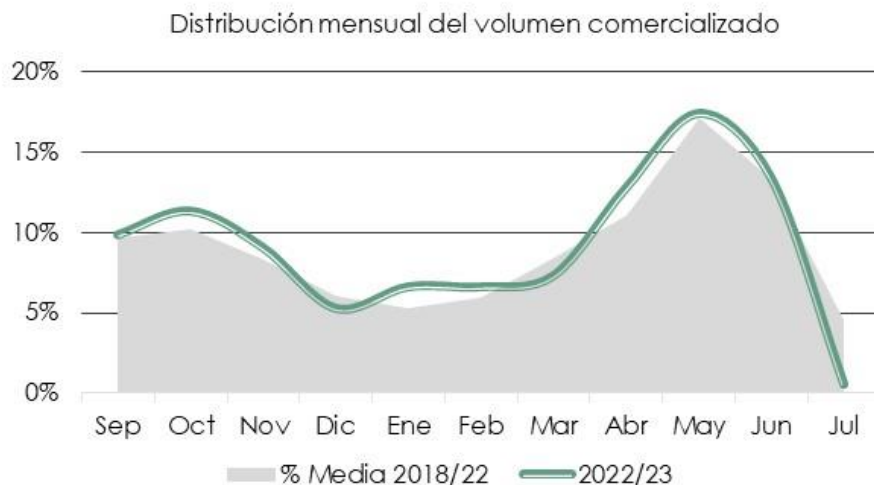
OTROS TIPOS COMERCIALES

Se incluyen tipos de judías verdes minoritarias. La clasificación "Otros tipos comerciales" se incluyen en el Observatorio de Precios y Mercados bajo la rúbrica "sin especificar".

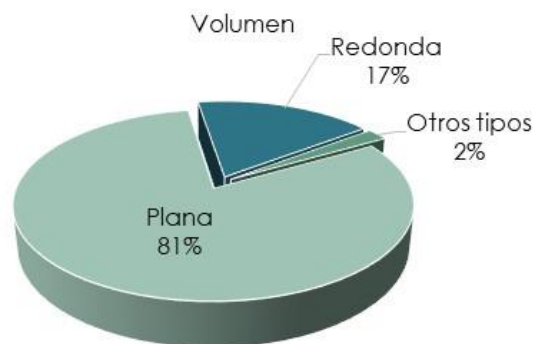


2. Comercialización en origen

2.3 Distribución del volumen comercializado



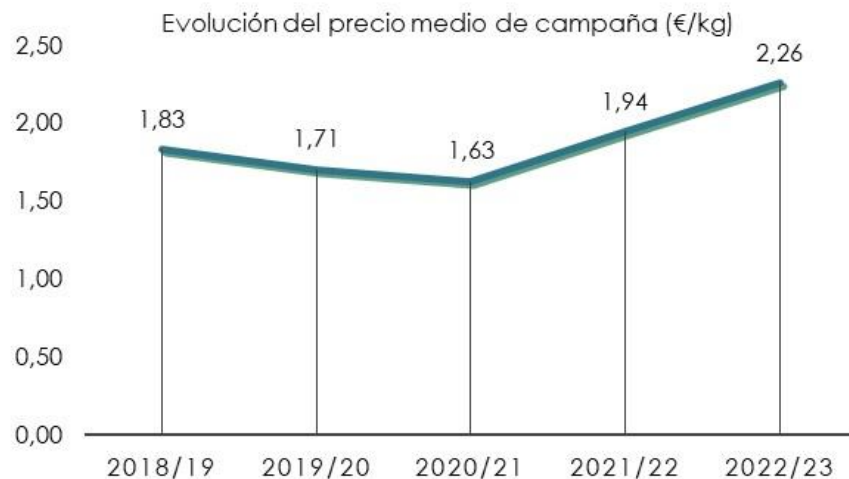
2.4 Distribución de los principales tipos comerciales



2. Comercialización en origen



2.5 Evolución de los precios en origen



Fuente: Observatorio de precios y mercados. CAPADR.
Los precios corresponden a precios medios percibidos por los agricultores a la entrada al centro de manipulación.
Son precios netos y, por tanto, excluyen comisiones comerciales e impuestos como el IVA.



OBSERVATORIO
DE PRECIOS Y MERCADOS

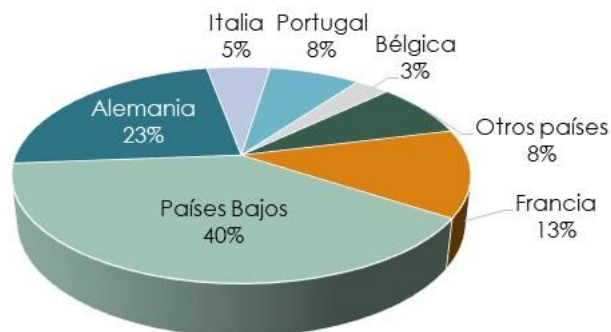
3. Comercio exterior



3.1 Las exportaciones andaluzas



Principales destinos de las exportaciones
Volumen



Se permite la reproducción total o parcial de los datos o gráficos de esta publicación, citando su procedencia.



Fuente: DATACOMEX. Datos 2022 y 2023, provisionales. Fecha de consulta: 17/01/2024.
Las exportaciones corresponden a las provincias de Almería y Granada.

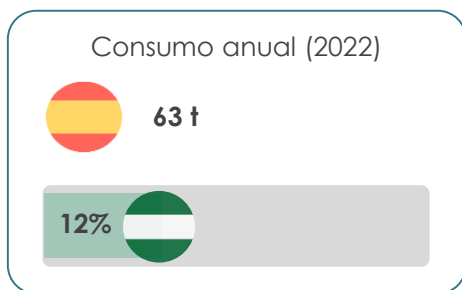
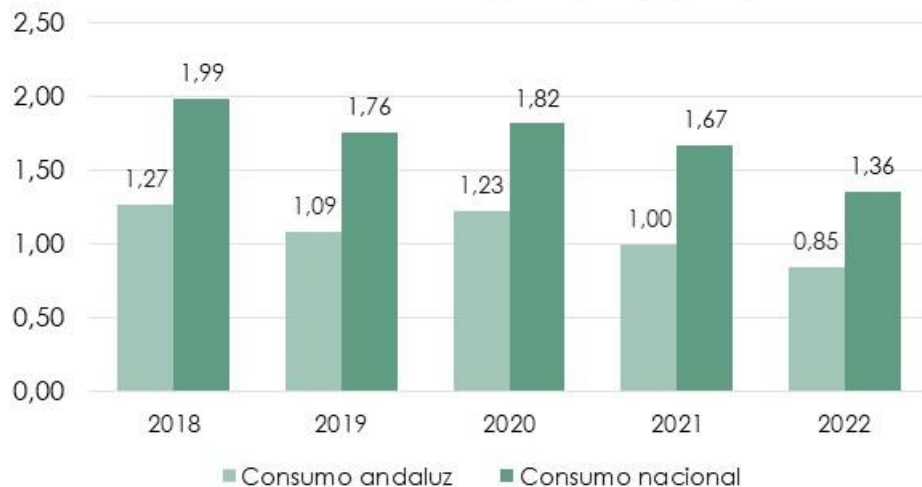


OBSERVATORIO
DE PRECIOS Y MERCADOS

4. Consumo



Evolución del consumo per cápita (kg/hab)



Enlaces de interés

- ❑ [Observatorio de precios y mercados: Información de mercado al alcance de tu mano!](#)
- ❑ [Caracterización del sector agrario y pesquero de Andalucía](#)
- ❑ [Anuarios de estadística de Andalucía](#)
- ❑ [Costes de cultivo](#)
- ❑ [Análisis de campaña](#)
- ❑ [Anuarios de estadística del Ministerio de Agricultura, Pesca y Alimentación](#)
- ❑ [Panel de consumo alimentario del Ministerio de Agricultura, Pesca y Alimentación](#)

